

**ФЕДЕРАЛЬНАЯ СЛУЖБА ГОСУДАРСТВЕННОЙ СТАТИСТИКИ  
Территориальный орган Федеральной службы государственной  
статистики по Нижегородской области**

**ИТОГИ ВСЕРОССИЙСКОЙ  
СЕЛЬСКОХОЗЯЙСТВЕННОЙ ПЕРЕПИСИ 2016 ГОДА  
ПО НИЖЕГОРОДСКОЙ ОБЛАСТИ  
(в 6 томах)**

**ТЕХНИЧЕСКИЕ СРЕДСТВА,  
ПРОИЗВОДСТВЕННЫЕ ПОМЕЩЕНИЯ  
И ИНФРАСТРУКТУРА**

**Том 6**

**г. Нижний Новгород  
2018**

Редакционная коллегия:

**Г.П. Полякова** – председатель редакционной коллегии

**Л.В. Богаткова, В.Г. Горячева, Е.В. Груздева, Л.Н. Ирхина, Д.Н. Лапаев,  
Д.В. Масло, Е.Н. Почепина**

**Исполнитель:**

отдел статистики сельского хозяйства и окружающей природной среды,  
тел. (831) 428-59-16

Т. 6: Технические средства, производственные помещения и инфраструктура. – 382 с.:  
с диагр.

В томе 6 представлены итоги Всероссийской сельскохозяйственной переписи 2016 года о наличии технических средств, производственных помещений и обеспеченности объектами инфраструктуры в разрезе муниципальных районов и городских округов Нижегородской области.

В сборнике приведены данные о наличии тракторов и комбайнов, сельскохозяйственной техники, машин и оборудования; производственных построек, складов и сооружений по категориям хозяйств; группировки по обеспеченности тракторами и зерноуборочными комбайнами; размещены диаграммы.

Данные представлены в абсолютных и относительных показателях.

©Территориальный орган Федеральной  
службы государственной статистики  
по Нижегородской области, 2018  
E-mail: P52\_stat@gks.ru  
<http://nizhstat.gks.ru>

## СОДЕРЖАНИЕ

Предисловие.....	6
<b>НАЛИЧИЕ ТЕХНИЧЕСКИХ СРЕДСТВ</b>	
<b>НАЛИЧИЕ ТРАКТОРОВ И КОМБАЙНОВ В СЕЛЬСКОХОЗЯЙСТВЕННЫХ ОРГАНИЗАЦИЯХ, КРЕСТЬЯНСКИХ (ФЕРМЕРСКИХ) ХОЗЯЙСТВАХ И У ИНДИВИДУАЛЬНЫХ ПРЕДПРИНИМАТЕЛЕЙ</b>	
1. Наличие тракторов в сельскохозяйственных организациях.....	8
2. Наличие тракторов в крестьянских (фермерских) хозяйствах и у индивидуальных предпринимателей.....	16
3. Наличие комбайнов в сельскохозяйственных организациях.....	24
4. Наличие комбайнов в крестьянских (фермерских) хозяйствах и у индивидуальных предпринимателей.....	32
<b>НАЛИЧИЕ СЕЛЬСКОХОЗЯЙСТВЕННОЙ ТЕХНИКИ, МАШИН И ОБОРУДОВАНИЯ В СЕЛЬСКОХОЗЯЙСТВЕННЫХ ОРГАНИЗАЦИЯХ, КРЕСТЬЯНСКИХ (ФЕРМЕРСКИХ) ХОЗЯЙСТВАХ И У ИНДИВИДУАЛЬНЫХ ПРЕДПРИНИМАТЕЛЕЙ, ЛИЧНЫХ ПОДСОБНЫХ И ДРУГИХ ИНДИВИДУАЛЬНЫХ ХОЗЯЙСТВАХ ГРАЖДАН</b>	
5. Наличие сельскохозяйственной техники, машин и оборудования в сельскохозяйственных организациях.....	38
6. Наличие сельскохозяйственной техники, машин и оборудования в крестьянских (фермерских) хозяйствах и у индивидуальных предпринимателей.....	54
7. Наличие сельскохозяйственной техники, машин и оборудования в личных подсобных и других индивидуальных хозяйствах граждан.....	66
<b>ГРУППИРОВКИ ОБЪЕКТОВ ПЕРЕПИСИ ПО НАЛИЧИЮ ТРАКТОРОВ И ЗЕРНОУБОРОЧНЫХ КОМБАЙНОВ</b>	
8. Группировка сельскохозяйственных организаций по обеспеченности тракторами.....	76
9. Группировка сельскохозяйственных организаций по обеспеченности зерноуборочными комбайнами.....	94
10. Группировка крестьянских (фермерских) хозяйств и индивидуальных предпринимателей по обеспеченности тракторами.....	112
11. Группировка крестьянских (фермерских) хозяйств и индивидуальных предпринимателей по обеспеченности зерноуборочными комбайнами.....	130
<b>НАЛИЧИЕ ПРОИЗВОДСТВЕННЫХ ПОСТРОЕК</b>	
12. Число сельскохозяйственных организаций, имевших производственные постройки.....	150
13. Число крестьянских (фермерских) хозяйств и индивидуальных предпринимателей, имевших производственные постройки.....	160
14. Мощности единовременного хранения производственных построек в сельскохозяйственных организациях.....	170

15. Мощности единовременного хранения производственных построек в крестьянских (фермерских) хозяйствах и у индивидуальных предпринимателей.....	180
16. Число сельскохозяйственных организаций, имевших теплицы и парники.....	190
17. Число крестьянских (фермерских) хозяйств и индивидуальных предпринимателей, имевших теплицы и парники.....	192
18. Площадь теплиц и парников в сельскохозяйственных организациях.....	194
19. Площадь теплиц и парников в крестьянских (фермерских) хозяйствах и у индивидуальных предпринимателей.....	196
20. Общая площадь теплиц и парников в хозяйствах населения.....	198

## **ОБЕСПЕЧЕННОСТЬ ОБЪЕКТАМИ ИНФРАСТРУКТУРЫ И ПРИМЕНЕНИЕ ИННОВАЦИОННЫХ ТЕХНОЛОГИЙ**

21. Обеспеченность сельскохозяйственных организаций объектами инфраструктуры .....	204
22. Обеспеченность крестьянских (фермерских) хозяйств и индивидуальных предпринимателей объектами инфраструктуры.....	208
23. Обеспеченность личных подсобных хозяйств объектами инфраструктуры.....	212
24. Обеспеченность некоммерческих объединений объектами инфраструктуры.....	216
25. Число сельскохозяйственных организаций, применявших инновационные технологии.....	220
26. Число крестьянских (фермерских) хозяйств и индивидуальных предпринимателей, применявших инновационные технологии.....	228
27. Число сельскохозяйственных организаций, имевших перерабатывающие мощности.....	232
28. Число крестьянских (фермерских) хозяйств и индивидуальных предпринимателей, имевших перерабатывающие мощности.....	244

## **УСЛОВИЯ ВЕДЕНИЯ ХОЗЯЙСТВЕННОЙ ДЕЯТЕЛЬНОСТИ**

29. Число сельскохозяйственных организаций, крестьянских (фермерских) хозяйств и индивидуальных предпринимателей по целям получения кредитных средств в 2015 году.....	258
30. Распределение крестьянских (фермерских) хозяйств и индивидуальных предпринимателей, получавших кредитные средства в 2015 году.....	266
31. Число сельскохозяйственных организаций, получавших субсидии (дотации) в 2015 году.....	274
32. Число крестьянских (фермерских) хозяйств и индивидуальных предпринимателей, получавших субсидии (дотации) в 2015 году.....	278
33. Число сельскохозяйственных организаций, являвшихся членами сельскохозяйственных потребительских кооперативов.....	282



34. Число крестьянских (фермерских) хозяйств и индивидуальных предпринимателей, являвшихся членами сельскохозяйственных потребительских кооперативов.....	288
35. Число личных подсобных и других индивидуальных хозяйств граждан, пользовавшихся услугами сельскохозяйственных организаций для ведения сельскохозяйственной деятельности в 2015-2016 годах, по видам услуг.....	300
36. Число личных подсобных и других индивидуальных хозяйств граждан, пользовавшихся услугами потребительских кооперативов для ведения сельскохозяйственной деятельности в 2015-2016 годах, по видам услуг.....	308
37. Число личных подсобных и других индивидуальных хозяйств граждан, пользовавшихся услугами крестьянских (фермерских) хозяйств для ведения сельскохозяйственной деятельности в 2015-2016 годах, по видам услуг.....	314
38. Число личных подсобных и других индивидуальных хозяйств граждан, пользовавшихся услугами индивидуальных предпринимателей для ведения сельскохозяйственной деятельности в 2015-2016 годах, по видам услуг.....	322
39. Число личных подсобных и других индивидуальных хозяйств граждан, пользовавшихся услугами родственников, соседей для ведения сельскохозяйственной деятельности в 2015-2016 годах, по видам услуг.....	330
40. Распределение личных подсобных и других индивидуальных хозяйств граждан, пользовавшихся услугами сельскохозяйственных организаций для ведения сельскохозяйственной деятельности в 2015-2016 годах, по видам услуг.....	338
41. Распределение личных подсобных и других индивидуальных хозяйств граждан, пользовавшихся услугами потребительских кооперативов для ведения сельскохозяйственной деятельности в 2015-2016 годах, по видам услуг.....	346
42. Распределение личных подсобных и других индивидуальных хозяйств граждан, пользовавшихся услугами крестьянских (фермерских) хозяйств для ведения сельскохозяйственной деятельности в 2015-2016 годах, по видам услуг.....	352
43. Распределение личных подсобных и других индивидуальных хозяйств граждан, пользовавшихся услугами индивидуальных предпринимателей для ведения сельскохозяйственной деятельности в 2015-2016 годах, по видам услуг.....	360
44. Распределение личных подсобных и других индивидуальных хозяйств граждан, пользовавшихся услугами родственников, соседей для ведения сельскохозяйственной деятельности в 2015-2016 годах, по видам услуг.....	368
МЕТОДОЛОГИЧЕСКИЕ ПОЯСНЕНИЯ.....	376
ДИАГРАММЫ.....	380

## ПРЕДИСЛОВИЕ

В томе 6 представлены итоги Всероссийской сельскохозяйственной переписи 2016 года о наличии технических средств, производственных помещений и обеспеченности объектами инфраструктуры в разрезе муниципальных районов и городских округов Нижегородской области.

В сборнике содержатся данные о наличии тракторов и комбайнов, сельскохозяйственной техники, машин и оборудования в сельскохозяйственных организациях, крестьянских (фермерских) хозяйствах и у индивидуальных предпринимателей, личных подсобных и других индивидуальных хозяйствах граждан.

Приведены группировки сельскохозяйственных организаций, крестьянских (фермерских) хозяйств и индивидуальных предпринимателей по обеспеченности тракторами и зерноуборочными комбайнами.

Представлены сведения по наличию производственных построек (помещения для содержания сельскохозяйственных животных, хранения и ремонта сельскохозяйственной техники, теплицы и парники, холодильники, склады и сооружения для хранения зерна, картофеля, овощей, плодов и ягод, удобрений и др.) в сельскохозяйственных организациях, крестьянских (фермерских) хозяйствах и у индивидуальных предпринимателей.

Приведены данные об обеспеченности сельскохозяйственных организаций, крестьянских (фермерских) хозяйств и индивидуальных предпринимателей, личных подсобных хозяйств объектами инфраструктуры.

В сборнике размещены диаграммы по основным показателям, характеризующим обеспеченность хозяйств техническими средствами, производственными помещениями и объектами инфраструктуры по Нижегородской области и в разрезе её муниципальных районов и городских округов.

## СПИСОК СОКРАЩЕНИЙ

га	- гектар
кВт	- киловатт
л.с.	- лошадиная сила
м <sup>2</sup>	- квадратный метр
м <sup>3</sup>	- кубический метр
т	- тонна
шт.	- штука

В сборнике приняты условные обозначения:

- - явление отсутствует
- 0.0 - значение показателя меньше 0.1
- ... - данные не публикуются в целях обеспечения конфиденциальности первичных статистических данных, полученных от респондентов, в соответствии с Федеральным законом от 29 ноября 2007 г. № 282-ФЗ " Об официальном статистическом учете и системе государственной статистики в Российской Федерации" (п.5, ст.4; ч. 1, ст.9)

В отдельных случаях незначительные расхождения между итогом и суммой данных объясняются их округлением.



## НАЛИЧИЕ ТЕХНИЧЕСКИХ СРЕДСТВ

## НАЛИЧИЕ ТРАКТОРОВ И КОМБАЙНОВ В СЕЛЬСКОХОЗЯЙСТВЕННЫХ ОРГАНИЗАЦИЯХ,

## 1. НАЛИЧИЕ ТРАКТОРОВ В СЕЛЬСКОХОЗЯЙСТВЕННЫХ

(на 1 июля 2016 года;

	Собственные и		
	Тракторы - всего	в том числе	
		до 37,0 кВт (до 50,3 л.с.)	37,0 - 75,0 кВт (50,3 - 102,0 л.с.)
<b>Нижегородская область</b>	<b>5429</b>	<b>144</b>	<b>2904</b>
Муниципальные районы Нижегородской области	4796	132	2546
Ардатовский муниципальный район	122	6	70
Арзамасский муниципальный район	168	6	90
Балахнинский муниципальный район	...	-	...
Богородский муниципальный район	205	7	74
Большеболдинский муниципальный район	213	7	115
Большемурашкинский муниципальный район	55	3	35
Бутурлинский муниципальный район	237	24	107
Вадский муниципальный район	161	1	78
Варнавинский муниципальный район	9	-	7
Вачский муниципальный район	71	-	28
Ветлужский муниципальный район	20	-	16
Вознесенский муниципальный район	19	-	9
Володарский муниципальный район	108	5	44
Воротынский муниципальный район	66	1	36
Воскресенский муниципальный район	50	1	37
Гагинский муниципальный район	115	1	72
Городецкий муниципальный район	263	6	153
Дальнеконстантиновский муниципальный район	149	4	75
Дивеевский муниципальный район	63	2	46
Княгининский муниципальный район	117	2	73
Ковернинский муниципальный район	232	4	136
Краснобаковский муниципальный район	8	1	6

## КРЕСТЬЯНСКИХ (ФЕРМЕРСКИХ) ХОЗЯЙСТВАХ И У ИНДИВИДУАЛЬНЫХ ПРЕДПРИНИМАТЕЛЕЙ

## ОРГАНИЗАЦИЯХ

штук)

арендованные				
с мощностью двигателя		из всех тракторов в возрасте		
75,1 - 150,0 кВт (102,1 - 204 л.с.)	свыше 150,0 кВт (свыше 204,0 л.с.)	до 4 лет	4-8 лет	9 лет и более
1639	742	531	1074	3824
1435	683	470	950	3376
28	18	14	13	95
47	25	32	53	83
...	...	...	...	...
89	35	26	82	97
51	40	15	32	166
12	5	12	19	24
56	50	26	51	160
28	54	18	44	99
2	-	-	-	9
29	14	3	17	51
4	-	1	1	18
9	1	-	1	18
54	5	3	4	101
17	12	6	8	52
11	1	3	6	41
33	9	12	21	82
71	33	27	59	177
33	37	11	35	103
7	8	2	28	33
28	14	7	7	103
65	27	25	39	168
-	1	2	-	6

	Собственные и		
	Тракторы - всего	в том числе	
		до 37,0 кВт (до 50,3 л.с.)	37,0 - 75,0 кВт (50,3 - 102,0 л.с.)
Краснооктябрьский муниципальный район	139	-	7
Кстовский муниципальный район	156	10	109
Лукояновский муниципальный район	111	-	41
Лысковский муниципальный район	174	2	97
Павловский муниципальный район	182	4	109
Перевозский муниципальный район	119	-	68
Пильнинский муниципальный район	283	12	167
Починковский муниципальный район	180	3	84
Сергачский муниципальный район	172	3	52
Сеченовский муниципальный район	98	4	50
Сосновский муниципальный район	34	-	25
Спасский муниципальный район	107	-	64
Тонкинский муниципальный район	93	5	75
Тоншаевский муниципальный район	52	3	32
Уренский муниципальный район	176	3	73
Шарангский муниципальный район	89	-	72
Шатковский муниципальный район	161	2	103
Городские округа Нижегородской области	633	12	358
город Нижний Новгород	16	1	8
город Арзамас	-	-	-
город Бор	115	2	64
город Выкса	117	-	77
город Дзержинск	...	...	...
город Кулебаки	6	-	5
Навашинский	15	-	1
город Первомайск	40	-	26
Семеновский	100	3	62
Сокольский	62	-	8
город Чкаловск	71	1	43
город Шахунья	78	1	58

Продолжение табл. 1

арендованные		из всех тракторов в возрасте		
с мощностью двигателя				
75,1 - 150,0 кВт (102,1 - 204 л.с.)	свыше 150,0 кВт (свыше 204,0 л.с.)	до 4 лет	4-8 лет	9 лет и более
108	24	2	2	135
19	18	10	19	127
54	16	11	33	67
58	17	22	67	85
61	8	26	49	107
33	18	7	26	86
67	37	39	46	198
63	30	16	40	124
83	34	8	31	133
22	22	6	20	72
3	6	-	5	29
28	15	13	26	68
11	2	4	7	82
13	4	4	6	42
86	14	13	17	146
14	3	8	13	68
31	25	32	17	112
204	59	61	124	448
7	-	2	1	13
-	-	-	-	-
45	4	5	21	89
8	32	24	20	73
...	-	-	...	...
1	-	1	1	4
11	3	3	3	9
9	5	4	19	17
34	1	12	13	75
49	5	3	7	52
23	4	4	16	51
14	5	3	21	54

	в том числе арендованные		
	Тракторы - всего	в том числе	
		до 37,0 кВт (до 50,3 л.с.)	37,0 - 75,0 кВт (50,3 - 102,0 л.с.)
<b>Нижегородская область</b>	<b>305</b>	<b>7</b>	<b>133</b>
Муниципальные районы Нижегородской области	285	6	120
Ардатовский муниципальный район	25	-	16
Арзамасский муниципальный район	9	-	9
Балахнинский муниципальный район	...	-	...
Богородский муниципальный район	15	-	8
Большеболдинский муниципальный район	8	-	-
Большемурашкинский муниципальный район	6	-	2
Бутурлинский муниципальный район	5	-	3
Вадский муниципальный район	-	-	-
Варнавинский муниципальный район	-	-	-
Вачский муниципальный район	23	-	13
Ветлужский муниципальный район	2	-	1
Вознесенский муниципальный район	-	-	-
Володарский муниципальный район	4	-	4
Воротынский муниципальный район	6	-	4
Воскресенский муниципальный район	6	-	3
Гагинский муниципальный район	5	1	3
Городецкий муниципальный район	4	-	4
Дальнеконстантиновский муниципальный район	7	-	3
Дивеевский муниципальный район	1	1	-
Княгининский муниципальный район	8	-	8
Ковернинский муниципальный район	-	-	-
Краснобаковский муниципальный район	-	-	-



Продолжение табл. 1

с мощностью двигателя		из всех тракторов в возрасте		
75,1 - 150,0 кВт (102,1 - 204 л.с.)	свыше 150,0 кВт (свыше 204,0 л.с.)	до 4 лет	4-8 лет	9 лет и более
91	74	44	83	178
85	74	41	83	161
2	7	6	5	14
-	-	-	-	9
-	-	...	-	-
5	2	5	9	1
5	3	-	4	4
2	2	-	6	-
1	1	4	1	-
-	-	-	-	-
-	-	-	-	-
5	5	3	8	12
1	-	-	-	2
-	-	-	-	-
-	-	2	2	-
-	2	1	1	4
3	-	2	2	2
-	1	3	-	2
-	-	-	4	-
1	3	2	3	2
-	-	1	-	-
-	-	-	2	6
-	-	-	-	-
-	-	-	-	-

	в том числе арендованные		
	Тракторы - всего	в том числе	
		до 37,0 кВт (до 50,3 л.с.)	37,0 - 75,0 кВт (50,3 - 102,0 л.с.)
Краснооктябрьский муниципальный район	10	-	1
Кстовский муниципальный район	-	-	-
Лукояновский муниципальный район	11	-	5
Лысковский муниципальный район	1	-	-
Павловский муниципальный район	5	-	-
Перевозский муниципальный район	8	-	2
Пильнинский муниципальный район	2	-	1
Починковский муниципальный район	13	-	7
Сергачский муниципальный район	61	1	9
Сеченовский муниципальный район	10	3	1
Сосновский муниципальный район	13	-	7
Спасский муниципальный район	4	-	1
Тонкинский муниципальный район	-	-	-
Тоншаевский муниципальный район	1	-	1
Уренский муниципальный район	-	-	-
Шарангский муниципальный район	4	-	2
Шатковский муниципальный район	7	-	1
Городские округа Нижегородской области	20	1	13
город Нижний Новгород	-	-	-
город Арзамас	-	-	-
город Бор	6	-	5
город Выкса	1	-	1
город Дзержинск	-	-	-
город Кулебаки	-	-	-
Навашинский	-	-	-
город Первомайск	2	-	2
Семеновский	4	-	4
Сокольский	4	-	-
город Чкаловск	-	-	-
город Шахунья	3	1	1

с мощностью двигателя		из всех тракторов в возрасте		
75,1 - 150,0 кВт (102,1 - 204 л.с.)	свыше 150,0 кВт (свыше 204,0 л.с.)	до 4 лет	4-8 лет	9 лет и более
6	3	-	-	10
-	-	-	-	-
3	3	2	4	5
1	-	1	-	-
3	2	1	3	1
2	4	1	-	7
-	1	-	2	-
4	2	-	2	11
34	17	5	9	47
-	6	-	6	4
2	4	-	3	10
-	3	1	3	-
-	-	-	-	-
-	-	-	1	-
-	-	-	-	-
2	-	-	1	3
3	3	-	2	5
6	-	3	-	17
-	-	-	-	-
-	-	-	-	-
1	-	-	-	6
-	-	1	-	-
-	-	-	-	-
-	-	-	-	-
-	-	-	-	-
-	-	2	-	-
-	-	-	-	4
4	-	-	-	4
-	-	-	-	-
1	-	-	-	3

## 2. НАЛИЧИЕ ТРАКТОРОВ В КРЕСТЬЯНСКИХ (ФЕРМЕРСКИХ)

(на 1 июля 2016 года;

	Собственные и		
	Трактора - всего	в том числе	
		до 37,0 кВт (до 50,3 л.с.)	37,0 - 75,0 кВт (50,3 - 102,0 л.с.)
<b>Нижегородская область</b>	<b>1800</b>	<b>137</b>	<b>1091</b>
Муниципальные районы Нижегородской области	1635	109	982
Ардатовский муниципальный район	74	10	35
Арзамасский муниципальный район	305	12	181
Балахнинский муниципальный район	2	-	2
Богородский муниципальный район	27	1	18
Большеболдинский муниципальный район	25	1	19
Большемурашкинский муниципальный район	23	4	15
Бутурлинский муниципальный район	9	2	-
Вадский муниципальный район	20	1	15
Варнавинский муниципальный район	38	8	27
Вачский муниципальный район	5	-	4
Ветлужский муниципальный район	19	4	7
Вознесенский муниципальный район	18	-	18
Володарский муниципальный район	12	-	12
Воротынский муниципальный район	28	1	26
Воскресенский муниципальный район	30	3	11
Гагинский муниципальный район	8	1	4
Городецкий муниципальный район	4	-	1
Дальнеконстантиновский муниципальный район	41	-	36
Дивеевский муниципальный район	6	4	1
Княгининский муниципальный район	68	3	43
Ковернинский муниципальный район	13	4	9
Краснобаковский муниципальный район	19	-	13

## ХОЗЯЙСТВАХ И У ИНДИВИДУАЛЬНЫХ ПРЕДПРИНИМАТЕЛЕЙ

штук)

арендованные				
с мощностью двигателя		из всех тракторов в возрасте		
75,1 - 150,0 кВт (102,1 - 204 л.с.)	свыше 150,0 кВт (свыше 204,0 л.с.)	до 4 лет	4-8 лет	9 лет и более
439	133	230	410	1160
413	131	203	373	1059
21	8	6	8	60
94	18	52	133	120
-	-	-	-	2
7	1	1	2	24
5	-	1	3	21
3	1	2	8	13
7	-	4	-	5
4	-	6	8	6
3	-	5	7	26
1	-	2	2	1
8	-	1	6	12
-	-	-	1	17
-	-	1	3	8
1	-	3	-	25
16	-	6	-	24
3	-	1	4	3
3	-	-	1	3
4	1	5	8	28
-	1	1	2	3
12	10	6	13	49
-	-	-	1	12
5	1	4	3	12

	Собственные и		
	Тракторы - всего	в том числе	
		до 37,0 кВт (до 50,3 л.с.)	37,0 - 75,0 кВт (50,3 - 102,0 л.с.)
Краснооктябрьский муниципальный район	73	-	7
Кстовский муниципальный район	78	9	38
Лукояновский муниципальный район	29	3	24
Лысковский муниципальный район	56	3	29
Павловский муниципальный район	38	2	28
Перевозский муниципальный район	52	3	39
Пильнинский муниципальный район	74	3	42
Починковский муниципальный район	21	2	14
Сергачский муниципальный район	63	1	47
Сеченовский муниципальный район	127	4	65
Сосновский муниципальный район	12	2	10
Спасский муниципальный район	81	4	55
Тонкинский муниципальный район	18	-	18
Тоншаевский муниципальный район	22	3	13
Уренский муниципальный район	1	-	1
Шарангский муниципальный район	36	10	20
Шатковский муниципальный район	60	1	35
Городские округа Нижегородской области	165	28	109
город Нижний Новгород	1	1	-
город Арзамас	6	-	3
город Бор	32	3	22
город Выкса	33	4	28
город Дзержинск	2	-	2
город Кулебаки	-	-	-
Навашинский	17	3	12
город Первомайск	9	2	5
Семеновский	7	5	2
Сокольский	11	2	6
город Чкаловск	16	1	13
город Шахунья	31	7	16

Продолжение табл. 2

арендованные				
с мощностью двигателя		из всех тракторов в возрасте		
75,1 - 150,0 кВт (102,1 - 204 л.с.)	свыше 150,0 кВт (свыше 204,0 л.с.)	до 4 лет	4-8 лет	9 лет и более
30	36	-	3	70
27	4	13	11	54
1	1	4	4	21
18	6	3	12	41
8	-	9	8	21
9	1	15	12	25
22	7	10	20	44
4	1	1	1	19
14	1	6	8	49
31	27	11	27	89
-	-	2	4	6
17	5	8	38	35
-	-	1	2	15
5	1	4	2	16
-	-	-	-	1
6	-	7	6	23
24	-	2	2	56
26	2	27	37	101
-	-	1	-	-
3	-	-	2	4
5	2	3	4	25
1	-	12	8	13
-	-	-	1	1
-	-	-	-	-
2	-	-	7	10
2	-	-	1	8
-	-	-	7	-
3	-	4	-	7
2	-	2	5	9
8	-	5	2	24

	в том числе арендованные		
	Тракторы - всего	в том числе	
		до 37,0 кВт (до 50,3 л.с.)	37,0 - 75,0 кВт (50,3 - 102,0 л.с.)
<b>Нижегородская область</b>	<b>150</b>	<b>8</b>	<b>61</b>
Муниципальные районы Нижегородской области	146	8	58
Ардатовский муниципальный район	3	1	1
Арзамасский муниципальный район	23	2	8
Балахнинский муниципальный район	-	-	-
Богородский муниципальный район	5	-	3
Большеболдинский муниципальный район	2	-	1
Большемурашкинский муниципальный район	-	-	-
Бутурлинский муниципальный район	-	-	-
Вадский муниципальный район	5	1	2
Варнавинский муниципальный район	1	-	1
Вачский муниципальный район	2	-	2
Ветлужский муниципальный район	1	1	-
Вознесенский муниципальный район	1	-	1
Володарский муниципальный район	3	-	3
Воротынский муниципальный район	2	1	1
Воскресенский муниципальный район	6	-	1
Гагинский муниципальный район	2	-	-
Городецкий муниципальный район	-	-	-
Дальнеконстантиновский муниципальный район	6	-	6
Дивеевский муниципальный район	-	-	-
Княгининский муниципальный район	7	-	3
Ковернинский муниципальный район	5	2	3
Краснобаковский муниципальный район	1	-	-



с мощностью двигателя		из всех тракторов в возрасте		
75,1 - 150,0 кВт (102,1 - 204 л.с.)	свыше 150,0 кВт (свыше 204,0 л.с.)	до 4 лет	4-8 лет	9 лет и более
58	23	12	37	101
57	23	12	35	99
1	-	-	-	3
9	4	2	12	9
-	-	-	-	-
2	-	-	-	5
1	-	-	-	2
-	-	-	-	-
-	-	-	-	-
2	-	-	1	4
-	-	-	-	1
-	-	-	2	-
-	-	-	-	1
-	-	-	-	1
-	-	-	-	3
-	-	-	-	2
5	-	-	-	6
2	-	-	2	-
-	-	-	-	-
-	-	1	1	4
-	-	-	-	-
2	2	1	2	4
-	-	-	1	4
1	-	-	-	1

	в том числе арендованные		
	Тракторы - всего	в том числе	
		до 37,0 кВт (до 50,3 л.с.)	37,0 - 75,0 кВт (50,3 - 102,0 л.с.)
Краснооктябрьский муниципальный район	32	-	2
Кстовский муниципальный район	4	-	-
Лукояновский муниципальный район	-	-	-
Лысковский муниципальный район	-	-	-
Павловский муниципальный район	1	-	-
Перевозский муниципальный район	4	-	2
Пильнинский муниципальный район	5	-	5
Починковский муниципальный район	-	-	-
Сергачский муниципальный район	9	-	6
Сеченовский муниципальный район	8	-	5
Сосновский муниципальный район	-	-	-
Спасский муниципальный район	7	-	2
Тонкинский муниципальный район	-	-	-
Тоншаевский муниципальный район	-	-	-
Уренский муниципальный район	-	-	-
Шарангский муниципальный район	1	-	-
Шатковский муниципальный район	-	-	-
Городские округа Нижегородской области	4	-	3
город Нижний Новгород	-	-	-
город Арзамас	-	-	-
город Бор	-	-	-
город Выкса	2	-	2
город Дзержинск	-	-	-
город Кулебаки	-	-	-
Навашинский	-	-	-
город Первомайск	1	-	1
Семеновский	-	-	-
Сокольский	-	-	-
город Чкаловск	-	-	-
город Шахунья	1	-	-

с мощностью двигателя		из всех тракторов в возрасте		
75,1 - 150,0 кВт (102,1 - 204 л.с.)	свыше 150,0 кВт (свыше 204,0 л.с.)	до 4 лет	4-8 лет	9 лет и более
14	16	-	1	31
4	-	3	1	-
-	-	-	-	-
-	-	-	-	-
1	-	-	1	-
2	-	2	2	-
-	-	3	2	-
-	-	-	-	-
3	-	-	1	8
2	1	-	2	6
-	-	-	-	-
5	-	-	3	4
-	-	-	-	-
-	-	-	-	-
-	-	-	-	-
1	-	-	1	-
-	-	-	-	-
1	-	-	2	2
-	-	-	-	-
-	-	-	-	-
-	-	-	-	-
-	-	-	1	1
-	-	-	-	-
-	-	-	-	-
-	-	-	-	-
-	-	-	1	-
-	-	-	-	-
-	-	-	-	-
-	-	-	-	-
1	-	-	-	1

## 3. НАЛИЧИЕ КОМБАЙНОВ В СЕЛЬСКОХОЗЯЙСТВЕННЫХ

(на 1 июля 2016 года;

	Собственные и				
	Комбайны зерноуборочные - всего	в том числе в возрасте			Комбайны кукурузо- уборочные
		до 4 лет	4-8 лет	9 лет и более	
<b>Нижегородская область</b>	<b>1305</b>	<b>253</b>	<b>406</b>	<b>646</b>	<b>2</b>
Муниципальные районы Нижегородской области	1184	230	376	578	2
Ардатовский муниципальный район	47	12	4	31	-
Арзамасский муниципальный район	52	11	15	26	-
Балахнинский муниципальный район	...	...	...	...	-
Богородский муниципальный район	40	5	15	20	-
Большеболдинский муниципальный район	47	4	23	20	-
Большемурашкинский муниципальный район	21	3	8	10	-
Бутурлинский муниципальный район	79	20	27	32	-
Вадский муниципальный район	36	8	16	12	-
Варнавинский муниципальный район	2	-	-	2	-
Вачский муниципальный район	14	7	2	5	-
Ветлужский муниципальный район	2	-	1	1	-
Вознесенский муниципальный район	3	-	-	3	-
Володарский муниципальный район	21	-	20	1	-
Воротынский муниципальный район	18	3	2	13	-
Воскресенский муниципальный район	7	-	-	7	-
Гагинский муниципальный район	32	10	5	17	-
Городецкий муниципальный район	36	8	15	13	-
Дальнеконстантиновский муниципальный район	38	6	13	19	-
Дивеевский муниципальный район	14	1	9	4	-
Княгининский муниципальный район	27	7	8	12	-
Ковернинский муниципальный район	34	6	12	16	-
Краснобаковский муниципальный район	-	-	-	-	-

## ОРГАНИЗАЦИЯХ

штук)

## арендованные

Комбайны льно- уборочные	Комбайны картофеле- уборочные	Машины свекло- уборочные (без ботвоуборочных)	Комбайны кормо- уборочные - всего	в том числе в возрасте		
				до 4 лет	4-8 лет	9 лет и более
15	144	11	458	72	172	214
10	119	11	412	62	152	198
-	1	-	11	5	4	2
-	15	-	12	1	7	4
-	...	-	...	...	-	...
-	21	-	16	1	7	8
-	-	-	10	1	4	5
-	-	-	6	1	3	2
-	-	-	28	4	18	6
-	5	-	9	-	4	5
-	-	-	1	-	-	1
-	-	-	4	-	3	1
-	-	-	1	-	-	1
-	-	-	2	-	-	2
-	-	-	4	-	4	-
-	-	-	7	1	1	5
-	-	-	1	1	-	-
-	-	-	11	3	1	7
-	37	-	29	7	13	9
-	4	-	15	5	5	5
-	1	-	6	-	2	4
-	-	-	9	1	2	6
-	3	-	19	1	7	11
-	-	-	-	-	-	-

	Собственные и				
	Комбайны зерноуборочные - всего	в том числе в возрасте			Комбайны кукурузо- уборочные
		до 4 лет	4-8 лет	9 лет и более	
Краснооктябрьский муниципальный район	64	-	11	53	-
Кстовский муниципальный район	31	7	7	17	-
Лукояновский муниципальный район	30	4	10	16	-
Лысковский муниципальный район	37	11	15	11	-
Павловский муниципальный район	44	6	9	29	-
Перевозский муниципальный район	32	5	11	16	-
Пильнинский муниципальный район	58	13	25	20	2
Починковский муниципальный район	59	12	26	21	-
Сергачский муниципальный район	57	25	9	23	-
Сеченовский муниципальный район	30	9	12	9	-
Сосновский муниципальный район	8	-	4	4	-
Спасский муниципальный район	39	11	14	14	-
Тонкинский муниципальный район	20	1	5	14	-
Тоншаевский муниципальный район	8	2	-	6	-
Уренский муниципальный район	38	5	6	27	-
Шарангский муниципальный район	18	2	4	12	-
Шатковский муниципальный район	34	5	9	20	-
Городские округа Нижегородской области	121	23	30	68	-
город Нижний Новгород	-	-	-	-	-
город Арзамас	-	-	-	-	-
город Бор	11	1	3	7	-
город Выкса	33	13	3	17	-
город Дзержинск	-	-	-	-	-
город Кулебаки	1	-	-	1	-
Навашинский	2	-	-	2	-
город Первомайск	10	1	8	1	-
Семеновский	15	1	2	12	-
Сокольский	13	2	2	9	-
город Чкаловск	16	1	5	10	-
город Шахунья	20	4	7	9	-

Продолжение табл. 3

арендованные

Комбайны льно- уборочные	Комбайны картофеле- уборочные	Машины свекло- уборочные (без ботвоуборочных)	Комбайны кормо- уборочные - всего	в том числе в возрасте		
				до 4 лет	4-8 лет	9 лет и более
-	-	-	15	2	-	13
-	9	-	25	3	6	16
-	-	-	5	1	3	1
-	2	-	12	3	5	4
-	-	-	9	2	2	5
-	2	-	10	2	6	2
-	-	-	24	1	14	9
-	-	-	33	8	13	12
-	-	11	6	-	3	3
-	-	-	1	-	1	-
-	-	-	1	-	1	-
-	1	-	8	2	1	5
6	-	-	6	-	-	6
-	-	-	3	-	-	3
1	4	-	24	2	6	16
3	2	-	11	1	4	6
-	11	-	14	1	2	11
5	25	-	46	10	20	16
-	-	-	-	-	-	-
-	-	-	-	-	-	-
-	13	-	6	2	2	2
-	3	-	7	1	2	4
-	-	-	-	-	-	-
-	-	-	-	-	-	-
-	-	-	1	-	1	-
-	2	-	5	1	4	-
3	2	-	8	-	4	4
-	4	-	5	1	1	3
2	-	-	9	4	3	2
-	1	-	5	1	3	1

	Комбайны зерноуборочные - всего	в том числе арендованные			
		в том числе в возрасте			Комбайны кукурузо- уборочные
		до 4 лет	4-8 лет	9 лет и более	
<b>Нижегородская область</b>	<b>109</b>	<b>31</b>	<b>26</b>	<b>52</b>	<b>-</b>
Муниципальные районы Нижегородской области	107	30	25	52	-
Ардатовский муниципальный район	9	2	-	7	-
Арзамасский муниципальный район	7	-	-	7	-
Балахнинский муниципальный район	...	-	...	-	-
Богородский муниципальный район	5	3	-	2	-
Большеболдинский муниципальный район	5	-	1	4	-
Большемурашкинский муниципальный район	3	-	3	-	-
Бутурлинский муниципальный район	-	-	-	-	-
Вадский муниципальный район	-	-	-	-	-
Варнавинский муниципальный район	-	-	-	-	-
Вачский муниципальный район	4	4	-	-	-
Ветлужский муниципальный район	-	-	-	-	-
Вознесенский муниципальный район	-	-	-	-	-
Володарский муниципальный район	-	-	-	-	-
Воротынский муниципальный район	1	1	-	-	-
Воскресенский муниципальный район	1	-	-	1	-
Гагинский муниципальный район	1	-	1	-	-
Городецкий муниципальный район	1	-	1	-	-
Дальнеконстантиновский муниципальный район	7	1	4	2	-
Дивеевский муниципальный район	-	-	-	-	-
Княгининский муниципальный район	2	-	1	1	-
Ковернинский муниципальный район	-	-	-	-	-
Краснобаковский муниципальный район	-	-	-	-	-



Комбайны льно- уборочные	Комбайны картофеле- уборочные	Машины свекло- уборочные (без ботвоуборочных)	Комбайны кормо- уборочные - всего	в том числе в возрасте		
				до 4 лет	4-8 лет	9 лет и более
-	4	10	17	3	5	9
-	3	10	15	3	5	7
-	-	-	-	-	-	-
-	-	-	2	-	-	2
-	-	-	-	-	-	-
-	-	-	1	-	1	-
-	-	-	-	-	-	-
-	-	-	-	-	-	-
-	-	-	1	-	1	-
-	-	-	-	-	-	-
-	-	-	-	-	-	-
-	-	-	1	-	1	-
-	-	-	-	-	-	-
-	-	-	-	-	-	-
-	-	-	-	-	-	-
-	-	-	-	-	-	-
-	-	-	1	1	-	-
-	-	-	1	1	-	-
-	1	-	-	-	-	-
-	2	-	-	-	-	-
-	-	-	-	-	-	-
-	-	-	-	-	-	-
-	-	-	-	-	-	-
-	-	-	-	-	-	-

	Комбайны зерноуборочные - всего	в том числе арендованные			
		в том числе в возрасте			Комбайны кукурузо- уборочные
		до 4 лет	4-8 лет	9 лет и более	
Краснооктябрьский муниципальный район	11	-	1	10	-
Кстовский муниципальный район	-	-	-	-	-
Лукояновский муниципальный район	1	1	-	-	-
Лысковский муниципальный район	2	2	-	-	-
Павловский муниципальный район	9	-	-	9	-
Перевозский муниципальный район	2	-	-	2	-
Пильнинский муниципальный район	-	-	-	-	-
Починковский муниципальный район	8	1	6	1	-
Сергачский муниципальный район	14	9	-	5	-
Сеченовский муниципальный район	3	3	-	-	-
Сосновский муниципальный район	5	-	4	1	-
Спасский муниципальный район	2	1	1	-	-
Тонкинский муниципальный район	-	-	-	-	-
Тоншаевский муниципальный район	-	-	-	-	-
Уренский муниципальный район	1	1	-	-	-
Шарангский муниципальный район	1	-	1	-	-
Шатковский муниципальный район	1	1	-	-	-
Городские округа Нижегородской области	2	1	1	-	-
город Нижний Новгород	-	-	-	-	-
город Арзамас	-	-	-	-	-
город Бор	1	-	1	-	-
город Выкса	-	-	-	-	-
город Дзержинск	-	-	-	-	-
город Кулебаки	-	-	-	-	-
Навашинский	-	-	-	-	-
город Первомайск	-	-	-	-	-
Семеновский	-	-	-	-	-
Сокольский	-	-	-	-	-
город Чкаловск	-	-	-	-	-
город Шахунья	1	1	-	-	-

Комбайны льно- уборочные	Комбайны картофеле- уборочные	Машины свекло- уборочные (без ботвоуборочных)	Комбайны кормо- уборочные - всего	в том числе в возрасте		
				до 4 лет	4-8 лет	9 лет и более
-	-	-	4	-	-	4
-	-	-	-	-	-	-
-	-	-	-	-	-	-
-	-	-	-	-	-	-
-	-	-	1	-	1	-
-	-	-	-	-	-	-
-	-	-	-	-	-	-
-	-	-	3	1	1	1
-	-	10	-	-	-	-
-	-	-	-	-	-	-
-	-	-	-	-	-	-
-	-	-	-	-	-	-
-	-	-	-	-	-	-
-	-	-	-	-	-	-
-	-	-	-	-	-	-
-	-	-	-	-	-	-
-	-	-	-	-	-	-
-	1	-	2	-	-	2
-	-	-	-	-	-	-
-	-	-	-	-	-	-
-	1	-	1	-	-	1
-	-	-	-	-	-	-
-	-	-	-	-	-	-
-	-	-	-	-	-	-
-	-	-	-	-	-	-
-	-	-	-	-	-	-
-	-	-	-	-	-	-
-	-	-	1	-	-	1
-	-	-	-	-	-	-
-	-	-	-	-	-	-

## 4. НАЛИЧИЕ КОМБАЙНОВ В КРЕСТЬЯНСКИХ (ФЕРМЕРСКИХ)

(на 1 июля 2016 года;

	Комбайны зерноуборочные - всего	в том числе в возрасте			Собственные и
		до 4 лет	4-8 лет	9 лет и более	Комбайны кукурузо- уборочные
Нижегородская область	467	32	97	338	-
Муниципальные районы Нижегородской области	447	31	96	320	-
Ардатовский муниципальный район	24	-	6	18	-
Арзамасский муниципальный район	51	2	17	32	-
Балахнинский муниципальный район	-	-	-	-	-
Богородский муниципальный район	1	-	-	1	-
Большеболдинский муниципальный район	7	-	-	7	-
Большемурашкинский муниципальный район	4	-	2	2	-
Бутурлинский муниципальный район	5	-	2	3	-
Вадский муниципальный район	6	-	3	3	-
Варнавинский муниципальный район	5	-	-	5	-
Вачский муниципальный район	1	-	1	-	-
Ветлужский муниципальный район	2	-	-	2	-
Вознесенский муниципальный район	1	-	-	1	-
Володарский муниципальный район	-	-	-	-	-
Воротынский муниципальный район	9	-	-	9	-
Воскресенский муниципальный район	7	1	-	6	-
Гагинский муниципальный район	2	-	1	1	-
Городецкий муниципальный район	1	-	1	-	-
Дальнеконстантиновский муниципальный район	12	-	1	11	-
Дивеевский муниципальный район	2	1	-	1	-
Княгининский муниципальный район	20	2	7	11	-
Ковернинский муниципальный район	1	-	-	1	-
Краснобаковский муниципальный район	5	1	1	3	-

**ХОЗЯЙСТВАХ И У ИНДИВИДУАЛЬНЫХ ПРЕДПРИНИМАТЕЛЕЙ**  
 штук)
**арендованные**

Комбайны льно- уборочные	Комбайны картофеле- уборочные	Машины свекло- уборочные (без ботвоуборочных)	Комбайны кормо- уборочные - всего	в том числе в возрасте		
				до 4 лет	4-8 лет	9 лет и более
7	132	3	80	13	15	52
7	124	3	74	10	14	50
-	12	-	-	-	-	-
-	83	-	6	-	1	5
-	-	-	-	-	-	-
-	2	-	-	-	-	-
-	-	-	-	-	-	-
-	-	-	-	-	-	-
-	-	-	-	-	-	-
-	1	-	3	-	1	2
-	-	-	-	-	-	-
-	-	-	-	-	-	-
-	-	-	-	-	-	-
-	-	-	1	-	-	1
-	-	-	-	-	-	-
-	5	-	2	-	-	2
-	1	-	2	-	-	2
-	-	-	-	-	-	-
-	-	-	-	-	-	-
-	-	-	2	-	2	-
-	-	-	-	-	-	-
-	-	-	1	1	-	-
-	-	-	-	-	-	-
-	1	-	1	-	1	-

	Собственные и				
	Комбайны зерноуборочные - всего	в том числе в возрасте			Комбайны кукурузо- уборочные
		до 4 лет	4-8 лет	9 лет и более	
Краснооктябрьский муниципальный район	55	-	2	53	-
Кстовский муниципальный район	23	3	3	17	-
Лукояновский муниципальный район	4	-	2	2	-
Лысковский муниципальный район	12	2	3	7	-
Павловский муниципальный район	6	-	3	3	-
Перевозский муниципальный район	7	3	1	3	-
Пильнинский муниципальный район	29	2	8	19	-
Починковский муниципальный район	5	-	-	5	-
Сергачский муниципальный район	19	2	4	13	-
Сеченовский муниципальный район	61	9	22	30	-
Сосновский муниципальный район	2	-	-	2	-
Спасский муниципальный район	21	3	4	14	-
Тонкинский муниципальный район	3	-	-	3	-
Тоншаевский муниципальный район	9	-	-	9	-
Уренский муниципальный район	-	-	-	-	-
Шарангский муниципальный район	7	-	-	7	-
Шатковский муниципальный район	18	-	2	16	-
Городские округа Нижегородской области	20	1	1	18	-
город Нижний Новгород	-	-	-	-	-
город Арзамас	1	-	-	1	-
город Бор	1	-	-	1	-
город Выкса	-	-	-	-	-
город Дзержинск	1	1	-	-	-
город Кулебаки	-	-	-	-	-
Навашинский	1	-	-	1	-
город Первомайск	5	-	-	5	-
Семеновский	-	-	-	-	-
Сокольский	2	-	-	2	-
город Чкаловск	4	-	-	4	-
город Шахунья	5	-	1	4	-

Продолжение табл. 4

арендованные

Комбайны льно- уборочные	Комбайны картофеле- уборочные	Машины свекло- уборочные (без ботвоуборочных)	Комбайны кормо- уборочные - всего	в том числе в возрасте		
				до 4 лет	4-8 лет	9 лет и более
-	-	-	20	-	2	18
-	-	-	2	2	-	-
-	-	-	2	-	-	2
-	13	-	7	-	1	6
-	2	-	-	-	-	-
-	3	-	1	-	1	-
-	-	-	6	3	2	1
-	1	-	1	-	-	1
-	-	3	2	2	-	-
-	-	-	1	-	1	-
-	-	-	2	-	1	1
-	-	-	6	1	1	4
5	-	-	-	-	-	-
-	-	-	-	-	-	-
-	-	-	-	-	-	-
2	-	-	2	1	-	1
-	-	-	4	-	-	4
-	8	-	6	3	1	2
-	-	-	-	-	-	-
-	-	-	-	-	-	-
-	1	-	1	-	-	1
-	-	-	2	-	1	1
-	-	-	-	-	-	-
-	-	-	-	-	-	-
-	-	-	-	-	-	-
-	-	-	-	-	-	-
-	1	-	-	-	-	-
-	6	-	-	-	-	-
-	-	-	3	3	-	-

	в том числе арендованные				
	Комбайны зерноуборочные - всего	в том числе в возрасте			Комбайны кукурузо- уборочные
		до 4 лет	4-8 лет	9 лет и более	
<b>Нижегородская область</b>	<b>86</b>	<b>3</b>	<b>13</b>	<b>70</b>	<b>-</b>
Муниципальные районы Нижегородской области	82	3	12	67	-
Ардатовский муниципальный район	1	-	-	1	-
Арзамасский муниципальный район	10	-	7	3	-
Вадский муниципальный район	1	-	-	1	-
Воротынский муниципальный район	1	-	-	1	-
Воскресенский муниципальный район	2	1	-	1	-
Дальнеконстантиновский муниципальный район	1	-	1	-	-
Княгининский муниципальный район	1	1	-	-	-
Краснооктябрьский муниципальный район	44	-	1	43	-
Кстовский муниципальный район	4	-	-	4	-
Павловский муниципальный район	1	-	-	1	-
Перевозский муниципальный район	1	1	-	-	-
Пильнинский муниципальный район	2	-	1	1	-
Сергачский муниципальный район	5	-	1	4	-
Сеченовский муниципальный район	6	-	1	5	-
Спасский муниципальный район	1	-	-	1	-
Шарангский муниципальный район	1	-	-	1	-
Городские округа Нижегородской области	4	-	1	3	-
город Первомайск	3	-	-	3	-
город Шахунья	1	-	1	-	-



Комбайны льно- уборочные	Комбайны картофеле- уборочные	Машины свекло- уборочные (без ботвоуборочных)	Комбайны кормо- уборочные - всего	в том числе в возрасте		
				до 4 лет	4-8 лет	9 лет и более
-	7	-	25	1	2	22
-	7	-	25	1	2	22
-	-	-	-	-	-	-
-	6	-	1	-	-	1
-	-	-	-	-	-	-
-	1	-	-	-	-	-
-	-	-	1	-	-	1
-	-	-	1	-	1	-
-	-	-	1	1	-	-
-	-	-	17	-	-	17
-	-	-	-	-	-	-
-	-	-	-	-	-	-
-	-	-	-	-	-	-
-	-	-	1	-	1	-
-	-	-	-	-	-	-
-	-	-	-	-	-	-
-	-	-	3	-	-	3
-	-	-	-	-	-	-
-	-	-	-	-	-	-
-	-	-	-	-	-	-
-	-	-	-	-	-	-

# НАЛИЧИЕ СЕЛЬСКОХОЗЯЙСТВЕННОЙ ТЕХНИКИ, МАШИН И ОБОРУДОВАНИЯ ХОЗЯЙСТВАХ И У ИНДИВИДУАЛЬНЫХ ПРЕДПРИНИМАТЕЛЕЙ В ЛИЧНЫХ

## 5. НАЛИЧИЕ СЕЛЬСКОХОЗЯЙСТВЕННОЙ ТЕХНИКИ, МАШИН И

(на 1 июля 2016 года;

	Собственные и			
	Плуги	Сеялки	Картофеле- сажалки	Разбрасыватели органических удобрений
<b>Нижегородская область</b>	<b>1630</b>	<b>1875</b>	<b>117</b>	<b>261</b>
Муниципальные районы Нижегородской области	1457	1735	103	219
Ардатовский муниципальный район	42	40	3	2
Арзамасский муниципальный район	41	46	8	7
Балахнинский муниципальный район	...	...	...	...
Богородский муниципальный район	41	42	14	14
Большеболдинский муниципальный район	81	69	2	14
Большемурашкинский муниципальный район	13	13	-	-
Бутурлинский муниципальный район	56	78	-	7
Вадский муниципальный район	37	33	2	4
Варнавинский муниципальный район	4	2	-	-
Вачский муниципальный район	20	15	-	1
Ветлужский муниципальный район	3	2	1	-
Вознесенский муниципальный район	11	7	-	1
Володарский муниципальный район	28	260	1	6
Воротынский муниципальный район	22	17	1	2
Воскресенский муниципальный район	21	25	1	2
Гагинский муниципальный район	40	66	2	4
Городецкий муниципальный район	73	50	25	29
Дальнеконстантиновский муниципальный район	31	35	4	1
Дивеевский муниципальный район	21	19	-	-
Княгининский муниципальный район	30	33	-	-
Ковернинский муниципальный район	86	52	3	16
Краснобаковский муниципальный район	3	3	-	-

**В СЕЛЬСКОХОЗЯЙСТВЕННЫХ ОРГАНИЗАЦИЯХ, КРЕСТЬЯНСКИХ (ФЕРМЕРСКИХ)  
ПОДСОБНЫХ И ДРУГИХ ИНДИВИДУАЛЬНЫХ ХОЗЯЙСТВАХ ГРАЖДАН**
**ОБОРУДОВАНИЯ В СЕЛЬСКОХОЗЯЙСТВЕННЫХ ОРГАНИЗАЦИЯХ**  
штук)

арендованные

Машины для защиты растений	Машины для внесения минеральных удобрений и известки	Машины, установки, аппараты дождевальные и поливальные насосные станции	Косилки	Пресс- подборщики	Погрузчики сельскохозяй- ственные
230	352	58	963	578	417
211	323	54	825	496	379
6	6	-	15	16	5
8	14	27	14	6	21
...	...	-	...	...	...
6	15	4	31	20	24
7	15	-	38	24	19
-	6	4	14	7	12
7	13	-	47	27	26
4	11	-	14	8	9
-	-	-	2	-	-
2	9	-	10	8	5
-	-	-	3	2	-
-	-	-	7	6	1
2	3	-	14	27	-
1	1	-	13	11	4
1	5	-	24	3	1
2	8	-	27	17	14
12	27	1	48	23	36
5	10	-	31	22	15
3	5	-	7	3	-
9	7	-	19	9	13
18	17	-	21	20	21
1	1	-	-	-	-

	Собственные и			
	Плуги	Сеялки	Картофеле- сажалки	Разбрасыватели органических удобрений
Краснооктябрьский муниципальный район	62	65	-	2
Кстовский муниципальный район	37	35	4	5
Лукояновский муниципальный район	50	65	-	-
Лысковский муниципальный район	52	58	4	15
Павловский муниципальный район	48	49	-	15
Перевозский муниципальный район	33	31	-	-
Пильнинский муниципальный район	92	122	5	19
Починковский муниципальный район	41	54	1	8
Сергачский муниципальный район	49	74	2	12
Сеченовский муниципальный район	51	46	-	-
Сосновский муниципальный район	2	6	-	3
Спасский муниципальный район	42	56	1	6
Тонкинский муниципальный район	40	19	-	2
Тоншаевский муниципальный район	11	7	2	-
Уренский муниципальный район	49	46	4	12
Шарангский муниципальный район	26	26	1	1
Шатковский муниципальный район	64	65	11	6
Городские округа Нижегородской области	173	140	14	42
город Нижний Новгород	2	-	-	-
город Арзамас	-	-	-	-
город Бор	16	16	7	8
город Выкса	28	41	1	5
город Дзержинск	...	-	-	-
город Кулебаки	2	1	-	-
Навашинский	13	6	-	-
город Первомайск	4	7	1	3
Семеновский	34	20	3	8
Сокольский	19	13	1	7
город Чкаловск	27	17	-	6
город Шахунья	27	19	1	5

## арендованные

Машины для защиты растений	Машины для внесения минеральных удобрений и известки	Машины, установки, аппараты дождевальные и поливальные насосные станции	Косилки	Пресс- подборщики	Погрузчики сельскохозяй- ственные
2	3	1	41	12	4
10	13	5	29	11	13
5	9	-	23	10	11
17	23	3	28	18	20
14	11	2	21	9	5
7	8	-	19	12	11
5	15	7	55	38	15
11	12	-	36	29	16
15	16	-	15	7	5
5	7	-	8	4	5
4	-	-	3	3	6
11	11	-	22	14	5
1	1	-	24	8	9
-	-	-	13	6	-
2	6	-	34	29	16
1	1	-	21	10	2
6	11	-	29	15	8
19	29	4	138	82	38
-	-	-	-	-	-
-	-	-	-	-	-
4	4	-	17	13	7
3	4	2	30	18	11
-	-	-	...	-	...
-	-	-	2	-	-
-	1	1	9	-	-
4	7	-	9	7	-
2	4	-	20	19	8
3	2	-	9	5	3
1	4	1	18	9	5
2	3	-	23	11	3

	Собственные и			
	Бороны всех видов, кроме дисковых	Бороны дисковые	Машины для после- уборочной обработки зерна	Сушилки для после- уборочной сушки зерна перед закладкой на хранение
<b>Нижегородская область</b>	<b>8910</b>	<b>562</b>	<b>258</b>	<b>199</b>
Муниципальные районы Нижегородской области	8805	505	234	180
Ардатовский муниципальный район	435	41	6	3
Арзамасский муниципальный район	205	5	3	4
Балахнинский муниципальный район	...	...	...	...
Богородский муниципальный район	150	17	6	5
Большеболдинский муниципальный район	742	10	14	14
Большемурашкинский муниципальный район	251	2	2	2
Бутурлинский муниципальный район	637	23	21	9
Вадский муниципальный район	419	17	7	3
Варнавинский муниципальный район	-	-	-	-
Вачский муниципальный район	11	5	4	3
Ветлужский муниципальный район	-	-	-	-
Вознесенский муниципальный район	56	2	-	-
Володарский муниципальный район	49	2	1	2
Воротынский муниципальный район	167	4	9	2
Воскресенский муниципальный район	8	1	1	1
Гагинский муниципальный район	746	94	2	3
Городецкий муниципальный район	89	21	6	14
Дальнеконстантиновский муниципальный район	58	12	4	10
Дивеевский муниципальный район	127	4	-	2
Княгининский муниципальный район	174	6	12	3
Ковернинский муниципальный район	12	8	15	11
Краснобаковский муниципальный район	-	1	-	-

арендованные

Установки доильные	Очистители- охладители молока	Раздатчики кормов для крупного рогатого скота	Раздатчики кормов для свиней	Автомобили грузовые
641	426	356	11	3825
583	378	311	-	3416
10	8	10	-	77
16	10	7	-	135
...	...	...	-	...
26	21	19	-	143
34	16	8	-	207
5	7	5	-	44
33	16	17	-	183
15	13	3	-	109
-	-	-	-	5
3	3	5	-	18
2	1	1	-	8
6	2	-	-	16
1	2	3	-	72
21	12	2	-	56
1	1	-	-	34
28	19	10	-	108
20	19	25	-	172
29	22	14	-	109
1	-	2	-	58
20	10	13	-	78
25	24	23	-	199
-	-	-	-	4

	Собственные и			
	Бороны всех видов, кроме дисковых	Бороны дисковые	Машины для после- уборочной обработки зерна	Сушилki для после- уборочной сушки зерна перед закладкой на хранение
Краснооктябрьский муниципальный район	394	1	10	4
Кстовский муниципальный район	68	7	2	4
Лукояновский муниципальный район	194	10	10	5
Лысковский муниципальный район	274	21	13	11
Павловский муниципальный район	278	8	5	6
Перевозский муниципальный район	492	6	6	-
Пильнинский муниципальный район	971	85	20	11
Починковский муниципальный район	150	25	17	6
Сергачский муниципальный район	409	7	8	2
Сеченовский муниципальный район	25	9	1	7
Сосновский муниципальный район	3	5	3	1
Спасский муниципальный район	533	11	8	3
Тонкинский муниципальный район	101	1	3	4
Тоншаевский муниципальный район	-	1	1	2
Уренский муниципальный район	212	14	-	6
Шарангский муниципальный район	118	4	-	5
Шатковский муниципальный район	187	14	10	10
Городские округа Нижегородской области	105	57	24	19
город Нижний Новгород	-	-	-	-
город Арзамас	-	-	-	-
город Бор	1	5	1	1
город Выкса	75	5	4	1
город Дзержинск	-	-	-	-
город Кулебаки	-	-	-	-
Навашинский	-	1	-	-
город Первомайск	2	5	5	2
Семеновский	4	30	4	3
Сокольский	1	-	2	5
город Чкаловск	22	7	7	2
город Шахунья	-	4	1	5



арендованные

Установки доильные	Очистители- охладители молока	Раздатчики кормов для крупного рогатого скота	Раздатчики кормов для свиней	Автомобили грузовые
24	7	10	-	149
8	11	15	-	120
9	6	4	-	91
25	17	24	-	100
18	12	7	-	188
20	13	3	-	56
64	22	20	-	236
35	35	17	-	150
7	4	1	-	55
-	-	-	-	58
1	3	-	-	15
16	6	12	-	59
5	4	3	-	63
6	2	1	-	15
19	12	13	-	80
9	5	9	-	42
17	8	2	-	97
58	48	45	11	409
-	-	-	-	11
-	-	-	-	-
4	6	-	2	78
11	12	18	9	83
-	-	-	-	...
-	-	-	-	4
3	-	1	-	11
5	4	4	-	24
6	9	4	-	74
7	3	4	-	27
7	6	7	-	33
15	8	7	-	59

	в том числе арендованные			
	Плуги	Сеялки	Картофеле- сажалки	Разбрасыватели органических удобрений
<b>Нижегородская область</b>	<b>60</b>	<b>84</b>	<b>6</b>	<b>13</b>
Муниципальные районы Нижегородской области	51	79	6	11
Ардатовский муниципальный район	10	3	-	-
Арзамасский муниципальный район	1	2	-	-
Балахнинский муниципальный район	-	-	-	-
Богородский муниципальный район	1	-	-	-
Большеболдинский муниципальный район	-	2	-	-
Большемурашкинский муниципальный район	-	3	-	-
Бутурлинский муниципальный район	-	-	-	-
Вадский муниципальный район	1	1	-	-
Варнавинский муниципальный район	-	-	-	-
Вачский муниципальный район	2	5	-	-
Ветлужский муниципальный район	-	-	-	-
Вознесенский муниципальный район	-	-	-	-
Володарский муниципальный район	-	-	-	-
Воротынский муниципальный район	2	2	1	-
Воскресенский муниципальный район	2	-	-	-
Гагинский муниципальный район	1	1	-	-
Городецкий муниципальный район	1	-	1	-
Дальнеконстантиновский муниципальный район	1	-	2	-
Дивеевский муниципальный район	-	-	-	-
Княгининский муниципальный район	-	1	-	-
Ковернинский муниципальный район	-	-	-	-
Краснобаковский муниципальный район	-	-	-	-

Машины для защиты растений	Машины для внесения минеральных удобрений и известки	Машины, установки, аппараты дождевальные и поливальные насосные станции	Косилки	Пресс- подборщики	Погрузчики сельскохозяй- ственные
14	17	13	35	6	18
14	17	13	31	5	18
2	2	-	-	-	-
-	2	13	1	1	3
-	-	-	-	-	-
-	1	-	-	-	2
-	3	-	1	-	-
-	-	-	2	-	-
-	-	-	-	-	-
-	-	-	1	-	-
-	-	-	-	-	-
2	4	-	1	1	3
-	-	-	-	-	-
-	-	-	-	-	-
-	-	-	-	-	-
-	-	-	1	1	-
-	-	-	3	-	-
-	-	-	1	-	-
1	1	-	1	1	-
1	1	-	1	-	-
-	-	-	-	-	-
-	-	-	-	-	-
-	-	-	-	-	1
-	-	-	-	-	-

	в том числе арендованные			
	Плуги	Сеялки	Картофеле-сажалки	Разбрасыватели органических удобрений
Краснооктябрьский муниципальный район	13	13	-	-
Кстовский муниципальный район	-	-	-	-
Лукояновский муниципальный район	-	-	-	-
Лысковский муниципальный район	-	-	-	-
Павловский муниципальный район	1	4	-	-
Перевозский муниципальный район	-	-	-	-
Пильнинский муниципальный район	-	-	-	-
Починковский муниципальный район	-	2	-	-
Сергачский муниципальный район	6	31	2	9
Сеченовский муниципальный район	3	2	-	-
Сосновский муниципальный район	1	4	-	2
Спасский муниципальный район	2	1	-	-
Тонкинский муниципальный район	-	-	-	-
Тоншаевский муниципальный район	-	-	-	-
Уренский муниципальный район	-	-	-	-
Шарангский муниципальный район	-	-	-	-
Шатковский муниципальный район	3	2	-	-
Городские округа Нижегородской области	9	5	-	2
город Нижний Новгород	-	-	-	-
город Арзамас	-	-	-	-
город Бор	2	-	-	2
город Выкса	1	-	-	-
город Дзержинск	-	-	-	-
город Кулебаки	-	-	-	-
Навашинский	-	-	-	-
город Первомайск	1	1	-	-
Семеновский	-	-	-	-
Сокольский	2	1	-	-
город Чкаловск	-	-	-	-
город Шахунья	3	3	-	-

Машины для защиты растений	Машины для внесения минеральных удобрений и известки	Машины, установки, аппараты дождевальные и поливальные насосные станции	Косилки	Пресс- подборщики	Погрузчики сельскохозяй- ственные
-	-	-	13	-	-
-	-	-	-	-	-
-	-	-	-	-	-
-	-	-	-	-	-
-	-	-	1	-	-
-	-	-	-	-	2
-	-	-	-	-	-
1	-	-	2	-	1
1	2	-	-	-	1
2	1	-	-	-	1
4	-	-	1	1	4
-	-	-	-	-	-
-	-	-	-	-	-
-	-	-	-	-	-
-	-	-	-	-	-
-	-	-	-	-	-
-	-	-	1	-	-
-	-	-	4	1	-
-	-	-	-	-	-
-	-	-	-	-	-
-	-	-	-	1	-
-	-	-	1	-	-
-	-	-	-	-	-
-	-	-	-	-	-
-	-	-	1	-	-
-	-	-	1	-	-
-	-	-	1	-	-
-	-	-	-	-	-
-	-	-	-	-	-

	в том числе арендованные			
	Бороны всех видов, кроме дисковых	Бороны дисковые	Машины для после- уборочной обработки зерна	Сушилки для после- уборочной сушки зерна перед закладкой на хранение
<b>Нижегородская область</b>	<b>189</b>	<b>14</b>	<b>6</b>	<b>1</b>
Муниципальные районы Нижегородской области	189	14	6	1
Ардатовский муниципальный район	170	1	-	-
Арзамасский муниципальный район	1	-	-	-
Балахнинский муниципальный район	-	-	-	-
Богородский муниципальный район	-	-	-	-
Большеболдинский муниципальный район	-	1	-	-
Большемурашкинский муниципальный район	-	-	-	-
Бутурлинский муниципальный район	-	-	-	-
Вадский муниципальный район	-	-	-	-
Варнавинский муниципальный район	-	-	-	-
Вачский муниципальный район	10	3	-	-
Ветлужский муниципальный район	-	-	-	-
Вознесенский муниципальный район	-	-	-	-
Володарский муниципальный район	-	1	-	-
Воротынский муниципальный район	-	1	-	-
Воскресенский муниципальный район	-	-	-	-
Гагинский муниципальный район	-	-	-	-
Городецкий муниципальный район	-	-	-	-
Дальнеконстантиновский муниципальный район	-	-	-	-
Дивеевский муниципальный район	-	-	-	-
Княгининский муниципальный район	-	-	-	-
Ковернинский муниципальный район	-	-	-	-
Краснобаковский муниципальный район	-	-	-	-

Установки доильные	Очистители- охладители молока	Раздатчики кормов для крупного рогатого скота	Раздатчики кормов для свиней	Автомобили грузовые
2	2	9	-	116
2	1	9	-	104
-	-	-	-	4
2	1	1	-	4
-	-	-	-	-
-	-	3	-	11
-	-	-	-	7
-	-	-	-	2
-	-	-	-	2
-	-	-	-	-
-	-	-	-	-
-	-	4	-	5
-	-	-	-	-
-	-	-	-	-
-	-	-	-	5
-	-	-	-	3
-	-	-	-	1
-	-	-	-	2
-	-	1	-	3
-	-	-	-	5
-	-	-	-	-
-	-	-	-	2
-	-	-	-	5
-	-	-	-	-

	в том числе арендованные			
	Бороны всех видов, кроме дисковых	Бороны дисковые	Машины для после- уборочной обработки зерна	Сушилки для после- уборочной сушки зерна перед закладкой на хранение
Краснооктябрьский муниципальный район	-	-	-	-
Кстовский муниципальный район	-	-	-	-
Лукояновский муниципальный район	-	-	-	-
Лысковский муниципальный район	-	1	-	-
Павловский муниципальный район	1	-	-	-
Перевозский муниципальный район	-	-	-	-
Пильнинский муниципальный район	-	-	-	-
Починковский муниципальный район	-	-	-	-
Сергачский муниципальный район	4	4	3	-
Сеченовский муниципальный район	-	1	-	-
Сосновский муниципальный район	3	1	3	1
Спасский муниципальный район	-	-	-	-
Тонкинский муниципальный район	-	-	-	-
Тоншаевский муниципальный район	-	-	-	-
Уренский муниципальный район	-	-	-	-
Шарангский муниципальный район	-	-	-	-
Шатковский муниципальный район	-	-	-	-
Городские округа Нижегородской области	-	-	-	-
город Нижний Новгород	-	-	-	-
город Арзамас	-	-	-	-
город Бор	-	-	-	-
город Выкса	-	-	-	-
город Дзержинск	-	-	-	-
город Кулебаки	-	-	-	-
Навашинский город Первомайск	-	-	-	-
Семеновский	-	-	-	-
Сокольский	-	-	-	-
город Чкаловск	-	-	-	-
город Шахунья	-	-	-	-



Установки доильные	Очистители- охладители молока	Раздатчики кормов для крупного рогатого скота	Раздатчики кормов для свиней	Автомобили грузовые
-	-	-	-	16
-	-	-	-	-
-	-	-	-	1
-	-	-	-	2
-	-	-	-	3
-	-	-	-	-
-	-	-	-	-
-	-	-	-	6
-	-	-	-	6
-	-	-	-	3
-	-	-	-	6
-	-	-	-	-
-	-	-	-	-
-	-	-	-	-
-	-	-	-	-
-	-	-	-	-
-	-	-	-	-
-	1	-	-	12
-	-	-	-	-
-	-	-	-	-
-	1	-	-	1
-	-	-	-	-
-	-	-	-	-
-	-	-	-	-
-	-	-	-	1
-	-	-	-	-
-	-	-	-	5
-	-	-	-	2
-	-	-	-	3
-	-	-	-	-

**6. НАЛИЧИЕ СЕЛЬСКОХОЗЯЙСТВЕННОЙ ТЕХНИКИ, МАШИН И ОБОРУДОВАНИЯ  
И У ИНДИВИДУАЛЬНЫХ**  
(на 1 июля 2016 года;

	Собственные и			
	Плуги	Сеялки	Картофеле- сажалки	Разбрасыватели органических удобрений
<b>Нижегородская область</b>	<b>1011</b>	<b>614</b>	<b>142</b>	<b>22</b>
Муниципальные районы Нижегородской области	922	570	137	20
Ардатовский муниципальный район	43	28	12	4
Арзамасский муниципальный район	194	63	86	2
Балахнинский муниципальный район	-	-	-	-
Богородский муниципальный район	13	4	2	-
Большеболдинский муниципальный район	12	8	-	-
Большемурашкинский муниципальный район	17	11	-	-
Бутурлинский муниципальный район	3	3	-	-
Вадский муниципальный район	9	8	1	1
Варнавинский муниципальный район	20	8	-	-
Вачский муниципальный район	2	2	-	-
Ветлужский муниципальный район	7	4	-	-
Вознесенский муниципальный район	6	1	-	-
Володарский муниципальный район	4	2	-	-
Воротынский муниципальный район	21	11	8	-
Воскресенский муниципальный район	17	11	4	2
Гагинский муниципальный район	2	2	-	-
Городецкий муниципальный район	3	2	-	-
Дальнеконстантиновский муниципальный район	21	11	-	1
Дивеевский муниципальный район	5	3	-	-
Княгининский муниципальный район	32	25	-	-
Ковернинский муниципальный район	8	2	1	1
Краснобаковский муниципальный район	11	9	2	5

**В КРЕСТЬЯНСКИХ (ФЕРМЕРСКИХ) ХОЗЯЙСТВАХ  
ПРЕДПРИНИМАТЕЛЕЙ**  
штук)

арендованные					
Машины для защиты растений	Машины для внесения минеральных удобрений и известки	Машины, установки, аппараты дождевальные и поливальные насосные станции	Косилки	Пресс- подборщики	Погрузчики сельскохозяй- ственные
44	24	4	553	122	60
41	23	4	469	111	56
6	1	1	23	13	12
17	3	3	38	3	7
-	-	-	1	-	-
1	1	-	8	1	-
1	1	-	5	2	2
-	-	-	4	1	-
-	-	-	1	-	-
3	2	-	5	6	3
-	-	-	13	1	-
-	-	-	2	-	-
-	-	-	7	-	-
-	-	-	3	-	1
-	-	-	4	-	-
-	3	-	14	10	-
1	1	-	19	11	4
-	-	-	1	-	-
-	-	-	2	-	-
-	3	-	17	10	4
-	-	-	1	-	-
1	-	-	16	3	2
-	1	-	6	2	2
2	2	-	11	5	-

	Собственные и			
	Плуги	Сеялки	Картофеле- сажалки	Разбрасыватели органических удобрений
Краснооктябрьский муниципальный район	56	52	-	-
Кстовский муниципальный район	37	26	-	-
Лукояновский муниципальный район	16	8	3	1
Лысковский муниципальный район	41	26	8	2
Павловский муниципальный район	24	12	1	-
Перевозский муниципальный район	25	13	4	1
Пильнинский муниципальный район	34	50	1	-
Починковский муниципальный район	12	9	1	-
Сергачский муниципальный район	24	20	-	-
Сеченовский муниципальный район	60	54	-	-
Сосновский муниципальный район	4	4	-	-
Спасский муниципальный район	60	28	-	-
Тонкинский муниципальный район	9	6	-	-
Тоншаевский муниципальный район	15	10	2	-
Уренский муниципальный район	-	-	-	-
Шарангский муниципальный район	17	10	1	-
Шатковский муниципальный район	38	24	-	-
Городские округа Нижегородской области	89	44	5	2
город Нижний Новгород	-	-	-	-
город Арзамас	5	2	-	-
город Бор	20	6	-	-
город Выкса	11	3	-	-
город Дзержинск	-	2	-	-
город Кулебаки	-	-	-	-
Навашинский	4	3	-	-
город Первомайск	6	5	-	-
Семеновский	3	3	-	-
Сокольский	8	3	1	-
город Чкаловск	12	5	4	2
город Шахунья	20	12	-	-

## арендованные

Машины для защиты растений	Машины для внесения минеральных удобрений и известки	Машины, установки, аппараты дождевальные и поливальные насосные станции	Косилки	Пресс- подборщики	Погрузчики сельскохозяй- ственные
-	-	-	42	-	-
-	-	-	16	-	-
-	-	-	11	7	4
2	-	-	20	-	-
-	-	-	14	2	1
6	3	-	14	13	1
1	1	-	30	6	3
-	-	-	7	-	-
-	1	-	18	7	2
-	-	-	21	2	3
-	-	-	8	2	-
-	-	-	27	-	-
-	-	-	5	-	-
-	-	-	9	4	5
-	-	-	1	-	-
-	-	-	11	-	-
-	-	-	14	-	-
3	1	-	84	11	4
-	-	-	1	-	-
-	-	-	-	-	-
-	-	-	18	1	-
-	-	-	19	3	-
-	-	-	3	-	-
-	-	-	-	-	-
1	-	-	7	4	2
-	-	-	6	-	-
-	-	-	3	-	1
-	-	-	4	-	-
2	1	-	7	3	1
-	-	-	16	-	-

	Собственные и			
	Бороны всех видов, кроме дисковых	Бороны дисковые	Машины для после- уборочной обработки зерна	Сушилки для после- уборочной сушки зерна перед закладкой на хранение
<b>Нижегородская область</b>	<b>863</b>	<b>77</b>	<b>28</b>	<b>3</b>
Муниципальные районы Нижегородской области	859	72	28	3
Ардатовский муниципальный район	329	9	6	1
Арзамасский муниципальный район	66	8	2	-
Балахнинский муниципальный район	-	-	-	-
Богородский муниципальный район	1	2	1	-
Большеболдинский муниципальный район	5	1	-	-
Большемурашкинский муниципальный район	2	2	-	-
Бутурлинский муниципальный район	-	-	-	-
Вадский муниципальный район	112	4	3	-
Варнавинский муниципальный район	-	1	-	-
Вачский муниципальный район	-	-	-	-
Ветлужский муниципальный район	-	-	-	-
Вознесенский муниципальный район	-	-	-	-
Володарский муниципальный район	-	-	-	-
Воротынский муниципальный район	61	2	-	-
Воскресенский муниципальный район	2	2	1	1
Гагинский муниципальный район	-	-	-	-
Городецкий муниципальный район	-	-	-	-
Дальнеконстантиновский муниципальный район	5	5	2	-
Дивеевский муниципальный район	-	-	-	-
Княгининский муниципальный район	30	-	-	-
Ковернинский муниципальный район	1	-	1	-
Краснобаковский муниципальный район	3	5	3	-

арендованные				
Установки доильные	Очистители- охладители молока	Раздатчики кормов для крупного рогатого скота	Раздатчики кормов для свиней	Автомобили грузовые
69	28	6	1	1025
64	27	5	1	947
8	1	1	-	45
-	-	-	-	243
-	-	-	-	-
2	1	-	-	21
4	2	-	-	13
-	-	-	-	11
-	-	-	-	3
4	4	2	-	7
-	1	-	-	16
-	-	-	-	7
-	-	-	-	13
-	-	-	-	5
-	-	-	-	6
7	1	-	-	13
4	1	1	-	16
-	-	-	-	7
-	-	-	-	2
1	-	-	-	22
-	-	-	-	2
-	-	-	-	28
5	1	-	-	9
1	1	1	-	11

	Собственные и			
	Бороны всех видов, кроме дисковых	Бороны дисковые	Машины для после- уборочной обработки зерна	Сушилки для после- уборочной сушки зерна перед закладкой на хранение
Краснооктябрьский муниципальный район	-	-	-	-
Кстовский муниципальный район	-	-	-	-
Лукояновский муниципальный район	27	-	1	-
Лысковский муниципальный район	24	4	2	-
Павловский муниципальный район	15	6	-	-
Перевозский муниципальный район	18	5	-	-
Пильнинский муниципальный район	5	3	1	-
Починковский муниципальный район	6	1	-	-
Сергачский муниципальный район	42	8	-	-
Сеченовский муниципальный район	100	3	4	1
Сосновский муниципальный район	1	-	-	-
Спасский муниципальный район	-	-	-	-
Тонкинский муниципальный район	-	-	-	-
Тоншаевский муниципальный район	3	1	1	-
Уренский муниципальный район	-	-	-	-
Шарангский муниципальный район	1	-	-	-
Шатковский муниципальный район	-	-	-	-
Городские округа Нижегородской области	4	5	-	-
город Нижний Новгород	-	-	-	-
город Арзамас	-	-	-	-
город Бор	-	-	-	-
город Выкса	-	-	-	-
город Дзержинск	-	-	-	-
город Кулебаки	-	-	-	-
Навашинский	-	1	-	-
город Первомайск	-	-	-	-
Семеновский	-	-	-	-
Сокольский	-	1	-	-
город Чкаловск	4	3	-	-
город Шахунья	-	-	-	-



Продолжение табл. 6

арендованные

Установки доильные	Очистители- охладители молока	Раздатчики кормов для крупного рогатого скота	Раздатчики кормов для свиней	Автомобили грузовые
-	-	-	-	64
-	-	-	1	51
6	-	-	-	16
-	-	-	-	34
2	-	-	-	16
13	11	-	-	30
-	-	-	-	40
-	-	-	-	4
5	3	-	-	21
-	-	-	-	58
2	-	-	-	16
-	-	-	-	48
-	-	-	-	7
-	-	-	-	7
-	-	-	-	3
-	-	-	-	8
-	-	-	-	24
5	1	1	-	78
-	-	-	-	1
-	-	-	-	3
1	-	1	-	27
-	-	-	-	11
-	-	-	-	1
-	-	-	-	6
-	-	-	-	5
1	-	-	-	3
-	-	-	-	1
3	1	-	-	6
-	-	-	-	14

	в том числе арендованные			
	Плуги	Сеялки	Картофеле- сажалки	Разбрасыватели органических удобрений
<b>Нижегородская область</b>	<b>58</b>	<b>54</b>	<b>8</b>	<b>-</b>
Муниципальные районы Нижегородской области	55	51	8	-
Ардатовский муниципальный район	2	1	1	-
Арзамасский муниципальный район	4	1	5	-
Богородский муниципальный район	1	-	-	-
Воротынский муниципальный район	2	2	2	-
Воскресенский муниципальный район	3	1	-	-
Дальнеконстантиновский муниципальный район	2	3	-	-
Княгининский муниципальный район	3	3	-	-
Ковернинский муниципальный район	1	-	-	-
Краснобаковский муниципальный район	1	2	-	-
Краснооктябрьский муниципальный район	26	25	-	-
Кстовский муниципальный район	2	1	-	-
Лысковский муниципальный район	-	-	-	-
Павловский муниципальный район	1	2	-	-
Перевоозский муниципальный район	-	1	-	-
Пильнинский муниципальный район	3	4	-	-
Сергачский муниципальный район	3	3	-	-
Сеченовский муниципальный район	-	1	-	-
Шарангский муниципальный район	1	1	-	-
Городские округа Нижегородской области	3	3	-	-
город Выкса	-	-	-	-
город Шахунья	3	3	-	-

Машины для защиты растений	Машины для внесения минеральных удобрений и известки	Машины, установки, аппараты дождевальные и поливальные насосные станции	Косилки	Пресс- подборщики	Погрузчики сельскохозяй- ственные
2	-	-	48	9	1
2	-	-	44	9	1
-	-	-	-	1	-
2	-	-	-	1	-
-	-	-	-	-	-
-	-	-	2	2	-
-	-	-	2	2	-
-	-	-	2	1	-
-	-	-	4	1	-
-	-	-	-	-	-
-	-	-	1	-	-
-	-	-	23	-	-
-	-	-	-	-	-
-	-	-	1	-	-
-	-	-	3	-	-
-	-	-	-	-	-
-	-	-	3	-	-
-	-	-	2	-	-
-	-	-	-	1	1
-	-	-	1	-	-
-	-	-	4	-	-
-	-	-	2	-	-
-	-	-	2	-	-

	в том числе арендованные			
	Бороны всех видов, кроме дисковых	Бороны дисковые	Машины для после- уборочной обработки зерна	Сушилки для после- уборочной сушки зерна перед закладкой на хранение
<b>Нижегородская область</b>	<b>51</b>	<b>4</b>	<b>2</b>	<b>1</b>
Муниципальные районы Нижегородской области	51	4	2	1
Ардатовский муниципальный район	-	1	-	-
Арзамасский муниципальный район	-	-	-	-
Богородский муниципальный район	-	-	-	-
Вадский муниципальный район	-	-	-	-
Варнавинский муниципальный район	-	1	-	-
Ветлужский муниципальный район	-	-	-	-
Володарский муниципальный район	-	-	-	-
Воротынский муниципальный район	4	-	-	-
Дальнеконстантиновский муниципальный район	-	-	-	-
Княгининский муниципальный район	18	-	-	-
Ковернинский муниципальный район	1	-	-	-
Краснобаковский муниципальный район	-	-	-	-
Краснооктябрьский муниципальный район	-	-	-	-
Кстовский муниципальный район	-	-	-	-
Павловский муниципальный район	-	-	-	-
Пильнинский муниципальный район	-	-	-	-
Сергачский муниципальный район	8	1	-	-
Сеченовский муниципальный район	20	1	2	1
Городские округа Нижегородской области	-	-	-	-
город Выкса	-	-	-	-
город Шахунья	-	-	-	-

Установки доильные	Очистители- охладители молока	Раздатчики кормов для крупного рогатого скота	Раздатчики кормов для свиней	Автомобили грузовые
1	-	-	-	79
1	-	-	-	76
-	-	-	-	2
-	-	-	-	8
-	-	-	-	2
-	-	-	-	2
-	-	-	-	-
-	-	-	-	2
-	-	-	-	1
-	-	-	-	3
-	-	-	-	3
-	-	-	-	1
-	-	-	-	3
-	-	-	-	1
-	-	-	-	33
-	-	-	-	2
-	-	-	-	1
-	-	-	-	2
1	-	-	-	6
-	-	-	-	4
-	-	-	-	3
-	-	-	-	1
-	-	-	-	2

**7. НАЛИЧИЕ СЕЛЬСКОХОЗЯЙСТВЕННОЙ ТЕХНИКИ, МАШИН  
И ДРУГИХ ИНДИВИДУАЛЬНЫХ**

(на 1 июля 2016 года;

	Тракторы - всего	в том числе	
		до 18,0 кВт (до 24,5 л.с.)	18,0 - 37,0 кВт (24,5 - 50,3 л.с.)
<b>Нижегородская область</b>	<b>9857</b>	<b>2427</b>	<b>3431</b>
Муниципальные районы Нижегородской области	8211	2047	2789
Ардатовский муниципальный район	177	20	86
Арзамасский муниципальный район	1288	325	373
Балахнинский муниципальный район	80	15	10
Богородский муниципальный район	341	226	54
Большеболдинский муниципальный район	116	17	42
Большемурашкинский муниципальный район	42	11	17
Бутурлинский муниципальный район	78	27	37
Вадский муниципальный район	159	18	19
Варнавинский муниципальный район	114	9	57
Вачский муниципальный район	71	23	27
Ветлужский муниципальный район	198	22	101
Вознесенский муниципальный район	139	43	35
Володарский муниципальный район	68	26	24
Воротынский муниципальный район	197	59	71
Воскресенский муниципальный район	269	82	106
Гагинский муниципальный район	125	30	83
Городецкий муниципальный район	290	35	137
Дальнеконстантиновский муниципальный район	238	36	113
Дивеевский муниципальный район	102	27	35
Княгининский муниципальный район	75	12	31
Ковернинский муниципальный район	218	57	66
Краснобаковский муниципальный район	115	12	21

**И ОБОРУДОВАНИЯ В ЛИЧНЫХ ПОДСОБНЫХ  
ХОЗЯЙСТВАХ ГРАЖДАН**  
штук)

с мощностью двигателя		из всех тракторов в возрасте более 4 лет	Газонокосилки
37,1 - 59,0 кВт (50,4 - 80,2 л.с.)	свыше 59,0 кВт (свыше 80,2 л.с.)		
3037	962	5717	148096
2553	822	4754	107716
52	19	134	2113
438	152	801	2850
3	52	7	6071
31	30	47	11345
45	12	21	775
12	2	27	1797
13	1	46	1703
115	7	32	731
40	8	84	1212
17	4	33	4202
60	15	170	614
49	12	74	1134
14	4	33	2218
51	16	116	3020
59	22	205	3165
9	3	29	397
99	19	177	3802
68	21	96	6043
33	7	75	1259
27	5	54	1139
74	21	193	1635
60	22	88	3149

	Тракторы - всего	в том числе	
		до 18,0 кВт (до 24,5 л.с.)	18,0 - 37,0 кВт (24,5 - 50,3 л.с.)
Краснооктябрьский муниципальный район	112	34	29
Кстовский муниципальный район	154	53	47
Лукояновский муниципальный район	252	45	101
Лысковский муниципальный район	215	73	87
Павловский муниципальный район	443	238	44
Перевозский муниципальный район	64	17	19
Пильнинский муниципальный район	125	30	34
Починковский муниципальный район	331	37	168
Сергачский муниципальный район	80	15	21
Сеченовский муниципальный район	137	26	49
Сосновский муниципальный район	101	17	52
Спасский муниципальный район	325	55	93
Тонкинский муниципальный район	233	72	79
Тоншаевский муниципальный район	261	65	98
Уренский муниципальный район	402	84	137
Шарангский муниципальный район	284	28	103
Шатковский муниципальный район	192	26	83
Городские округа Нижегородской области	1646	380	642
город Нижний Новгород	34	14	4
город Арзамас	-	-	-
город Бор	301	68	163
город Выкса	68	48	15
город Дзержинск	10	3	1
город Кулебаки	128	22	52
Навашинский	51	12	15
город Первомайск	108	13	44
Семеновский	334	77	117
Сокольский	209	32	57
город Чкаловск	159	49	66
город Шахунья	244	42	108



Продолжение табл. 7

с мощностью двигателя		из всех тракторов в возрасте более 4 лет	Газонокосилки
37,1 - 59,0 кВт (50,4 - 80,2 л.с.)	свыше 59,0 кВт (свыше 80,2 л.с.)		
47	2	94	824
36	18	82	12096
74	32	216	2069
45	10	59	4866
154	7	240	4698
21	7	37	2215
33	28	46	2043
87	39	102	3196
28	16	40	2403
54	8	89	2433
26	6	56	1425
123	54	214	1728
65	17	154	590
78	20	165	451
125	56	326	2143
131	22	161	1609
57	26	131	2553
484	140	963	40380
-	16	5	5710
-	-	-	350
51	19	172	12187
4	1	25	1936
-	6	3	2893
40	14	63	879
22	2	41	1599
43	8	74	1039
102	38	138	7936
109	11	165	1700
34	10	102	2452
79	15	175	1026

	Мотоблоки, мотокультиваторы со сменными орудиями	Автомобили грузовые	Автомобили легковые
<b>Нижегородская область</b>	<b>96573</b>	<b>8953</b>	<b>139691</b>
Муниципальные районы Нижегородской области	76597	6505	92718
Ардатовский муниципальный район	886	185	2981
Арзамасский муниципальный район	4462	622	5471
Балахнинский муниципальный район	1214	112	2352
Богородский муниципальный район	6058	254	5197
Большеболдинский муниципальный район	807	55	771
Большемурашкинский муниципальный район	1715	76	905
Бутурлинский муниципальный район	1046	125	3174
Вадский муниципальный район	1143	83	2018
Варнавинский муниципальный район	678	124	1836
Вачский муниципальный район	1986	27	742
Ветлужский муниципальный район	551	42	208
Вознесенский муниципальный район	1107	128	283
Володарский муниципальный район	679	134	2973
Воротынский муниципальный район	2178	123	2184
Воскресенский муниципальный район	1342	191	2084
Гагинский муниципальный район	675	93	1309
Городецкий муниципальный район	1981	87	2243
Дальнеконстантиновский муниципальный район	7212	112	1883
Дивеевский муниципальный район	1029	52	813
Княгининский муниципальный район	1031	55	1709
Ковернинский муниципальный район	1016	209	2373
Краснобаковский муниципальный район	1031	115	1312

Продолжение табл. 7

Мотоциклы	Установки доильные	Сепараторы для молока	Мукомольное оборудование и крупорушки
8893	366	1030	7713
6345	291	929	7475
269	5	8	214
311	11	7	119
52	2	2	1
165	19	36	10
60	6	5	322
60	5	2	19
169	4	9	125
69	8	4	14
250	-	2	1
59	1	1	7
22	-	2	-
24	-	38	37
148	-	4	1
156	5	11	368
226	7	5	83
129	5	34	306
91	10	1	9
55	12	11	91
31	-	6	141
58	7	21	94
148	-	-	10
217	1	6	15

	Мотоблоки, мотокультиваторы со сменными орудиями	Автомобили грузовые	Автомобили легковые
Краснооктябрьский муниципальный район	245	204	520
Кстовский муниципальный район	8040	372	11375
Лукояновский муниципальный район	2361	166	607
Лысковский муниципальный район	4109	290	6267
Павловский муниципальный район	4539	410	7111
Перевозский муниципальный район	974	114	2991
Пильнинский муниципальный район	1103	117	940
Починковский муниципальный район	2520	150	2156
Сергачский муниципальный район	1389	216	4580
Сеченовский муниципальный район	1339	128	295
Сосновский муниципальный район	1860	160	3027
Спасский муниципальный район	2089	196	760
Тонкинский муниципальный район	1139	78	1237
Тоншаевский муниципальный район	696	76	893
Уренский муниципальный район	1404	302	2823
Шарангский муниципальный район	992	150	19
Шатковский муниципальный район	1971	372	2296
Городские округа Нижегородской области	19976	2448	46973
город Нижний Новгород	2487	66	2171
город Арзамас	1586	17	3105
город Бор	5860	714	14893
город Выкса	1398	198	4980
город Дзержинск	724	126	2218
город Кулебаки	381	237	3052
Навашинский	720	22	529
город Первомайск	708	168	1679
Семеновский	2569	453	7636
Сокольский	468	46	634
город Чкаловск	1520	81	2409
город Шахунья	1155	248	2550

Продолжение табл. 7

Мотоциклы	Установки доильные	Сепараторы для молока	Мукомольное оборудование и крупорушки
40	32	203	453
129	7	10	5
139	21	83	442
357	14	2	26
428	7	15	21
72	7	19	127
65	23	71	862
347	31	76	924
208	5	49	196
59	7	112	1344
205	1	18	22
136	3	5	322
192	3	10	32
583	-	7	11
354	12	3	29
20	-	5	29
242	10	26	643
2548	75	101	238
36	-	27	8
11	-	-	-
541	40	13	1
129	-	1	1
43	7	5	4
228	2	1	25
58	2	2	2
231	1	29	56
608	7	11	40
148	4	-	38
153	5	1	32
291	7	11	31





**ГРУППИРОВКИ ОБЪЕКТОВ  
ПЕРЕПИСИ ПО НАЛИЧИЮ  
ТРАКТОРОВ  
И ЗЕРНОУБОРОЧНЫХ  
КОМБАЙНОВ**

## ГРУППИРОВКА ОБЪЕКТОВ ПЕРЕПИСИ ПО НАЛИЧИЮ

### 8. ГРУППИРОВКА СЕЛЬСКОХОЗЯЙСТВЕННЫХ

(на 1 июля 2016 года)

	Сельскохозяйственные организации,		
	1-5	6-8	9-15
<b>Нижегородская область</b>			
Число организаций, единиц	186	75	90
в процентах от общего числа организаций	33.8	13.6	16.4
в процентах от числа организаций, имевших тракторы	39.2	15.8	19.0
Наличие тракторов - всего	493	517	1054
на 1000 га пашни	4	4	5
<b>Муниципальные районы Нижегородской области</b>			
Число организаций, единиц	152	66	76
в процентах от общего числа организаций	32.4	14.1	16.2
в процентах от числа организаций, имевших тракторы	37.3	16.2	18.6
Наличие тракторов - всего	413	457	879
на 1000 га пашни	4	4	4
<b>Ардатовский муниципальный район</b>			
Число организаций, единиц	5	2	3
в процентах от общего числа организаций	35.7	14.3	21.4
в процентах от числа организаций, имевших тракторы	38.5	15.4	23.1
Наличие тракторов - всего	20	12	36
на 1000 га пашни	2	9	4
<b>Арзамасский муниципальный район</b>			
Число организаций, единиц	11	5	2
в процентах от общего числа организаций	45.8	20.8	8.3
в процентах от числа организаций, имевших тракторы	52.4	23.8	9.5
Наличие тракторов - всего	36	36	21
на 1000 га пашни	10	12	11
<b>Балахнинский муниципальный район</b>			
Число организаций, единиц	-	1	1
в процентах от общего числа организаций	-	50.0	50.0
в процентах от числа организаций, имевших тракторы	-	50.0	50.0
Наличие тракторов - всего	-	...	...
на 1000 га пашни	-	...	...
<b>Богородский муниципальный район</b>			
Число организаций, единиц	10	2	4
в процентах от общего числа организаций	40.0	8.0	16.0
в процентах от числа организаций, имевших тракторы	45.5	9.1	18.2
Наличие тракторов - всего	20	14	48
на 1000 га пашни	3	8	6



## ТРАКТОРОВ И ЗЕРНОУБОРОЧНЫХ КОМБАЙНОВ

### ОРГАНИЗАЦИЙ ПО ОБЕСПЕЧЕННОСТИ ТРАКТОРАМИ

имевшие тракторы, штук				Организации, не имевшие тракторы	Итого
16-20	21-40	свыше 40	всего		
48	63	12	474	76	550
8.7	11.5	2.2	86.2	13.8	100
10.1	13.3	2.5	100	x	x
855	1709	722	5350	x	5350
5	7	9	5	x	5
45	59	10	408	61	469
9.6	12.6	2.1	87.0	13.0	100
11.0	14.5	2.5	100	x	x
796	1594	579	4718	x	4718
5	7	9	5	x	5
3	-	-	13	1	14
21.4	-	-	92.9	7.1	100
23.1	-	-	100	x	x
54	-	-	122	x	122
5	-	-	4	x	4
1	2	-	21	3	24
4.2	8.3	-	87.5	12.5	100
4.8	9.5	-	100	x	x
20	54	-	167	x	167
3	5	-	7	x	6
-	-	-	2	-	2
-	-	-	100.0	-	100
-	-	-	100	x	x
-	-	-	...	x	...
-	-	-	...	x	...
5	1	-	22	3	25
20.0	4.0	-	88.0	12.0	100
22.7	4.5	-	100	x	x
86	26	-	194	x	194
8	8	-	6	x	6

	Сельскохозяйственные организации,		
	1-5	6-8	9-15
<b>Большеболдинский муниципальный район</b>			
Число организаций, единиц	2	-	1
в процентах от общего числа организаций	22.2	-	11.1
в процентах от числа организаций, имевших тракторы	22.2	-	11.1
Наличие тракторов - всего	6	-	13
на 1000 га пашни	8	-	3
<b>Большемурашкинский муниципальный район</b>			
Число организаций, единиц	1	2	1
в процентах от общего числа организаций	11.1	22.2	11.1
в процентах от числа организаций, имевших тракторы	20.0	40.0	20.0
Наличие тракторов - всего	5	12	10
на 1000 га пашни	17	3	7
<b>Бутурлинский муниципальный район</b>			
Число организаций, единиц	3	-	6
в процентах от общего числа организаций	15.0	-	30.0
в процентах от числа организаций, имевших тракторы	18.8	-	37.5
Наличие тракторов - всего	10	-	71
на 1000 га пашни	9	-	5
<b>Вадский муниципальный район</b>			
Число организаций, единиц	1	1	1
в процентах от общего числа организаций	14.3	14.3	14.3
в процентах от числа организаций, имевших тракторы	14.3	14.3	14.3
Наличие тракторов - всего	5	7	9
на 1000 га пашни	42	2	28
<b>Варнавинский муниципальный район</b>			
Число организаций, единиц	1	1	-
в процентах от общего числа организаций	25.0	25.0	-
в процентах от числа организаций, имевших тракторы	50.0	50.0	-
Наличие тракторов - всего	...	...	-
на 1000 га пашни	...	...	-
<b>Вачский муниципальный район</b>			
Число организаций, единиц	1	-	3
в процентах от общего числа организаций	14.3	-	42.9
в процентах от числа организаций, имевших тракторы	20.0	-	60.0
Наличие тракторов - всего	1	-	39
на 1000 га пашни	1	-	4

Продолжение табл. 8

имевшие тракторы, штук				Организации, не имевшие тракторы	Итого
16-20	21-40	свыше 40	всего		
2	3	1	9	-	9
22.2	33.3	11.1	100.0	-	100
22.2	33.3	11.1	100	x	x
34	75	85	213	x	213
5	6	7	6	x	6
-	1	-	5	4	9
-	11.1	-	55.6	44.4	100
-	20.0	-	100	x	x
-	28	-	55	x	55
-	3	-	3	x	3
4	3	-	16	4	20
20.0	15.0	-	80.0	20.0	100
25.0	18.8	-	100	x	x
66	78	-	225	x	225
6	5	-	5	x	5
1	2	1	7	-	7
14.3	28.6	14.3	100.0	-	100
14.3	28.6	14.3	100	x	x
16	51	62	150	x	150
2	9	7	6	x	6
-	-	-	2	2	4
-	-	-	50.0	50.0	100
-	-	-	100	x	x
-	-	-	...	x	...
-	-	-	...	x	...
-	1	-	5	2	7
-	14.3	-	71.4	28.6	100
-	20.0	-	100	x	x
-	31	-	71	x	71
-	12	-	5	x	5

	Сельскохозяйственные организации,		
	1-5	6-8	9-15
<b>Ветлужский муниципальный район</b>			
Число организаций, единиц	1	1	1
в процентах от общего числа организаций	25.0	25.0	25.0
в процентах от числа организаций, имевших тракторы	33.3	33.3	33.3
Наличие тракторов - всего	2	7	11
на 1000 га пашни	333	3	4
<b>Вознесенский муниципальный район</b>			
Число организаций, единиц	1	2	-
в процентах от общего числа организаций	25.0	50.0	-
в процентах от числа организаций, имевших тракторы	33.3	66.7	-
Наличие тракторов - всего	4	15	-
на 1000 га пашни	10	5	-
<b>Володарский муниципальный район</b>			
Число организаций, единиц	2	-	1
в процентах от общего числа организаций	40	-	20
в процентах от числа организаций, имевших тракторы	50	-	25
Наличие тракторов - всего	5	-	14
на 1000 га пашни	5	-	-
<b>Воротынский муниципальный район</b>			
Число организаций, единиц	8	2	1
в процентах от общего числа организаций	61.5	15.4	7.7
в процентах от числа организаций, имевших тракторы	66.7	16.7	8.3
Наличие тракторов - всего	21	14	12
на 1000 га пашни	7	14	5
<b>Воскресенский муниципальный район</b>			
Число организаций, единиц	9	2	-
в процентах от общего числа организаций	69.2	15.4	-
в процентах от числа организаций, имевших тракторы	75.0	16.7	-
Наличие тракторов - всего	21	13	-
на 1000 га пашни	5	8	-
<b>Гагинский муниципальный район</b>			
Число организаций, единиц	5	-	-
в процентах от общего числа организаций	50.0	-	-
в процентах от числа организаций, имевших тракторы	55.6	-	-
Наличие тракторов - всего	10	-	-
на 1000 га пашни	3	-	-

Продолжение табл. 8

имевшие тракторы, штук				Организации, не имевшие тракторы	Итого
16-20	21-40	свыше 40	всего		
-	-	-	3	1	4
-	-	-	75.0	25.0	100
-	-	-	100	x	x
-	-	-	20	x	20
-	-	-	4	x	3
-	-	-	3	1	4
-	-	-	75.0	25.0	100
-	-	-	100	x	x
-	-	-	19	x	19
-	-	-	5	x	5
-	-	1	4	1	5
-	-	20	80	20	100
-	-	25	100	x	x
-	-	89	108	x	108
-	-	60	42	x	42
1	-	-	12	1	13
7.7	-	-	92.3	7.7	100
8.3	-	-	100	x	x
19	-	-	66	x	66
2	-	-	4	x	4
1	-	-	12	1	13
7.7	-	-	92.3	7.7	100
8.3	-	-	100	x	x
16	-	-	50	x	50
9	-	-	7	x	7
2	1	1	9	1	10
20.0	10.0	10.0	90.0	10.0	100
22.2	11.1	11.1	100	x	x
36	28	41	115	x	115
4	7	7	5	x	5

	Сельскохозяйственные организации,		
	1-5	6-8	9-15
<b>Городецкий муниципальный район</b>			
Число организаций, единиц	6	2	3
в процентах от общего числа организаций	31.6	10.5	15.8
в процентах от числа организаций, имевших тракторы	33.3	11.1	16.7
Наличие тракторов - всего	21	12	35
на 1000 га пашни	18	15	7
<b>Дальнеконстантиновский муниципальный район</b>			
Число организаций, единиц	3	1	3
в процентах от общего числа организаций	21.4	7.1	21.4
в процентах от числа организаций, имевших тракторы	27.3	9.1	27.3
Наличие тракторов - всего	5	8	32
на 1000 га пашни	1	4	6
<b>Дивеевский муниципальный район</b>			
Число организаций, единиц	3	2	1
в процентах от общего числа организаций	30.0	20.0	10.0
в процентах от числа организаций, имевших тракторы	42.9	28.6	14.3
Наличие тракторов - всего	9	13	11
на 1000 га пашни	10	6	24
<b>Княгининский муниципальный район</b>			
Число организаций, единиц	1	1	1
в процентах от общего числа организаций	8.3	8.3	8.3
в процентах от числа организаций, имевших тракторы	14.3	14.3	14.3
Наличие тракторов - всего	2	8	14
на 1000 га пашни	5	7	3
<b>Ковернинский муниципальный район</b>			
Число организаций, единиц	1	-	1
в процентах от общего числа организаций	12.5	-	12.5
в процентах от числа организаций, имевших тракторы	12.5	-	12.5
Наличие тракторов - всего	1	-	11
на 1000 га пашни	8	-	5
<b>Краснобаковский муниципальный район</b>			
Число организаций, единиц	4	-	-
в процентах от общего числа организаций	66.7	-	-
в процентах от числа организаций, имевших тракторы	100.0	-	-
Наличие тракторов - всего	8	-	-
на 1000 га пашни	10	-	-

Продолжение табл. 8

имевшие тракторы, штук				Организации, не имевшие тракторы	Итого
16-20	21-40	свыше 40	всего		
-	6	1	18	1	19
-	31.6	5.3	94.7	5.3	100
-	33.3	5.6	100	x	x
-	149	46	263	x	263
-	13	17	12	x	12
1	3	-	11	3	14
7.1	21.4	-	78.6	21.4	100
9.1	27.3	-	100	x	x
19	85	-	149	x	149
6	7	-	6	x	5
-	1	-	7	3	10
-	10.0	-	70.0	30.0	100
-	14.3	-	100	x	x
-	30	-	63	x	63
-	7	-	8	x	5
2	2	-	7	5	12
16.7	16.7	-	58.3	41.7	100
28.6	28.6	-	100	x	x
36	57	-	117	x	117
7	6	-	5	x	5
-	4	2	8	-	8
-	50.0	25.0	100.0	-	100
-	50.0	25.0	100	x	x
-	117	103	232	x	232
-	7	9	8	x	8
-	-	-	4	2	6
-	-	-	66.7	33.3	100
-	-	-	100	x	x
-	-	-	8	x	8
-	-	-	10	x	9

	Сельскохозяйственные организации,		
	1-5	6-8	9-15
<b>Краснооктябрьский муниципальный район</b>			
Число организаций, единиц	17	2	5
в процентах от общего числа организаций	63.0	7.4	18.5
в процентах от числа организаций, имевших тракторы	65.4	7.7	19.2
Наличие тракторов - всего	36	14	53
на 1000 га пашни	2	6	1
<b>Кстовский муниципальный район</b>			
Число организаций, единиц	4	-	2
в процентах от общего числа организаций	33.3	-	16.7
в процентах от числа организаций, имевших тракторы	36.4	-	18.2
Наличие тракторов - всего	7	-	21
на 1000 га пашни	2	-	9
<b>Лукояновский муниципальный район</b>			
Число организаций, единиц	7	4	3
в процентах от общего числа организаций	41.2	23.5	17.6
в процентах от числа организаций, имевших тракторы	46.7	26.7	20.0
Наличие тракторов - всего	27	28	29
на 1000 га пашни	3	3	3
<b>Лысковский муниципальный район</b>			
Число организаций, единиц	4	-	2
в процентах от общего числа организаций	30.8	-	15.4
в процентах от числа организаций, имевших тракторы	40.0	-	20.0
Наличие тракторов - всего	13	-	25
на 1000 га пашни	11	-	4
<b>Павловский муниципальный район</b>			
Число организаций, единиц	1	3	1
в процентах от общего числа организаций	10.0	30.0	10.0
в процентах от числа организаций, имевших тракторы	10.0	30.0	10.0
Наличие тракторов - всего	3	22	10
на 1000 га пашни	1	5	5
<b>Перевозский муниципальный район</b>			
Число организаций, единиц	2	3	1
в процентах от общего числа организаций	18.2	27.3	9.1
в процентах от числа организаций, имевших тракторы	22.2	33.3	11.1
Наличие тракторов - всего	7	21	14
на 1000 га пашни	4	1	4



Продолжение табл. 8

имевшие тракторы, штук				Организации, не имевшие тракторы	Итого
16-20	21-40	свыше 40	всего		
2	-	-	26	1	27
7.4	-	-	96.3	3.7	100
7.7	-	-	100	x	x
34	-	-	137	x	137
6	-	-	2	x	2
2	3	-	11	1	12
16.7	25.0	-	91.7	8.3	100
18.2	27.3	-	100	x	x
37	88	-	153	x	153
6	8	-	7	x	7
-	1	-	15	2	17
-	5.9	-	88.2	11.8	100
-	6.7	-	100	x	x
-	27	-	111	x	111
-	54	-	4	x	4
-	3	1	10	3	13
-	23.1	7.7	76.9	23.1	100
-	30.0	10.0	100	x	x
-	86	50	174	x	174
-	4	7	5	x	5
1	3	1	10	-	10
10.0	30.0	10.0	100.0	-	100
10.0	30.0	10.0	100	x	x
19	84	44	182	x	182
7	14	18	8	x	8
1	2	-	9	2	11
9.1	18.2	-	81.8	18.2	100
11.1	22.2	-	100	x	x
19	46	-	107	x	107
6	8	-	3	x	3

	Сельскохозяйственные организации,		
	1-5	6-8	9-15
<b>Пильнинский муниципальный район</b>			
Число организаций, единиц	3	1	4
в процентах от общего числа организаций	16.7	5.6	22.2
в процентах от числа организаций, имевших тракторы	17.6	5.9	23.5
Наличие тракторов - всего	8	7	51
на 1000 га пашни	2	17	4
<b>Починковский муниципальный район</b>			
Число организаций, единиц	1	4	4
в процентах от общего числа организаций	6.3	25.0	25.0
в процентах от числа организаций, имевших тракторы	7.1	28.6	28.6
Наличие тракторов - всего	5	27	48
на 1000 га пашни	13	1	4
<b>Сергачский муниципальный район</b>			
Число организаций, единиц	10	2	3
в процентах от общего числа организаций	55.6	11.1	16.7
в процентах от числа организаций, имевших тракторы	58.8	11.8	17.6
Наличие тракторов - всего	33	13	33
на 1000 га пашни	5	4	3
<b>Сеченовский муниципальный район</b>			
Число организаций, единиц	5	5	4
в процентах от общего числа организаций	35.7	35.7	28.6
в процентах от числа организаций, имевших тракторы	35.7	35.7	28.6
Наличие тракторов - всего	12	34	45
на 1000 га пашни	2	5	4
<b>Сосновский муниципальный район</b>			
Число организаций, единиц	-	1	1
в процентах от общего числа организаций	-	33.3	33.3
в процентах от числа организаций, имевших тракторы	-	33.3	33.3
Наличие тракторов - всего	-	7	11
на 1000 га пашни	-	12	5
<b>Спасский муниципальный район</b>			
Число организаций, единиц	2	2	1
в процентах от общего числа организаций	25.0	25.0	12.5
в процентах от числа организаций, имевших тракторы	25.0	25.0	12.5
Наличие тракторов - всего	2	15	11
на 1000 га пашни	1	5	4

Продолжение табл. 8

имевшие тракторы, штук				Организации, не имевшие тракторы	Итого
16-20	21-40	свыше 40	всего		
4	5	-	17	1	18
22.2	27.8	-	94.4	5.6	100
23.5	29.4	-	100	x	x
73	138	-	277	x	277
6	7	-	6	x	6
3	2	-	14	2	16
18.8	12.5	-	87.5	12.5	100
21.4	14.3	-	100	x	x
53	45	-	178	x	178
5	8	-	3	x	3
-	1	1	17	1	18
-	5.6	5.6	94.4	5.6	100
-	5.9	5.9	100	x	x
-	23	59	161	x	161
-	3	5	4	x	4
-	-	-	14	-	14
-	-	-	100.0	-	100
-	-	-	100	x	x
-	-	-	91	x	91
-	-	-	4	x	4
1	-	-	3	-	3
33.3	-	-	100.0	-	100
33.3	-	-	100	x	x
16	-	-	34	x	34
8	-	-	7	x	7
-	3	-	8	-	8
-	37.5	-	100.0	-	100
-	37.5	-	100	x	x
-	79	-	107	x	107
-	6	-	5	x	5

	Сельскохозяйственные организации,		
	1-5	6-8	9-15
<b>Тонкинский муниципальный район</b>			
Число организаций, единиц	4	3	2
в процентах от общего числа организаций	36.4	27.3	18.2
в процентах от числа организаций, имевших тракторы	36.4	27.3	18.2
Наличие тракторов - всего	8	20	24
на 1000 га пашни	2	5	5
<b>Тоншаевский муниципальный район</b>			
Число организаций, единиц	7	2	-
в процентах от общего числа организаций	58.3	16.7	-
в процентах от числа организаций, имевших тракторы	70.0	20.0	-
Наличие тракторов - всего	22	14	-
на 1000 га пашни	4	7	-
<b>Уренский муниципальный район</b>			
Число организаций, единиц	-	1	5
в процентах от общего числа организаций	-	9.1	45.5
в процентах от числа организаций, имевших тракторы	-	10.0	50.0
Наличие тракторов - всего	-	6	61
на 1000 га пашни	-	9	6
<b>Шарангский муниципальный район</b>			
Число организаций, единиц	3	2	2
в процентах от общего числа организаций	27.3	18.2	18.2
в процентах от числа организаций, имевших тракторы	33.3	22.2	22.2
Наличие тракторов - всего	7	14	24
на 1000 га пашни	3	5	6
<b>Шатковский муниципальный район</b>			
Число организаций, единиц	3	4	2
в процентах от общего числа организаций	16.7	22.2	11.1
в процентах от числа организаций, имевших тракторы	21.4	28.6	14.3
Наличие тракторов - всего	10	28	21
на 1000 га пашни	9	5	6
<b>Городские округа Нижегородской области</b>			
Число организаций, единиц	34	9	14
в процентах от общего числа организаций	42.0	11.1	17.3
в процентах от числа организаций, имевших тракторы	51.5	13.6	21.2
Наличие тракторов - всего	80	60	175
на 1000 га пашни	8	7	8

Продолжение табл. 8

имевшие тракторы, штук				Организации, не имевшие тракторы	Итого
16-20	21-40	свыше 40	всего		
1	1	-	11	-	11
9.1	9.1	-	100.0	-	100
9.1	9.1	-	100	x	x
20	21	-	93	x	93
5	9	-	5	x	5
1	-	-	10	2	12
8.3	-	-	83.3	16.7	100
10.0	-	-	100	x	x
16	-	-	52	x	52
13	-	-	6	x	5
1	3	-	10	1	11
9.1	27.3	-	90.9	9.1	100
10.0	30.0	-	100	x	x
20	89	-	176	x	176
12	12	-	9	x	8
1	1	-	9	2	11
9.1	9.1	-	81.8	18.2	100
11.1	11.1	-	100	x	x
17	27	-	89	x	89
9	6	-	6	x	5
4	1	-	14	4	18
22.2	5.6	-	77.8	22.2	100
28.6	7.1	-	100	x	x
70	32	-	161	x	161
2	15	-	3	x	3
3	4	2	66	15	81
3.7	4.9	2.5	81.5	18.5	100
4.5	6.1	3.0	100	x	x
59	115	143	632	x	632
7	10	12	9	x	9

	Сельскохозяйственные организации,		
	1-5	6-8	9-15
<b>город Нижний Новгород</b>			
Число организаций, единиц	2	-	1
в процентах от общего числа организаций	40.0	-	20.0
в процентах от числа организаций, имевших тракторы	66.7	-	33.3
Наличие тракторов - всего	4	-	12
на 1000 га пашни	23529	-	800
<b>город Арзамас</b>			
Число организаций, единиц	-	-	-
в процентах от общего числа организаций	-	-	-
в процентах от числа организаций, имевших тракторы	-	-	-
Наличие тракторов - всего	-	-	-
на 1000 га пашни	-	-	-
<b>город Бор</b>			
Число организаций, единиц	5	1	4
в процентах от общего числа организаций	38.5	7.7	30.8
в процентах от числа организаций, имевших тракторы	45.5	9.1	36.4
Наличие тракторов - всего	15	7	52
на 1000 га пашни	8	3	6
<b>город Выкса</b>			
Число организаций, единиц	4	1	-
в процентах от общего числа организаций	44.4	11.1	-
в процентах от числа организаций, имевших тракторы	66.7	16.7	-
Наличие тракторов - всего	8	7	-
на 1000 га пашни	19	21	-
<b>город Дзержинск</b>			
Число организаций, единиц	-	-	1
в процентах от общего числа организаций	-	-	50.0
в процентах от числа организаций, имевших тракторы	-	-	100.0
Наличие тракторов - всего	-	-	...
на 1000 га пашни	-	-	...
<b>город Кулебаки</b>			
Число организаций, единиц	3	-	-
в процентах от общего числа организаций	100.0	-	-
в процентах от числа организаций, имевших тракторы	100.0	-	-
Наличие тракторов - всего	6	-	-
на 1000 га пашни	9	-	-
<b>Навашинский</b>			
Число организаций, единиц	1	-	1
в процентах от общего числа организаций	33.3	-	33.3
в процентах от числа организаций, имевших тракторы	50.0	-	50.0
Наличие тракторов - всего	...	-	...
на 1000 га пашни	...	-	...

Продолжение табл. 8

имевшие тракторы, штук				Организации, не имевшие тракторы	Итого
16-20	21-40	свыше 40	всего		
-	-	-	3	2	5
-	-	-	60.0	40.0	100
-	-	-	100	x	x
-	-	-	16	x	16
-	-	-	1055	x	1055
-	-	-	-	-	-
-	-	-	-	-	-
-	-	-	-	x	x
-	-	-	-	x	-
-	-	-	-	x	-
-	-	1	11	2	13
-	-	7.7	84.6	15.4	100
-	-	9.1	100	x	x
-	-	41	115	x	115
-	-	-	8	x	8
-	-	1	6	3	9
-	-	11.1	66.7	33.3	100
-	-	16.7	100	x	x
-	-	102	117	x	117
-	-	9	9	x	9
-	-	-	1	1	2
-	-	-	50.0	50.0	100
-	-	-	100	x	x
-	-	-	...	x	...
-	-	-	...	x	...
-	-	-	3	-	3
-	-	-	100.0	-	100
-	-	-	100	x	x
-	-	-	6	x	6
-	-	-	9	x	9
-	-	-	2	1	3
-	-	-	66.7	33.3	100
-	-	-	100	x	x
-	-	-	...	x	...
-	-	-	...	x	...

	Сельскохозяйственные организации,		
	1-5	6-8	9-15
<b>город Первомайск</b>			
Число организаций, единиц	1	-	1
в процентах от общего числа организаций	33.3	-	33.3
в процентах от числа организаций, имевших тракторы	33.3	-	33.3
Наличие тракторов - всего	2	-	13
на 1000 га пашни	14	-	3
<b>Семеновский</b>			
Число организаций, единиц	6	1	3
в процентах от общего числа организаций	46.2	7.7	23.1
в процентах от числа организаций, имевших тракторы	50.0	8.3	25.0
Наличие тракторов - всего	14	7	30
на 1000 га пашни	11	12	17
<b>Сокольский</b>			
Число организаций, единиц	4	2	-
в процентах от общего числа организаций	50.0	25.0	-
в процентах от числа организаций, имевших тракторы	57.1	28.6	-
Наличие тракторов - всего	12	12	-
на 1000 га пашни	5	8	-
<b>город Чкаловск</b>			
Число организаций, единиц	3	2	2
в процентах от общего числа организаций	33.3	22.2	22.2
в процентах от числа организаций, имевших тракторы	37.5	25.0	25.0
Наличие тракторов - всего	8	15	28
на 1000 га пашни	4	9	13
<b>город Шахунья</b>			
Число организаций, единиц	5	2	1
в процентах от общего числа организаций	38.5	15.4	7.7
в процентах от числа организаций, имевших тракторы	50.0	20.0	10.0
Наличие тракторов - всего	10	12	13
на 1000 га пашни	14	6	5



Продолжение табл. 8

имевшие тракторы, штук				Организации, не имевшие тракторы	Итого
16-20	21-40	свыше 40	всего		
-	1	-	3	-	3
-	33.3	-	100.0	-	100
-	33.3	-	100	x	x
-	25	-	40	x	40
-	6	-	5	x	5
1	1	-	12	1	13
7.7	7.7	-	92.3	7.7	100
8.3	8.3	-	100	x	x
19	30	-	100	x	100
5	15	-	11	x	10
-	1	-	7	1	8
-	12.5	-	87.5	12.5	100
-	14.3	-	100	x	x
-	37	-	61	x	61
-	11	-	9	x	9
1	-	-	8	1	9
11.1	-	-	88.9	11.1	100
12.5	-	-	100	x	x
20	-	-	71	x	71
8	-	-	9	x	9
1	1	-	10	3	13
7.7	7.7	-	76.9	23.1	100
10.0	10.0	-	100	x	x
20	23	-	78	x	78
7	11	-	8	x	7

## 9. ГРУППИРОВКА СЕЛЬСКОХОЗЯЙСТВЕННЫХ ОРГАНИЗАЦИЙ

(на 1 июля 2016 года)

	Сельскохозяйственные организации, имевшие			
	1	2	3	4-5
<b>Нижегородская область</b>				
Число организаций -единиц	96	84	40	70
в процентах от общего числа организаций	17.5	15.3	7.3	12.7
в процентах от числа организаций, имевших зерноуборочные комбайны	26.7	23.4	11.1	19.5
Наличие зерноуборочных комбайнов- всего	96	168	120	314
на 1000 га посевов зерновых культур	1	2	3	3
<b>Муниципальные районы Нижегородской области</b>				
Число организаций -единиц	83	69	36	64
в процентах от общего числа организаций	17.7	14.7	7.7	13.6
в процентах от числа организаций, имевших зерноуборочные комбайны	26.0	21.6	11.3	20.1
Наличие зерноуборочных комбайнов- всего	83	138	108	287
на 1000 га посевов зерновых культур	1	2	3	3
<b>Ардатовский муниципальный район</b>				
Число организаций -единиц	3	2	1	2
в процентах от общего числа организаций	21.4	14.3	7.1	14.3
в процентах от числа организаций, имевших зерноуборочные комбайны	25.0	16.7	8.3	16.7
Наличие зерноуборочных комбайнов- всего	3	4	3	9
на 1000 га посевов зерновых культур	1	4	3	17
<b>Арзамасский муниципальный район</b>				
Число организаций -единиц	7	4	2	2
в процентах от общего числа организаций	29.2	16.7	8.3	8.3
в процентах от числа организаций, имевших зерноуборочные комбайны	41.2	23.5	11.8	11.8
Наличие зерноуборочных комбайнов- всего	7	8	6	9
на 1000 га посевов зерновых культур	4	7	15	3
<b>Балахнинский муниципальный район</b>				
Число организаций -единиц	-	1	-	1
в процентах от общего числа организаций	-	50.0	-	50.0
в процентах от числа организаций, имевших зерноуборочные комбайны	-	50.0	-	50.0
Наличие зерноуборочных комбайнов- всего	-	...	-	...
на 1000 га посевов зерновых культур	-	...	-	...
<b>Богородский муниципальный район</b>				
Число организаций -единиц	3	3	1	4
в процентах от общего числа организаций	12.0	12.0	4.0	16.0
в процентах от числа организаций, имевших зерноуборочные комбайны	25.0	25.0	8.3	33.3
Наличие зерноуборочных комбайнов- всего	3	6	3	18
на 1000 га посевов зерновых культур	1	2	2	5

**ПО ОБЕСПЕЧЕННОСТИ ЗЕРНОУБОРОЧНЫМИ КОМБАЙНАМИ**

зерноуборочные комбайны, штук					Организации, не имевшие зерноуборочные комбайны	Итого
6-8	9-11	12-15	свыше 15	всего		
52	9	4	4	359	191	550
9.5	1.6	0.7	0.7	65.3	34.7	100
14.5	2.5	1.1	1.1	100	x	x
352	89	54	92	1285	x	1285
3	3	3	6	3	x	3
51	9	4	3	319	150	469
10.9	1.9	0.9	0.6	68.0	32.0	100
16.0	2.8	1.3	0.9	100	x	x
346	89	54	59	1164	x	1164
3	3	3	5	3	x	2
4	-	-	-	12	2	14
28.6	-	-	-	85.7	14.3	100
33.3	-	-	-	100	x	x
28	-	-	-	47	x	47
3	-	-	-	3	x	3
1	-	1	-	17	7	24
4.2	-	4.2	-	70.8	29.2	100
5.9	-	5.9	-	100	x	x
7	-	15	-	52	x	52
2	-	7	-	4	x	4
-	-	-	-	2	-	2
-	-	-	-	100.0	-	100
-	-	-	-	100	x	x
-	-	-	-	...	x	...
-	-	-	-	...	x	...
1	-	-	-	12	13	25
4.0	-	-	-	48.0	52.0	100
8.3	-	-	-	100	x	x
8	-	-	-	38	x	38
5	-	-	-	3	x	3

	Сельскохозяйственные организации, имевшие			
	1	2	3	4-5
<b>Большеболдинский муниципальный район</b>				
Число организаций -единиц	2	1	-	2
в процентах от общего числа организаций	22.2	11.1	-	22.2
в процентах от числа организаций, имевших зерноуборочные комбайны	22.2	11.1	-	22.2
Наличие зерноуборочных комбайнов- всего	2	2	-	9
на 1000 га посевов зерновых культур	18	2	-	3
<b>Большемурашкинский муниципальный район</b>				
Число организаций -единиц	1	1	2	-
в процентах от общего числа организаций	11.1	11.1	22.2	-
в процентах от числа организаций, имевших зерноуборочные комбайны	20.0	20.0	40.0	-
Наличие зерноуборочных комбайнов- всего	1	2	6	-
на 1000 га посевов зерновых культур	50	3	3	-
<b>Бутурлинский муниципальный район</b>				
Число организаций -единиц	1	3	2	1
в процентах от общего числа организаций	5.0	15.0	10.0	5.0
в процентах от числа организаций, имевших зерноуборочные комбайны	7.1	21.4	14.3	7.1
Наличие зерноуборочных комбайнов- всего	1	6	6	4
на 1000 га посевов зерновых культур	4	3	2	4
<b>Вадский муниципальный район</b>				
Число организаций -единиц	1	-	-	2
в процентах от общего числа организаций	14.3	-	-	28.6
в процентах от числа организаций, имевших зерноуборочные комбайны	16.7	-	-	33.3
Наличие зерноуборочных комбайнов- всего	1	-	-	9
на 1000 га посевов зерновых культур	20	-	-	2
<b>Варнавинский муниципальный район</b>				
Число организаций -единиц	-	1	-	-
в процентах от общего числа организаций	-	25.0	-	-
в процентах от числа организаций, имевших зерноуборочные комбайны	-	100.0	-	-
Наличие зерноуборочных комбайнов- всего	-	...	-	-
на 1000 га посевов зерновых культур	-	...	-	-
<b>Вачский муниципальный район</b>				
Число организаций -единиц	1	1	2	1
в процентах от общего числа организаций	14.3	14.3	28.6	14.3
в процентах от числа организаций, имевших зерноуборочные комбайны	20.0	20.0	40.0	20.0
Наличие зерноуборочных комбайнов- всего	1	2	6	5
на 1000 га посевов зерновых культур	2	1	2	2

Продолжение табл. 9

зерноуборочные комбайны, штук					Организации, не имевшие зерноуборочные комбайны	Итого
6-8	9-11	12-15	свыше 15	всего		
3	-	1	-	9	-	9
33.3	-	11.1	-	100.0	-	100
33.3	-	11.1	-	100	x	x
21	-	13	-	47	x	47
2	-	2	-	2	x	2
-	-	1	-	5	4	9
-	-	11.1	-	55.6	44.4	100
-	-	20.0	-	100	x	x
-	-	12	-	21	x	21
-	-	3	-	3	x	3
5	1	-	1	14	6	20
25.0	5.0	-	5.0	70.0	30.0	100
35.7	7.1	-	7.1	100	x	x
32	9	-	19	77	x	77
3	6	-	7	3	x	3
2	1	-	-	6	1	7
28.6	14.3	-	-	85.7	14.3	100
33.3	16.7	-	-	100	x	x
15	11	-	-	36	x	36
2	2	-	-	2	x	2
-	-	-	-	1	3	4
-	-	-	-	25.0	75.0	100
-	-	-	-	100	x	x
-	-	-	-	...	x	...
-	-	-	-	...	x	...
-	-	-	-	5	2	7
-	-	-	-	71.4	28.6	100
-	-	-	-	100	x	x
-	-	-	-	14	x	14
-	-	-	-	2	x	2

	Сельскохозяйственные организации, имевшие			
	1	2	3	4-5
<b>Ветлужский муниципальный район</b>				
Число организаций -единиц	-	1	-	-
в процентах от общего числа организаций	-	25.0	-	-
в процентах от числа организаций, имевших зерноуборочные комбайны	-	100.0	-	-
Наличие зерноуборочных комбайнов- всего	-	...	-	-
на 1000 га посевов зерновых культур	-	...	-	-
<b>Вознесенский муниципальный район</b>				
Число организаций -единиц	1	1	-	-
в процентах от общего числа организаций	25.0	25.0	-	-
в процентах от числа организаций, имевших зерноуборочные комбайны	50.0	50.0	-	-
Наличие зерноуборочных комбайнов- всего	...	...	-	-
на 1000 га посевов зерновых культур	...	...	-	-
<b>Володарский муниципальный район</b>				
Число организаций -единиц	1	-	-	-
в процентах от общего числа организаций	20	-	-	-
в процентах от числа организаций, имевших зерноуборочные комбайны	50	-	-	-
Наличие зерноуборочных комбайнов- всего	...	-	-	-
на 1000 га посевов зерновых культур	...	-	-	-
<b>Воротынский муниципальный район</b>				
Число организаций -единиц	7	1	-	2
в процентах от общего числа организаций	53.8	7.7	-	15.4
в процентах от числа организаций, имевших зерноуборочные комбайны	70.0	10.0	-	20.0
Наличие зерноуборочных комбайнов- всего	7	2	-	9
на 1000 га посевов зерновых культур	8	1	-	2
<b>Воскресенский муниципальный район</b>				
Число организаций -единиц	4	-	1	-
в процентах от общего числа организаций	30.8	-	7.7	-
в процентах от числа организаций, имевших зерноуборочные комбайны	80.0	-	20.0	-
Наличие зерноуборочных комбайнов- всего	4	-	3	-
на 1000 га посевов зерновых культур	13	-	17	-
<b>Гагинский муниципальный район</b>				
Число организаций -единиц	4	-	-	1
в процентах от общего числа организаций	40.0	-	-	10.0
в процентах от числа организаций, имевших зерноуборочные комбайны	50.0	-	-	12.5
Наличие зерноуборочных комбайнов- всего	4	-	-	4
на 1000 га посевов зерновых культур	3	-	-	2

Продолжение табл. 9

зерноуборочные комбайны, штук					Организации, не имевшие зерноуборочные комбайны	Итого
6-8	9-11	12-15	свыше 15	всего		
-	-	-	-	1	3	4
-	-	-	-	25.0	75.0	100
-	-	-	-	100	x	x
-	-	-	-	...	x	...
-	-	-	-	...	x	...
-	-	-	-	2	2	4
-	-	-	-	50.0	50.0	100
-	-	-	-	100	x	x
-	-	-	-	...	x	...
-	-	-	-	...	x	...
-	-	-	1	2	3	5
-	-	-	20	40	60	100
-	-	-	50	100	x	x
-	-	-	...	...	x	...
-	-	-	...	...	x	...
-	-	-	-	10	3	13
-	-	-	-	76.9	23.1	100
-	-	-	-	100	x	x
-	-	-	-	18	x	18
-	-	-	-	2	x	2
-	-	-	-	5	8	13
-	-	-	-	38.5	61.5	100
-	-	-	-	100	x	x
-	-	-	-	7	x	7
-	-	-	-	15	x	4
2	1	-	-	8	2	10
20.0	10.0	-	-	80.0	20.0	100
25.0	12.5	-	-	100	x	x
15	9	-	-	32	x	32
3	3	-	-	3	x	3

	Сельскохозяйственные организации, имевшие			
	1	2	3	4-5
<b>Городецкий муниципальный район</b>				
Число организаций -единиц	5	1	2	4
в процентах от общего числа организаций	26.3	5.3	10.5	21.1
в процентах от числа организаций, имевших зерноуборочные комбайны	38.5	7.7	15.4	30.8
Наличие зерноуборочных комбайнов- всего	5	2	6	17
на 1000 га посевов зерновых культур	5	3	4	4
<b>Дальнеконстантиновский муниципальный район</b>				
Число организаций -единиц	2	1	1	2
в процентах от общего числа организаций	14.3	7.1	7.1	14.3
в процентах от числа организаций, имевших зерноуборочные комбайны	22.2	11.1	11.1	22.2
Наличие зерноуборочных комбайнов- всего	2	2	3	9
на 1000 га посевов зерновых культур	1	-	1	2
<b>Дивеевский муниципальный район</b>				
Число организаций -единиц	1	3	-	-
в процентах от общего числа организаций	10.0	30.0	-	-
в процентах от числа организаций, имевших зерноуборочные комбайны	20.0	60.0	-	-
Наличие зерноуборочных комбайнов- всего	1	6	-	-
на 1000 га посевов зерновых культур	2	4	-	-
<b>Княгининский муниципальный район</b>				
Число организаций -единиц	2	2	-	1
в процентах от общего числа организаций	16.7	16.7	-	8.3
в процентах от числа организаций, имевших зерноуборочные комбайны	28.6	28.6	-	14.3
Наличие зерноуборочных комбайнов- всего	2	4	-	5
на 1000 га посевов зерновых культур	2	1	-	3
<b>Ковернинский муниципальный район</b>				
Число организаций -единиц	-	1	-	3
в процентах от общего числа организаций	-	12.5	-	37.5
в процентах от числа организаций, имевших зерноуборочные комбайны	-	14.3	-	42.9
Наличие зерноуборочных комбайнов- всего	-	2	-	12
на 1000 га посевов зерновых культур	-	4	-	2
<b>Краснобаковский муниципальный район</b>				
Число организаций -единиц	-	-	-	-
в процентах от общего числа организаций	-	-	-	-
в процентах от числа организаций, имевших зерноуборочные комбайны	-	-	-	-
Наличие зерноуборочных комбайнов- всего	-	-	-	-
на 1000 га посевов зерновых культур	-	-	-	-



Продолжение табл. 9

зерноуборочные комбайны, штук					Организации, не имевшие зерноуборочные комбайны	Итого
6-8	9-11	12-15	свыше 15	всего		
1	-	-	-	13	6	19
5.3	-	-	-	68.4	31.6	100
7.7	-	-	-	100	x	x
6	-	-	-	36	x	36
4	-	-	-	4	x	4
3	-	-	-	9	5	14
21.4	-	-	-	64.3	35.7	100
33.3	-	-	-	100	x	x
22	-	-	-	38	x	38
4	-	-	-	2	x	2
1	-	-	-	5	5	10
10.0	-	-	-	50.0	50.0	100
20.0	-	-	-	100	x	x
7	-	-	-	14	x	14
2	-	-	-	2	x	2
1	1	-	-	7	5	12
8.3	8.3	-	-	58.3	41.7	100
14.3	14.3	-	-	100	x	x
6	10	-	-	27	x	27
3	2	-	-	2	x	2
3	-	-	-	7	1	8
37.5	-	-	-	87.5	12.5	100
42.9	-	-	-	100	x	x
20	-	-	-	34	x	34
2	-	-	-	2	x	2
-	-	-	-	-	6	6
-	-	-	-	-	100.0	100
-	-	-	-	-	x	x
-	-	-	-	-	x	-
-	-	-	-	-	x	-

	Сельскохозяйственные организации, имевшие			
	1	2	3	4-5
<b>Краснооктябрьский муниципальный район</b>				
Число организаций -единиц	13	4	6	-
в процентах от общего числа организаций	48.1	14.8	22.2	-
в процентах от числа организаций, имевших зерноуборочные комбайны	50.0	15.4	23.1	-
Наличие зерноуборочных комбайнов- всего	13	8	18	-
на 1000 га посевов зерновых культур	1	2	2	-
<b>Кстовский муниципальный район</b>				
Число организаций -единиц	1	2	2	3
в процентах от общего числа организаций	8.3	16.7	16.7	25.0
в процентах от числа организаций, имевших зерноуборочные комбайны	11.1	22.2	22.2	33.3
Наличие зерноуборочных комбайнов- всего	1	4	6	14
на 1000 га посевов зерновых культур	-	1	5	3
<b>Лукояновский муниципальный район</b>				
Число организаций -единиц	3	4	3	1
в процентах от общего числа организаций	17.6	23.5	17.6	5.9
в процентах от числа организаций, имевших зерноуборочные комбайны	25.0	33.3	25.0	8.3
Наличие зерноуборочных комбайнов- всего	3	8	9	4
на 1000 га посевов зерновых культур	2	4	3	80
<b>Лысковский муниципальный район</b>				
Число организаций -единиц	-	1	1	2
в процентах от общего числа организаций	-	7.7	7.7	15.4
в процентах от числа организаций, имевших зерноуборочные комбайны	-	14.3	14.3	28.6
Наличие зерноуборочных комбайнов- всего	-	2	3	9
на 1000 га посевов зерновых культур	-	10	2	2
<b>Павловский муниципальный район</b>				
Число организаций -единиц	-	2	-	3
в процентах от общего числа организаций	-	20.0	-	30.0
в процентах от числа организаций, имевших зерноуборочные комбайны	-	25.0	-	37.5
Наличие зерноуборочных комбайнов- всего	-	4	-	12
на 1000 га посевов зерновых культур	-	3	-	3
<b>Перевоозский муниципальный район</b>				
Число организаций -единиц	-	2	-	3
в процентах от общего числа организаций	-	18.2	-	27.3
в процентах от числа организаций, имевших зерноуборочные комбайны	-	28.6	-	42.9
Наличие зерноуборочных комбайнов- всего	-	4	-	14
на 1000 га посевов зерновых культур	-	1	-	3

Продолжение табл. 9

зерноуборочные комбайны, штук					Организации, не имевшие зерноуборочные комбайны	Итого
6-8	9-11	12-15	свыше 15	всего		
2	1	-	-	26	1	27
7.4	3.7	-	-	96.3	3.7	100
7.7	3.8	-	-	100	x	x
14	10	-	-	63	x	63
4	5	-	-	2	x	2
1	-	-	-	9	3	12
8.3	-	-	-	75.0	25.0	100
11.1	-	-	-	100	x	x
6	-	-	-	31	x	31
5	-	-	-	3	x	3
1	-	-	-	12	5	17
5.9	-	-	-	70.6	29.4	100
8.3	-	-	-	100	x	x
6	-	-	-	30	x	30
1	-	-	-	3	x	2
3	-	-	-	7	6	13
23.1	-	-	-	53.8	46.2	100
42.9	-	-	-	100	x	x
23	-	-	-	37	x	37
2	-	-	-	2	x	2
2	-	1	-	8	2	10
20.0	-	10.0	-	80.0	20.0	100
25.0	-	12.5	-	100	x	x
14	-	14	-	44	x	44
3	-	7	-	4	x	3
2	-	-	-	7	4	11
18.2	-	-	-	63.6	36.4	100
28.6	-	-	-	100	x	x
13	-	-	-	31	x	31
5	-	-	-	2	x	2

	Сельскохозяйственные организации, имевшие			
	1	2	3	4-5
<b>Пильнинский муниципальный район</b>				
Число организаций -единиц	-	2	2	6
в процентах от общего числа организаций	-	11.1	11.1	33.3
в процентах от числа организаций, имевших зерноуборочные комбайны	-	15.4	15.4	46.2
Наличие зерноуборочных комбайнов- всего	-	4	6	27
на 1000 га посевов зерновых культур	-	1	2	3
<b>Починковский муниципальный район</b>				
Число организаций -единиц	1	3	1	5
в процентах от общего числа организаций	6.3	18.8	6.3	31.3
в процентах от числа организаций, имевших зерноуборочные комбайны	7.7	23.1	7.7	38.5
Наличие зерноуборочных комбайнов- всего	1	6	3	22
на 1000 га посевов зерновых культур	1	3	3	2
<b>Сергачский муниципальный район</b>				
Число организаций -единиц	3	6	1	2
в процентах от общего числа организаций	16.7	33.3	5.6	11.1
в процентах от числа организаций, имевших зерноуборочные комбайны	21.4	42.9	7.1	14.3
Наличие зерноуборочных комбайнов- всего	3	12	3	9
на 1000 га посевов зерновых культур	6	2	3	3
<b>Сеченовский муниципальный район</b>				
Число организаций -единиц	4	2	2	1
в процентах от общего числа организаций	28.6	14.3	14.3	7.1
в процентах от числа организаций, имевших зерноуборочные комбайны	40.0	20.0	20.0	10.0
Наличие зерноуборочных комбайнов- всего	4	4	6	5
на 1000 га посевов зерновых культур	1	1	2	5
<b>Сосновский муниципальный район</b>				
Число организаций -единиц	-	-	1	1
в процентах от общего числа организаций	-	-	33.3	33.3
в процентах от числа организаций, имевших зерноуборочные комбайны	-	-	50.0	50.0
Наличие зерноуборочных комбайнов- всего	-	-	...	...
на 1000 га посевов зерновых культур	-	-	...	...
<b>Спасский муниципальный район</b>				
Число организаций -единиц	1	1	1	1
в процентах от общего числа организаций	12.5	12.5	12.5	12.5
в процентах от числа организаций, имевших зерноуборочные комбайны	14.3	14.3	14.3	14.3
Наличие зерноуборочных комбайнов- всего	1	2	3	5
на 1000 га посевов зерновых культур	1	2	4	4

Продолжение табл. 9

зерноуборочные комбайны, штук					Организации, не имевшие зерноуборочные комбайны	Итого
6-8	9-11	12-15	свыше 15	всего		
3	-	-	-	13	5	18
16.7	-	-	-	72.2	27.8	100
23.1	-	-	-	100	x	x
19	-	-	-	56	x	56
3	-	-	-	3	x	2
3	-	-	-	13	3	16
18.8	-	-	-	81.3	18.8	100
23.1	-	-	-	100	x	x
20	-	-	-	52	x	52
3	-	-	-	2	x	2
-	1	-	1	14	4	18
-	5.6	-	5.6	77.8	22.2	100
-	7.1	-	7.1	100	x	x
-	10	-	20	57	x	57
-	1	-	3	2	x	2
1	-	-	-	10	4	14
7.1	-	-	-	71.4	28.6	100
10.0	-	-	-	100	x	x
6	-	-	-	25	x	25
2	-	-	-	2	x	1
-	-	-	-	2	1	3
-	-	-	-	66.7	33.3	100
-	-	-	-	100	x	x
-	-	-	-	...	x	...
-	-	-	-	...	x	...
1	2	-	-	7	1	8
12.5	25.0	-	-	87.5	12.5	100
14.3	28.6	-	-	100	x	x
7	21	-	-	39	x	39
2	4	-	-	3	x	3

	Сельскохозяйственные организации, имевшие			
	1	2	3	4-5
<b>Тонкинский муниципальный район</b>				
Число организаций -единиц	4	5	-	-
в процентах от общего числа организаций	36.4	45.5	-	-
в процентах от числа организаций, имевших зерноуборочные комбайны	40.0	50.0	-	-
Наличие зерноуборочных комбайнов- всего	4	10	-	-
на 1000 га посевов зерновых культур	9	3	-	-
<b>Тоншаевский муниципальный район</b>				
Число организаций -единиц	2	1	-	1
в процентах от общего числа организаций	16.7	8.3	-	8.3
в процентах от числа организаций, имевших зерноуборочные комбайны	50.0	25.0	-	25.0
Наличие зерноуборочных комбайнов- всего	2	2	-	4
на 1000 га посевов зерновых культур	3	5	-	8
<b>Уренский муниципальный район</b>				
Число организаций -единиц	-	2	2	3
в процентах от общего числа организаций	-	18.2	18.2	27.3
в процентах от числа организаций, имевших зерноуборочные комбайны	-	22.2	22.2	33.3
Наличие зерноуборочных комбайнов- всего	-	4	6	15
на 1000 га посевов зерновых культур	-	4	3	4
<b>Шарангский муниципальный район</b>				
Число организаций -единиц	1	3	-	1
в процентах от общего числа организаций	9.1	27.3	-	9.1
в процентах от числа организаций, имевших зерноуборочные комбайны	16.7	50.0	-	16.7
Наличие зерноуборочных комбайнов- всего	1	6	-	5
на 1000 га посевов зерновых культур	2	2	-	2
<b>Шатковский муниципальный район</b>				
Число организаций -единиц	4	1	-	3
в процентах от общего числа организаций	22.2	5.6	-	16.7
в процентах от числа организаций, имевших зерноуборочные комбайны	40.0	10.0	-	30.0
Наличие зерноуборочных комбайнов- всего	4	2	-	13
на 1000 га посевов зерновых культур	0	3	-	3
<b>Городские округа Нижегородской области</b>				
Число организаций -единиц	13	15	4	6
в процентах от общего числа организаций	16.0	18.5	4.9	7.4
в процентах от числа организаций, имевших зерноуборочные комбайны	32.5	37.5	10.0	15.0
Наличие зерноуборочных комбайнов- всего	13	30	12	27
на 1000 га посевов зерновых культур	3	4	5	3

Продолжение табл. 9

зерноуборочные комбайны, штук					Организации, не имевшие зерноуборочные комбайны	Итого
6-8	9-11	12-15	свыше 15	всего		
1	-	-	-	10	1	11
9.1	-	-	-	90.9	9.1	100
10.0	-	-	-	100	x	x
6	-	-	-	20	x	20
4	-	-	-	3	x	3
-	-	-	-	4	8	12
-	-	-	-	33.3	66.7	100
-	-	-	-	100	x	x
-	-	-	-	8	x	8
-	-	-	-	5	x	4
2	-	-	-	9	2	11
18.2	-	-	-	81.8	18.2	100
22.2	-	-	-	100	x	x
13	-	-	-	38	x	38
6	-	-	-	5	x	4
1	-	-	-	6	5	11
9.1	-	-	-	54.5	45.5	100
16.7	-	-	-	100	x	x
6	-	-	-	18	x	18
6	-	-	-	3	x	2
1	1	-	-	10	8	18
5.6	5.6	-	-	55.6	44.4	100
10.0	10.0	-	-	100	x	x
6	9	-	-	34	x	34
5	2	-	-	1	x	1
1	-	-	1	40	41	81
1.2	-	-	1.2	49.4	50.6	100
2.5	-	-	2.5	100	x	x
6	-	-	33	121	x	121
4	-	-	9	4	x	4

	Сельскохозяйственные организации, имевшие			
	1	2	3	4-5
<b>город Нижний Новгород</b>				
Число организаций -единиц	-	-	-	-
в процентах от общего числа организаций	-	-	-	-
в процентах от числа организаций, имевших зерноуборочные комбайны	-	-	-	-
Наличие зерноуборочных комбайнов- всего	-	-	-	-
на 1000 га посевов зерновых культур	-	-	-	-
<b>город Арзамас</b>				
Число организаций -единиц	-	-	-	-
в процентах от общего числа организаций	-	-	-	-
в процентах от числа организаций, имевших зерноуборочные комбайны	-	-	-	-
Наличие зерноуборочных комбайнов- всего	-	-	-	-
на 1000 га посевов зерновых культур	-	-	-	-
<b>город Бор</b>				
Число организаций -единиц	3	4	-	-
в процентах от общего числа организаций	23.1	30.8	-	-
в процентах от числа организаций, имевших зерноуборочные комбайны	42.9	57.1	-	-
Наличие зерноуборочных комбайнов- всего	3	8	-	-
на 1000 га посевов зерновых культур	2	2	-	-
<b>город Выкса</b>				
Число организаций -единиц	-	-	-	-
в процентах от общего числа организаций	-	-	-	-
в процентах от числа организаций, имевших зерноуборочные комбайны	-	-	-	-
Наличие зерноуборочных комбайнов- всего	-	-	-	-
на 1000 га посевов зерновых культур	-	-	-	-
<b>город Дзержинск</b>				
Число организаций -единиц	-	-	-	-
в процентах от общего числа организаций	-	-	-	-
в процентах от числа организаций, имевших зерноуборочные комбайны	-	-	-	-
Наличие зерноуборочных комбайнов- всего	-	-	-	-
на 1000 га посевов зерновых культур	-	-	-	-
<b>город Кулебаки</b>				
Число организаций -единиц	1	-	-	-
в процентах от общего числа организаций	33.3	-	-	-
в процентах от числа организаций, имевших зерноуборочные комбайны	100.0	-	-	-
Наличие зерноуборочных комбайнов- всего	...	-	-	-
на 1000 га посевов зерновых культур	...	-	-	-
<b>Навашинский</b>				
Число организаций -единиц	-	1	-	-
в процентах от общего числа организаций	-	33.3	-	-
в процентах от числа организаций, имевших зерноуборочные комбайны	-	100.0	-	-
Наличие зерноуборочных комбайнов- всего	-	...	-	-
на 1000 га посевов зерновых культур	-	...	-	-



Продолжение табл. 9

зерноуборочные комбайны, штук					Организации, не имевшие зерноуборочные комбайны	Итого
6-8	9-11	12-15	свыше 15	всего		
-	-	-	-	-	5	5
-	-	-	-	-	100.0	100
-	-	-	-	-	x	x
-	-	-	-	-	x	-
-	-	-	-	-	x	-
-	-	-	-	-	-	-
-	-	-	-	-	-	-
-	-	-	-	-	x	x
-	-	-	-	-	x	-
-	-	-	-	-	x	-
-	-	-	-	7	6	13
-	-	-	-	53.8	46.2	100
-	-	-	-	100	x	x
-	-	-	-	11	x	11
-	-	-	-	2	x	2
-	-	-	1	1	8	9
-	-	-	11.1	11.1	88.9	100
-	-	-	100.0	100	x	x
-	-	-	...	...	x	...
-	-	-	...	...	x	...
-	-	-	-	-	2	2
-	-	-	-	-	100.0	100
-	-	-	-	-	x	x
-	-	-	-	-	x	-
-	-	-	-	-	x	-
-	-	-	-	1	2	3
-	-	-	-	33.3	66.7	100
-	-	-	-	100	x	x
-	-	-	-	...	x	...
-	-	-	-	...	x	...
-	-	-	-	1	2	3
-	-	-	-	33.3	66.7	100
-	-	-	-	100	x	x
-	-	-	-	...	x	...
-	-	-	-	...	x	...

	Сельскохозяйственные организации, имевшие			
	1	2	3	4-5
<b>город Первомайск</b>				
Число организаций -единиц	-	-	-	1
в процентах от общего числа организаций	-	-	-	33.3
в процентах от числа организаций, имевших зерноуборочные комбайны	-	-	-	50.0
Наличие зерноуборочных комбайнов- всего	-	-	-	...
на 1000 га посевов зерновых культур	-	-	-	...
<b>Семеновский</b>				
Число организаций -единиц	3	4	-	1
в процентах от общего числа организаций	23.1	30.8	-	7.7
в процентах от числа организаций, имевших зерноуборочные комбайны	37.5	50.0	-	12.5
Наличие зерноуборочных комбайнов- всего	3	8	-	4
на 1000 га посевов зерновых культур	3	6	-	2
<b>Сокольский</b>				
Число организаций -единиц	1	2	1	1
в процентах от общего числа организаций	12.5	25.0	12.5	12.5
в процентах от числа организаций, имевших зерноуборочные комбайны	20.0	40.0	20.0	20.0
Наличие зерноуборочных комбайнов- всего	1	4	3	5
на 1000 га посевов зерновых культур	6	7	12	3
<b>город Чкаловск</b>				
Число организаций -единиц	2	3	1	1
в процентах от общего числа организаций	22.2	33.3	11.1	11.1
в процентах от числа организаций, имевших зерноуборочные комбайны	28.6	42.9	14.3	14.3
Наличие зерноуборочных комбайнов- всего	2	6	3	5
на 1000 га посевов зерновых культур	2	5	3	4
<b>город Шахунья</b>				
Число организаций -единиц	3	1	2	2
в процентах от общего числа организаций	23.1	7.7	15.4	15.4
в процентах от числа организаций, имевших зерноуборочные комбайны	37.5	12.5	25.0	25.0
Наличие зерноуборочных комбайнов- всего	3	2	6	9
на 1000 га посевов зерновых культур	8	40	6	4

Продолжение табл. 9

зерноуборочные комбайны, штук					Организации, не имевшие зерноуборочные комбайны	Итого
6-8	9-11	12-15	свыше 15	всего		
1	-	-	-	2	1	3
33.3	-	-	-	66.7	33.3	100
50.0	-	-	-	100	x	x
...	-	-	-	...	x	...
...	-	-	-	...	x	...
-	-	-	-	8	5	13
-	-	-	-	61.5	38.5	100
-	-	-	-	100	x	x
-	-	-	-	15	x	15
-	-	-	-	3	x	3
-	-	-	-	5	3	8
-	-	-	-	62.5	37.5	100
-	-	-	-	100	x	x
-	-	-	-	13	x	13
-	-	-	-	5	x	4
-	-	-	-	7	2	9
-	-	-	-	77.8	22.2	100
-	-	-	-	100	x	x
-	-	-	-	16	x	16
-	-	-	-	4	x	4
-	-	-	-	8	5	13
-	-	-	-	61.5	38.5	100
-	-	-	-	100	x	x
-	-	-	-	20	x	20
-	-	-	-	5	x	5

**10. ГРУППИРОВКА КРЕСТЬЯНСКИХ (ФЕРМЕРСКИХ) ХОЗЯЙСТВ И ИНДИВИДУАЛЬНЫХ**  
(на 1 июля 2016 года)

	Хозяйства, имевшие			
	1	2	3 - 5	6 - 8
<b>Нижегородская область</b>				
Число хозяйств -единиц	393	219	168	28
в процентах от общего числа хозяйств	34.4	19.2	14.7	2.4
в процентах от числа хозяйств, имевших тракторы	48.0	26.7	20.5	3.4
Наличие тракторов- всего	393	438	625	194
на 1000 га пашни	13	14	10	8
<b>Муниципальные районы Нижегородской области</b>				
Число хозяйств -единиц	344	195	153	28
в процентах от общего числа хозяйств	34.6	19.6	15.4	2.8
в процентах от числа хозяйств, имевших тракторы	47.1	26.7	20.9	3.8
Наличие тракторов- всего	344	390	567	194
на 1000 га пашни	12	13	9	8
<b>Ардатовский муниципальный район</b>				
Число хозяйств -единиц	7	8	10	-
в процентах от общего числа хозяйств	21.2	24.2	30.3	-
в процентах от числа хозяйств, имевших тракторы	26.9	30.8	38.5	-
Наличие тракторов- всего	7	16	39	-
на 1000 га пашни	17	28	8	-
<b>Арзамасский муниципальный район</b>				
Число хозяйств -единиц	74	51	29	2
в процентах от общего числа хозяйств	40.9	28.2	16.0	1.1
в процентах от числа хозяйств, имевших тракторы	47.4	32.7	18.6	1.3
Наличие тракторов- всего	74	102	113	16
на 1000 га пашни	32	21	22	38
<b>Балахнинский муниципальный район</b>				
Число хозяйств -единиц	2	-	-	-
в процентах от общего числа хозяйств	66.7	-	-	-
в процентах от числа хозяйств, имевших тракторы	100.0	-	-	-
Наличие тракторов- всего	...	-	-	-
на 1000 га пашни	-	-	-	-
<b>Богородский муниципальный район</b>				
Число хозяйств -единиц	4	2	5	-
в процентах от общего числа хозяйств	22.2	11.1	27.8	-
в процентах от числа хозяйств, имевших тракторы	36.4	18.2	45.5	-
Наличие тракторов- всего	4	4	19	-
на 1000 га пашни	-	-	38	-

**ПРЕДПРИНИМАТЕЛЕЙ ПО ОБЕСПЕЧЕННОСТИ ТРАКТОРАМИ**

тракторы, штук			Хозяйства, не имевшие тракторы	Итого
9 - 11	свыше 11	всего		
8	3	819	324	1143
0.7	0.3	71.7	28.3	100
1.0	0.4	100	x	x
78	47	1775	x	1775
6	5	10	x	10
8	3	731	264	995
0.8	0.3	73.5	26.5	100
1.1	0.4	100	x	x
78	47	1620	x	1620
6	5	10	x	9
1	-	26	7	33
3.0	-	78.8	21.2	100
3.8	-	100	x	x
11	-	73	x	73
8	-	10	x	10
-	-	156	25	181
-	-	86.2	13.8	100
-	-	100	x	x
-	-	305	x	305
-	-	24	x	23
-	-	2	1	3
-	-	66.7	33.3	100
-	-	100	x	x
-	-	...	x	...
-	-	-	x	-
-	-	11	7	18
-	-	61.1	38.9	100
-	-	100	x	x
-	-	27	x	27
-	-	54	x	54

	Хозяйства, имевшие			
	1	2	3 - 5	6 - 8
<b>Большеболдинский муниципальный район</b>				
Число хозяйств -единиц	4	1	1	2
в процентах от общего числа хозяйств	36.4	9.1	9.1	18.2
в процентах от числа хозяйств, имевших тракторы	50.0	12.5	12.5	25.0
Наличие тракторов- всего	4	2	4	15
на 1000 га пашни	-	-	20	10
<b>Большемурашкинский муниципальный район</b>				
Число хозяйств -единиц	4	3	-	2
в процентах от общего числа хозяйств	30.8	23.1	-	15.4
в процентах от числа хозяйств, имевших тракторы	44.4	33.3	-	22.2
Наличие тракторов- всего	4	6	-	13
на 1000 га пашни	63	56	-	11
<b>Бутурлинский муниципальный район</b>				
Число хозяйств -единиц	1	2	1	-
в процентах от общего числа хозяйств	16.7	33.3	16.7	-
в процентах от числа хозяйств, имевших тракторы	25.0	50.0	25.0	-
Наличие тракторов- всего	1	4	4	-
на 1000 га пашни	-	11	11	-
<b>Вадский муниципальный район</b>				
Число хозяйств -единиц	2	-	2	-
в процентах от общего числа хозяйств	18.2	-	18.2	-
в процентах от числа хозяйств, имевших тракторы	40.0	-	40.0	-
Наличие тракторов- всего	2	-	7	-
на 1000 га пашни	9	-	13	-
<b>Варнавинский муниципальный район</b>				
Число хозяйств -единиц	5	5	3	2
в процентах от общего числа хозяйств	19.2	19.2	11.5	7.7
в процентах от числа хозяйств, имевших тракторы	33.3	33.3	20.0	13.3
Наличие тракторов- всего	5	10	9	14
на 1000 га пашни	16	31	9	10
<b>Вачский муниципальный район</b>				
Число хозяйств -единиц	2	-	1	-
в процентах от общего числа хозяйств	50.0	-	25.0	-
в процентах от числа хозяйств, имевших тракторы	66.7	-	33.3	-
Наличие тракторов- всего	2	-	3	-
на 1000 га пашни	100	-	8	-

Продолжение табл. 10

тракторы, штук			Хозяйства, не имевшие тракторы	Итого
9 - 11	свыше 11	всего		
-	-	8	3	11
-	-	72.7	27.3	100
-	-	100	x	x
-	-	25	x	25
-	-	14	x	14
-	-	9	4	13
-	-	69.2	30.8	100
-	-	100	x	x
-	-	23	x	23
-	-	17	x	17
-	-	4	2	6
-	-	66.7	33.3	100
-	-	100	x	x
-	-	9	x	9
-	-	12	x	12
1	-	5	6	11
9.1	-	45.5	54.5	100
20.0	-	100	x	x
11	-	20	x	20
14	-	13	x	13
-	-	15	11	26
-	-	57.7	42.3	100
-	-	100	x	x
-	-	38	x	38
-	-	13	x	12
-	-	3	1	4
-	-	75.0	25.0	100
-	-	100	x	x
-	-	5	x	5
-	-	13	x	13

	Хозяйства, имевшие			
	1	2	3 - 5	6 - 8
<b>Ветлужский муниципальный район</b>				
Число хозяйств -единиц	5	4	2	-
в процентах от общего числа хозяйств	25.0	20.0	10.0	-
в процентах от числа хозяйств, имевших тракторы	45.5	36.4	18.2	-
Наличие тракторов- всего	5	8	6	-
на 1000 га пашни	5	7	3	-
<b>Вознесенский муниципальный район</b>				
Число хозяйств -единиц	8	1	2	-
в процентах от общего числа хозяйств	53.3	6.7	13.3	-
в процентах от числа хозяйств, имевших тракторы	72.7	9.1	18.2	-
Наличие тракторов- всего	8	2	8	-
на 1000 га пашни	444	-	25	-
<b>Володарский муниципальный район</b>				
Число хозяйств -единиц	1	2	-	1
в процентах от общего числа хозяйств	13	25	-	13
в процентах от числа хозяйств, имевших тракторы	25	50	-	25
Наличие тракторов- всего	1	4	-	7
на 1000 га пашни	-	4000	-	-
<b>Воротынский муниципальный район</b>				
Число хозяйств -единиц	9	3	4	-
в процентах от общего числа хозяйств	50.0	16.7	22.2	-
в процентах от числа хозяйств, имевших тракторы	56.3	18.8	25.0	-
Наличие тракторов- всего	9	6	13	-
на 1000 га пашни	18	95	32	-
<b>Воскресенский муниципальный район</b>				
Число хозяйств -единиц	6	2	3	1
в процентах от общего числа хозяйств	20.0	6.7	10.0	3.3
в процентах от числа хозяйств, имевших тракторы	50.0	16.7	25.0	8.3
Наличие тракторов- всего	6	4	13	6
на 1000 га пашни	30	95	14	35
<b>Гагинский муниципальный район</b>				
Число хозяйств -единиц	3	1	1	-
в процентах от общего числа хозяйств	33.3	11.1	11.1	-
в процентах от числа хозяйств, имевших тракторы	60.0	20.0	20.0	-
Наличие тракторов- всего	3	2	3	-
на 1000 га пашни	-	4	8	-



Продолжение табл. 10

тракторы, штук			Хозяйства, не имевшие тракторы	Итого
9 - 11	свыше 11	всего		
-	-	11	9	20
-	-	55.0	45.0	100
-	-	100	x	x
-	-	19	x	19
-	-	4	x	4
-	-	11	4	15
-	-	73.3	26.7	100
-	-	100	x	x
-	-	18	x	18
-	-	53	x	52
-	-	4	4	8
-	-	50	50	100
-	-	100	x	x
-	-	12	x	12
-	-	12000	x	5714
-	-	16	2	18
-	-	88.9	11.1	100
-	-	100	x	x
-	-	28	x	28
-	-	29	x	29
-	-	12	18	30
-	-	40.0	60.0	100
-	-	100	x	x
-	-	29	x	29
-	-	21	x	21
-	-	5	4	9
-	-	55.6	44.4	100
-	-	100	x	x
-	-	8	x	8
-	-	9	x	7

**Группировки объектов переписи  
по наличию тракторов и зерноуборочных комбайнов**

	Хозяйства, имевшие			
	1	2	3 - 5	6 - 8
<b>Городецкий муниципальный район</b>				
Число хозяйств -единиц	-	2	-	-
в процентах от общего числа хозяйств	-	66.7	-	-
в процентах от числа хозяйств, имевших тракторы	-	100.0	-	-
Наличие тракторов- всего	-	...	-	-
на 1000 га пашни	-	...	-	-
<b>Дальнеконстантиновский муниципальный район</b>				
Число хозяйств -единиц	6	2	5	2
в процентах от общего числа хозяйств	28.6	9.5	23.8	9.5
в процентах от числа хозяйств, имевших тракторы	40.0	13.3	33.3	13.3
Наличие тракторов- всего	6	4	17	13
на 1000 га пашни	4	29	4	8
<b>Дивеевский муниципальный район</b>				
Число хозяйств -единиц	1	1	1	-
в процентах от общего числа хозяйств	9.1	9.1	9.1	-
в процентах от числа хозяйств, имевших тракторы	33.3	33.3	33.3	-
Наличие тракторов- всего	1	2	3	-
на 1000 га пашни	1000	14	10	-
<b>Княгининский муниципальный район</b>				
Число хозяйств -единиц	9	7	5	-
в процентах от общего числа хозяйств	29.0	22.6	16.1	-
в процентах от числа хозяйств, имевших тракторы	39.1	30.4	21.7	-
Наличие тракторов- всего	9	14	20	-
на 1000 га пашни	23	25	7	-
<b>Ковернинский муниципальный район</b>				
Число хозяйств -единиц	8	1	1	-
в процентах от общего числа хозяйств	50.0	6.3	6.3	-
в процентах от числа хозяйств, имевших тракторы	80.0	10.0	10.0	-
Наличие тракторов- всего	8	2	3	-
на 1000 га пашни	4	-	4	-
<b>Краснобаковский муниципальный район</b>				
Число хозяйств -единиц	3	1	-	2
в процентах от общего числа хозяйств	23.1	7.7	-	15.4
в процентах от числа хозяйств, имевших тракторы	50.0	16.7	-	33.3
Наличие тракторов- всего	3	2	-	14
на 1000 га пашни	3	6	-	6

Продолжение табл. 10

тракторы, штук			Хозяйства, не имевшие тракторы	Итого
9 - 11	свыше 11	всего		
-	-	2	1	3
-	-	66.7	33.3	100
-	-	100	x	x
-	-	...	x	...
-	-	...	x	...
-	-	15	6	21
-	-	71.4	28.6	100
-	-	100	x	x
-	-	40	x	40
-	-	6	x	5
-	-	3	8	11
-	-	27.3	72.7	100
-	-	100	x	x
-	-	6	x	6
-	-	14	x	10
1	1	23	8	31
3.2	3.2	74.2	25.8	100
4.3	4.3	100	x	x
10	15	68	x	68
5	5	8	x	8
-	-	10	6	16
-	-	62.5	37.5	100
-	-	100	x	x
-	-	13	x	13
-	-	5	x	3
-	-	6	7	13
-	-	46.2	53.8	100
-	-	100	x	x
-	-	19	x	19
-	-	5	x	5

	Хозяйства, имевшие			
	1	2	3 - 5	6 - 8
<b>Краснооктябрьский муниципальный район</b>				
Число хозяйств -единиц	44	10	3	-
в процентах от общего числа хозяйств	62.0	14.1	4.2	-
в процентах от числа хозяйств, имевших тракторы	77.2	17.5	5.3	-
Наличие тракторов- всего	44	20	9	-
на 1000 га пашни	5	10	20	-
<b>Кстовский муниципальный район</b>				
Число хозяйств -единиц	8	8	13	1
в процентах от общего числа хозяйств	20.0	20.0	32.5	2.5
в процентах от числа хозяйств, имевших тракторы	26.7	26.7	43.3	3.3
Наличие тракторов- всего	8	16	46	6
на 1000 га пашни	43	19	10	12
<b>Лукояновский муниципальный район</b>				
Число хозяйств -единиц	10	4	3	-
в процентах от общего числа хозяйств	52.6	21.1	15.8	-
в процентах от числа хозяйств, имевших тракторы	58.8	23.5	17.6	-
Наличие тракторов- всего	10	8	11	-
на 1000 га пашни	14	124	13	-
<b>Лысковский муниципальный район</b>				
Число хозяйств -единиц	15	11	5	-
в процентах от общего числа хозяйств	42.9	31.4	14.3	-
в процентах от числа хозяйств, имевших тракторы	48.4	35.5	16.1	-
Наличие тракторов- всего	15	22	19	-
на 1000 га пашни	30	12	3	-
<b>Павловский муниципальный район</b>				
Число хозяйств -единиц	14	6	2	-
в процентах от общего числа хозяйств	41.2	17.6	5.9	-
в процентах от числа хозяйств, имевших тракторы	63.6	27.3	9.1	-
Наличие тракторов- всего	14	12	9	-
на 1000 га пашни	51	40	12	-
<b>Перевоозский муниципальный район</b>				
Число хозяйств -единиц	7	9	5	1
в процентах от общего числа хозяйств	16.3	20.9	11.6	2.3
в процентах от числа хозяйств, имевших тракторы	31.8	40.9	22.7	4.5
Наличие тракторов- всего	7	18	20	7
на 1000 га пашни	39	11	14	6

Продолжение табл. 10

тракторы, штук			Хозяйства, не имевшие тракторы	Итого
9 - 11	свыше 11	всего		
-	-	57	14	71
-	-	80.3	19.7	100
-	-	100	x	x
-	-	73	x	73
-	-	6	x	6
-	-	30	10	40
-	-	75.0	25.0	100
-	-	100	x	x
-	-	76	x	76
-	-	12	x	12
-	-	17	2	19
-	-	89.5	10.5	100
-	-	100	x	x
-	-	29	x	29
-	-	18	x	17
-	-	31	4	35
-	-	88.6	11.4	100
-	-	100	x	x
-	-	56	x	56
-	-	7	x	7
-	-	22	12	34
-	-	64.7	35.3	100
-	-	100	x	x
-	-	35	x	35
-	-	27	x	26
-	-	22	21	43
-	-	51.2	48.8	100
-	-	100	x	x
-	-	52	x	52
-	-	12	x	12

	Хозяйства, имевшие			
	1	2	3 - 5	6 - 8
<b>Пильнинский муниципальный район</b>				
Число хозяйств -единиц	17	5	8	2
в процентах от общего числа хозяйств	40.5	11.9	19.0	4.8
в процентах от числа хозяйств, имевших тракторы	53.1	15.6	25.0	6.3
Наличие тракторов- всего	17	10	32	14
на 1000 га пашни	8	8	4	7
<b>Починковский муниципальный район</b>				
Число хозяйств -единиц	1	4	1	-
в процентах от общего числа хозяйств	8.3	33.3	8.3	-
в процентах от числа хозяйств, имевших тракторы	14.3	57.1	14.3	-
Наличие тракторов- всего	1	8	3	-
на 1000 га пашни	1	58	30	-
<b>Сергачский муниципальный район</b>				
Число хозяйств -единиц	9	5	9	1
в процентах от общего числа хозяйств	28.1	15.6	28.1	3.1
в процентах от числа хозяйств, имевших тракторы	37.5	20.8	37.5	4.2
Наличие тракторов- всего	9	10	36	8
на 1000 га пашни	20	4	8	4
<b>Сеченовский муниципальный район</b>				
Число хозяйств -единиц	4	6	8	3
в процентах от общего числа хозяйств	14.3	21.4	28.6	10.7
в процентах от числа хозяйств, имевших тракторы	15.4	23.1	30.8	11.5
Наличие тракторов- всего	4	12	30	20
на 1000 га пашни	9	3	9	5
<b>Сосновский муниципальный район</b>				
Число хозяйств -единиц	4	2	-	-
в процентах от общего числа хозяйств	26.7	13.3	-	-
в процентах от числа хозяйств, имевших тракторы	66.7	33.3	-	-
Наличие тракторов- всего	4	4	-	-
на 1000 га пашни	16	4	-	-
<b>Спасский муниципальный район</b>				
Число хозяйств -единиц	24	12	5	2
в процентах от общего числа хозяйств	48.0	24.0	10.0	4.0
в процентах от числа хозяйств, имевших тракторы	55.8	27.9	11.6	4.7
Наличие тракторов- всего	24	24	17	15
на 1000 га пашни	38	9	31	5

Продолжение табл. 10

тракторы, штук			Хозяйства, не имевшие тракторы	Итого
9 - 11	свыше 11	всего		
-	-	32	10	42
-	-	76.2	23.8	100
-	-	100	x	x
-	-	73	x	73
-	-	5	x	5
1	-	7	5	12
8.3	-	58.3	41.7	100
14.3	-	100	x	x
9	-	21	x	21
8	-	8	x	8
-	-	24	8	32
-	-	75.0	25.0	100
-	-	100	x	x
-	-	63	x	63
-	-	7	x	7
3	2	26	2	28
10.7	7.1	92.9	7.1	100
11.5	7.7	100	x	x
28	32	126	x	126
5	5	5	x	5
-	-	6	9	15
-	-	40.0	60.0	100
-	-	100	x	x
-	-	8	x	8
-	-	7	x	7
-	-	43	7	50
-	-	86.0	14.0	100
-	-	100	x	x
-	-	80	x	80
-	-	12	x	12

	Хозяйства, имевшие			
	1	2	3 - 5	6 - 8
<b>Тонкинский муниципальный район</b>				
Число хозяйств -единиц	3	2	1	1
в процентах от общего числа хозяйств	42.9	28.6	14.3	14.3
в процентах от числа хозяйств, имевших тракторы	42.9	28.6	14.3	14.3
Наличие тракторов- всего	3	4	4	7
на 1000 га пашни	13	6	14	12
<b>Тоншаевский муниципальный район</b>				
Число хозяйств -единиц	3	1	5	-
в процентах от общего числа хозяйств	30.0	10.0	50.0	-
в процентах от числа хозяйств, имевших тракторы	33.3	11.1	55.6	-
Наличие тракторов- всего	3	2	17	-
на 1000 га пашни	6	22	20	-
<b>Уренский муниципальный район</b>				
Число хозяйств -единиц	1	-	-	-
в процентах от общего числа хозяйств	33.3	-	-	-
в процентах от числа хозяйств, имевших тракторы	100.0	-	-	-
Наличие тракторов- всего	...	-	-	-
на 1000 га пашни	-	-	-	-
<b>Шарангский муниципальный район</b>				
Число хозяйств -единиц	9	5	3	1
в процентах от общего числа хозяйств	32.1	17.9	10.7	3.6
в процентах от числа хозяйств, имевших тракторы	50.0	27.8	16.7	5.6
Наличие тракторов- всего	9	10	10	7
на 1000 га пашни	6	11	5	9
<b>Шатковский муниципальный район</b>				
Число хозяйств -единиц	7	6	6	2
в процентах от общего числа хозяйств	28.0	24.0	24.0	8.0
в процентах от числа хозяйств, имевших тракторы	31.8	27.3	27.3	9.1
Наличие тракторов- всего	7	12	20	12
на 1000 га пашни	6	8	12	9
<b>Городские округа Нижегородской области</b>				
Число хозяйств -единиц	49	24	15	-
в процентах от общего числа хозяйств	33.1	16.2	10.1	-
в процентах от числа хозяйств, имевших тракторы	55.7	27.3	17.0	-
Наличие тракторов- всего	49	48	58	-
на 1000 га пашни	33	41	18	-



Продолжение табл. 10

тракторы, штук			Хозяйства, не имевшие тракторы	Итого
9 - 11	свыше 11	всего		
-	-	7	-	7
-	-	100.0	-	100
-	-	100	x	x
-	-	18	x	18
-	-	10	x	10
-	-	9	1	10
-	-	90.0	10.0	100
-	-	100	x	x
-	-	22	x	22
-	-	15	x	15
-	-	1	2	3
-	-	33.3	66.7	100
-	-	100	x	x
-	-	...	x	...
-	-	-	x	...
-	-	18	10	28
-	-	64.3	35.7	100
-	-	100	x	x
-	-	36	x	36
-	-	7	x	6
1	-	22	3	25
4.0	-	88.0	12.0	100
4.5	-	100	x	x
9	-	60	x	60
4	-	7	x	7
-	-	88	60	148
-	-	59.5	40.5	100
-	-	100	x	x
-	-	155	x	155
-	-	26	x	23

**Группировки объектов переписи  
по наличию тракторов и зерноуборочных комбайнов**

	Хозяйства, имевшие			
	1	2	3 - 5	6 - 8
<b>город Нижний Новгород</b>				
Число хозяйств -единиц	1	-	-	-
в процентах от общего числа хозяйств	50.0	-	-	-
в процентах от числа хозяйств, имевших тракторы	100.0	-	-	-
Наличие тракторов- всего	...	-	-	-
на 1000 га пашни	-	-	-	-
<b>город Арзамас</b>				
Число хозяйств -единиц	3	-	1	-
в процентах от общего числа хозяйств	50.0	-	16.7	-
в процентах от числа хозяйств, имевших тракторы	75.0	-	25.0	-
Наличие тракторов- всего	3	-	3	-
на 1000 га пашни	92	-	50	-
<b>город Бор</b>				
Число хозяйств -единиц	8	7	2	-
в процентах от общего числа хозяйств	22.9	20.0	5.7	-
в процентах от числа хозяйств, имевших тракторы	47.1	41.2	11.8	-
Наличие тракторов- всего	8	14	8	-
на 1000 га пашни	21	46	47	-
<b>город Выкса</b>				
Число хозяйств -единиц	9	8	2	-
в процентах от общего числа хозяйств	26.5	23.5	5.9	-
в процентах от числа хозяйств, имевших тракторы	47.4	42.1	10.5	-
Наличие тракторов- всего	9	16	8	-
на 1000 га пашни	82	89	400	-
<b>город Дзержинск</b>				
Число хозяйств -единиц	2	-	-	-
в процентах от общего числа хозяйств	50.0	-	-	-
в процентах от числа хозяйств, имевших тракторы	100.0	-	-	-
Наличие тракторов- всего	...	-	-	-
на 1000 га пашни	-	-	-	-
<b>город Кулебаки</b>				
Число хозяйств -единиц	-	-	-	-
в процентах от общего числа хозяйств	-	-	-	-
в процентах от числа хозяйств, имевших тракторы	-	-	-	-
Наличие тракторов- всего	-	-	-	-
на 1000 га пашни	-	-	-	-
<b>Навашинский</b>				
Число хозяйств -единиц	1	1	4	-
в процентах от общего числа хозяйств	11.1	11.1	44.4	-
в процентах от числа хозяйств, имевших тракторы	16.7	16.7	66.7	-
Наличие тракторов- всего	1	2	14	-
на 1000 га пашни	-	-	19	-

Продолжение табл. 10

тракторы, штук			Хозяйства, не имевшие тракторы	Итого
9 - 11	свыше 11	всего		
-	-	1	1	2
-	-	50.0	50.0	100
-	-	100	x	x
-	-	...	x	...
-	-	-	x	-
-	-	4	2	6
-	-	66.7	33.3	100
-	-	100	x	x
-	-	6	x	6
-	-	65	x	65
-	-	17	18	35
-	-	48.6	51.4	100
-	-	100	x	x
-	-	30	x	30
-	-	35	x	34
-	-	19	15	34
-	-	55.9	44.1	100
-	-	100	x	x
-	-	33	x	33
-	-	107	x	72
-	-	2	2	4
-	-	50.0	50.0	100
-	-	100	x	x
-	-	...	x	...
-	-	-	x	-
-	-	-	9	9
-	-	-	100.0	100
-	-	-	x	x
-	-	-	x	-
-	-	-	x	-
-	-	6	3	9
-	-	66.7	33.3	100
-	-	100	x	x
-	-	17	x	17
-	-	24	x	24

	Хозяйства, имевшие			
	1	2	3 - 5	6 - 8
<b>город Первомайск</b>				
Число хозяйств -единиц	7	-	-	-
в процентах от общего числа хозяйств	100.0	-	-	-
в процентах от числа хозяйств, имевших тракторы	100.0	-	-	-
Наличие тракторов- всего	7	-	-	-
на 1000 га пашни	33	-	-	-
<b>Семеновский</b>				
Число хозяйств -единиц	1	1	1	-
в процентах от общего числа хозяйств	16.7	16.7	16.7	-
в процентах от числа хозяйств, имевших тракторы	33.3	33.3	33.3	-
Наличие тракторов- всего	1	2	4	-
на 1000 га пашни	-	20	42	-
<b>Сокольский</b>				
Число хозяйств -единиц	1	3	1	-
в процентах от общего числа хозяйств	14.3	42.9	14.3	-
в процентах от числа хозяйств, имевших тракторы	20.0	60.0	20.0	-
Наличие тракторов- всего	1	6	4	-
на 1000 га пашни	-	15	3	-
<b>город Чкаловск</b>				
Число хозяйств -единиц	5	1	2	-
в процентах от общего числа хозяйств	55.6	11.1	22.2	-
в процентах от числа хозяйств, имевших тракторы	62.5	12.5	25.0	-
Наличие тракторов- всего	5	2	9	-
на 1000 га пашни	48	286	23	-
<b>город Шахунья</b>				
Число хозяйств -единиц	11	3	2	-
в процентах от общего числа хозяйств	55.0	15.0	10.0	-
в процентах от числа хозяйств, имевших тракторы	68.8	18.8	12.5	-
Наличие тракторов- всего	11	6	8	-
на 1000 га пашни	17	33	13	-

Продолжение табл. 10

тракторы, штук			Хозяйства, не имевшие тракторы	Итого
9 - 11	свыше 11	всего		
-	-	7	-	7
-	-	100.0	-	100
-	-	100	x	x
-	-	7	x	7
-	-	33	x	33
-	-	3	3	6
-	-	50.0	50.0	100
-	-	100	x	x
-	-	7	x	7
-	-	36	x	36
-	-	5	2	7
-	-	71.4	28.6	100
-	-	100	x	x
-	-	11	x	11
-	-	7	x	7
-	-	8	1	9
-	-	88.9	11.1	100
-	-	100	x	x
-	-	16	x	16
-	-	32	x	32
-	-	16	4	20
-	-	80.0	20.0	100
-	-	100	x	x
-	-	25	x	25
-	-	17	x	16

**11. ГРУППИРОВКА КРЕСТЬЯНСКИХ (ФЕРМЕРСКИХ) ХОЗЯЙСТВ И ИНДИВИДУАЛЬНЫХ**  
(на 1 июля 2016 года)

	Хозяйства, имевшие зерноуборочные			
	1	2	3	4 - 5
<b>Нижегородская область</b>				
Число хозяйств -единиц	257	53	14	7
в процентах от общего числа хозяйств	22.5	4.6	1.2	0.6
в процентах от числа хозяйств, имевших зерноуборочные комбайны	76.7	15.8	4.2	2.1
Наличие зерноуборочных комбайнов - всего	257	106	42	28
на 1000 га посевов зерновых культур	7	6	4	3
<b>Муниципальные районы Нижегородской области</b>				
Число хозяйств -единиц	240	52	14	7
в процентах от общего числа хозяйств	24.1	5.2	1.4	0.7
в процентах от числа хозяйств, имевших зерноуборочные комбайны	75.7	16.4	4.4	2.2
Наличие зерноуборочных комбайнов - всего	240	104	42	28
на 1000 га посевов зерновых культур	6	6	4	3
<b>Ардатовский муниципальный район</b>				
Число хозяйств -единиц	10	3	-	2
в процентах от общего числа хозяйств	30.3	9.1	-	6.1
в процентах от числа хозяйств, имевших зерноуборочные комбайны	66.7	20.0	-	13.3
Наличие зерноуборочных комбайнов - всего	10	6	-	8
на 1000 га посевов зерновых культур	12	9	-	4
<b>Арзамасский муниципальный район</b>				
Число хозяйств -единиц	32	8	1	-
в процентах от общего числа хозяйств	17.7	4.4	0.6	-
в процентах от числа хозяйств, имевших зерноуборочные комбайны	78.0	19.5	2.4	-
Наличие зерноуборочных комбайнов - всего	32	16	3	-
на 1000 га посевов зерновых культур	12	12	6	-
<b>Балахнинский муниципальный район</b>				
Число хозяйств -единиц	-	-	-	-
в процентах от общего числа хозяйств	-	-	-	-
в процентах от числа хозяйств, имевших зерноуборочные комбайны	-	-	-	-
Наличие зерноуборочных комбайнов - всего	-	-	-	-
на 1000 га посевов зерновых культур	-	-	-	-
<b>Богородский муниципальный район</b>				
Число хозяйств -единиц	1	-	-	-
в процентах от общего числа хозяйств	5.6	-	-	-
в процентах от числа хозяйств, имевших зерноуборочные комбайны	100.0	-	-	-
Наличие зерноуборочных комбайнов - всего	...	-	-	-
на 1000 га посевов зерновых культур	...	-	-	-

**ПРЕДПРИНИМАТЕЛЕЙ ПО ОБЕСПЕЧЕННОСТИ ЗЕРНОУБОРОЧНЫМИ КОМБАЙНАМИ**

комбайны, штук			Хозяйства, не имевшие зерноуборочные комбайны	Итого
6 - 7	свыше 7	всего		
1	3	335	808	1143
0.1	0.3	29.3	70.7	100
0.3	0.9	100	x	x
7	25	465	x	465
4	5	6	x	5
1	3	317	678	995
0.1	0.3	31.9	68.1	100
0.3	0.9	100	x	x
7	25	446	x	446
4	5	6	x	5
-	-	15	18	33
-	-	45.5	54.5	100
-	-	100	x	x
-	-	24	x	24
-	-	7	x	7
-	-	41	140	181
-	-	22.7	77.3	100
-	-	100	x	x
-	-	51	x	51
-	-	11	x	8
-	-	-	3	3
-	-	-	100.0	100
-	-	-	x	x
-	-	-	x	-
-	-	-	x	-
-	-	1	17	18
-	-	5.6	94.4	100
-	-	100	x	x
-	-	...	x	...
-	-	...	x	...

	Хозяйства, имевшие зерноуборочные			
	1	2	3	4 - 5
<b>Большеболдинский муниципальный район</b>				
Число хозяйств -единиц	-	-	1	1
в процентах от общего числа хозяйств	-	-	9.1	9.1
в процентах от числа хозяйств, имевших зерноуборочные комбайны	-	-	50.0	50.0
Наличие зерноуборочных комбайнов - всего	-	-	...	...
на 1000 га посевов зерновых культур	-	-	...	...
<b>Большемурашкинский муниципальный район</b>				
Число хозяйств -единиц	4	-	-	-
в процентах от общего числа хозяйств	30.8	-	-	-
в процентах от числа хозяйств, имевших зерноуборочные комбайны	100.0	-	-	-
Наличие зерноуборочных комбайнов - всего	4	-	-	-
на 1000 га посевов зерновых культур	6	-	-	-
<b>Бутурлинский муниципальный район</b>				
Число хозяйств -единиц	1	2	-	-
в процентах от общего числа хозяйств	16.7	33.3	-	-
в процентах от числа хозяйств, имевших зерноуборочные комбайны	33.3	66.7	-	-
Наличие зерноуборочных комбайнов - всего	1	4	-	-
на 1000 га посевов зерновых культур	3	17	-	-
<b>Вадский муниципальный район</b>				
Число хозяйств -единиц	2	2	-	-
в процентах от общего числа хозяйств	18.2	18.2	-	-
в процентах от числа хозяйств, имевших зерноуборочные комбайны	50.0	50.0	-	-
Наличие зерноуборочных комбайнов - всего	2	4	-	-
на 1000 га посевов зерновых культур	22	5	-	-
<b>Варнавинский муниципальный район</b>				
Число хозяйств -единиц	3	1	-	-
в процентах от общего числа хозяйств	11.5	3.8	-	-
в процентах от числа хозяйств, имевших зерноуборочные комбайны	75.0	25.0	-	-
Наличие зерноуборочных комбайнов - всего	3	2	-	-
на 1000 га посевов зерновых культур	8	9	-	-
<b>Вачский муниципальный район</b>				
Число хозяйств -единиц	1	-	-	-
в процентах от общего числа хозяйств	25.0	-	-	-
в процентах от числа хозяйств, имевших зерноуборочные комбайны	100.0	-	-	-
Наличие зерноуборочных комбайнов - всего	...	-	-	-
на 1000 га посевов зерновых культур	...	-	-	-



Продолжение табл. 11

комбайны, штук			Хозяйства, не имевшие зерноуборочные комбайны	Итого
6 - 7	свыше 7	всего		
-	-	2	9	11
-	-	18.2	81.8	100
-	-	100	x	x
-	-	...	x	...
-	-	...	x	...
-	-	4	9	13
-	-	30.8	69.2	100
-	-	100	x	x
-	-	4	x	4
-	-	6	x	5
-	-	3	3	6
-	-	50.0	50.0	100
-	-	100	x	x
-	-	5	x	5
-	-	9	x	9
-	-	4	7	11
-	-	36.4	63.6	100
-	-	100	x	x
-	-	6	x	6
-	-	7	x	7
-	-	4	22	26
-	-	15.4	84.6	100
-	-	100	x	x
-	-	5	x	5
-	-	9	x	5
-	-	1	3	4
-	-	25.0	75.0	100
-	-	100	x	x
-	-	...	x	...
-	-	...	x	...

	Хозяйства, имевшие зерноуборочные			
	1	2	3	4 - 5
<b>Ветлужский муниципальный район</b>				
Число хозяйств -единиц	2	-	-	-
в процентах от общего числа хозяйств	10.0	-	-	-
в процентах от числа хозяйств, имевших зерноуборочные комбайны	100.0	-	-	-
Наличие зерноуборочных комбайнов - всего	...	-	-	-
на 1000 га посевов зерновых культур	...	-	-	-
<b>Вознесенский муниципальный район</b>				
Число хозяйств -единиц	1	-	-	-
в процентах от общего числа хозяйств	6.7	-	-	-
в процентах от числа хозяйств, имевших зерноуборочные комбайны	100.0	-	-	-
Наличие зерноуборочных комбайнов - всего	...	-	-	-
на 1000 га посевов зерновых культур	...	-	-	-
<b>Володарский муниципальный район</b>				
Число хозяйств -единиц	-	-	-	-
в процентах от общего числа хозяйств	-	-	-	-
в процентах от числа хозяйств, имевших зерноуборочные комбайны	-	-	-	-
Наличие зерноуборочных комбайнов -	-	-	-	-
на 1000 га посевов зерновых культур	-	-	-	-
<b>Воротынский муниципальный район</b>				
Число хозяйств -единиц	3	3	-	-
в процентах от общего числа хозяйств	16.7	16.7	-	-
в процентах от числа хозяйств, имевших зерноуборочные комбайны	50.0	50.0	-	-
Наличие зерноуборочных комбайнов - всего	3	6	-	-
на 1000 га посевов зерновых культур	30	23	-	-
<b>Воскресенский муниципальный район</b>				
Число хозяйств -единиц	5	1	-	-
в процентах от общего числа хозяйств	16.7	3.3	-	-
в процентах от числа хозяйств, имевших зерноуборочные комбайны	83.3	16.7	-	-
Наличие зерноуборочных комбайнов - всего	5	2	-	-
на 1000 га посевов зерновых культур	21	5	-	-
<b>Гагинский муниципальный район</b>				
Число хозяйств -единиц	2	-	-	-
в процентах от общего числа хозяйств	22.2	-	-	-
в процентах от числа хозяйств, имевших зерноуборочные комбайны	100.0	-	-	-
Наличие зерноуборочных комбайнов - всего	...	-	-	-
на 1000 га посевов зерновых культур	...	-	-	-

Продолжение табл. 11

комбайны, штук			Хозяйства, не имевшие зерноуборочные комбайны	Итого
6 - 7	свыше 7	всего		
-	-	2	18	20
-	-	10.0	90.0	100
-	-	100	x	x
-	-	...	x	...
-	-	...	x	...
-	-	1	14	15
-	-	6.7	93.3	100
-	-	100	x	x
-	-	...	x	...
-	-	...	x	...
-	-	-	8	8
-	-	-	100	100
-	-	-	x	x
-	-	-	x	-
-	-	-	x	-
-	-	6	12	18
-	-	33.3	66.7	100
-	-	100	x	x
-	-	9	x	9
-	-	25	x	18
-	-	6	24	30
-	-	20.0	80.0	100
-	-	100	x	x
-	-	7	x	7
-	-	11	x	10
-	-	2	7	9
-	-	22.2	77.8	100
-	-	100	x	x
-	-	...	x	...
-	-	...	x	...

	Хозяйства, имевшие зерноуборочные			
	1	2	3	4 - 5
<b>Городецкий муниципальный район</b>				
Число хозяйств -единиц	1	-	-	-
в процентах от общего числа хозяйств	33.3	-	-	-
в процентах от числа хозяйств, имевших зерноуборочные комбайны	100.0	-	-	-
Наличие зерноуборочных комбайнов - всего	...	-	-	-
на 1000 га посевов зерновых культур	...	-	-	-
<b>Дальнеконстантиновский муниципальный район</b>				
Число хозяйств -единиц	6	3	-	-
в процентах от общего числа хозяйств	28.6	14.3	-	-
в процентах от числа хозяйств, имевших зерноуборочные комбайны	66.7	33.3	-	-
Наличие зерноуборочных комбайнов - всего	6	6	-	-
на 1000 га посевов зерновых культур	3	4	-	-
<b>Дивеевский муниципальный район</b>				
Число хозяйств -единиц	2	-	-	-
в процентах от общего числа хозяйств	18.2	-	-	-
в процентах от числа хозяйств, имевших зерноуборочные комбайны	100.0	-	-	-
Наличие зерноуборочных комбайнов - всего	...	-	-	-
на 1000 га посевов зерновых культур	...	-	-	-
<b>Княгининский муниципальный район</b>				
Число хозяйств -единиц	7	-	2	-
в процентах от общего числа хозяйств	22.6	-	6.5	-
в процентах от числа хозяйств, имевших зерноуборочные комбайны	70.0	-	20.0	-
Наличие зерноуборочных комбайнов - всего	7	-	6	-
на 1000 га посевов зерновых культур	9	-	4	-
<b>Ковернинский муниципальный район</b>				
Число хозяйств -единиц	1	-	-	-
в процентах от общего числа хозяйств	6.3	-	-	-
в процентах от числа хозяйств, имевших зерноуборочные комбайны	100.0	-	-	-
Наличие зерноуборочных комбайнов - всего	...	-	-	-
на 1000 га посевов зерновых культур	...	-	-	-
<b>Краснобаковский муниципальный район</b>				
Число хозяйств -единиц	1	-	-	1
в процентах от общего числа хозяйств	7.7	-	-	7.7
в процентах от числа хозяйств, имевших зерноуборочные комбайны	50.0	-	-	50.0
Наличие зерноуборочных комбайнов - всего	...	-	-	...
на 1000 га посевов зерновых культур	...	-	-	...

Продолжение табл. 11

комбайны, штук			Хозяйства, не имевшие зерноуборочные комбайны	Итого
6 - 7	свыше 7	всего		
-	-	1	2	3
-	-	33.3	66.7	100
-	-	100	x	x
-	-	...	x	...
-	-	...	x	...
-	-	9	12	21
-	-	42.9	57.1	100
-	-	100	x	x
-	-	12	x	12
-	-	4	x	4
-	-	2	9	11
-	-	18.2	81.8	100
-	-	100	x	x
-	-	...	x	...
-	-	...	x	...
1	-	10	21	31
3.2	-	32.3	67.7	100
10.0	-	100	x	x
7	-	20	x	20
4	-	5	x	4
-	-	1	15	16
-	-	6.3	93.8	100
-	-	100	x	x
-	-	...	x	...
-	-	...	x	...
-	-	2	11	13
-	-	15.4	84.6	100
-	-	100	x	x
-	-	...	x	...
-	-	...	x	...

	Хозяйства, имевшие зерноуборочные			
	1	2	3	4 - 5
<b>Краснооктябрьский муниципальный район</b>				
Число хозяйств -единиц	49	1	-	1
в процентах от общего числа хозяйств	69.0	1.4	-	1.4
в процентах от числа хозяйств, имевших зерноуборочные комбайны	96.1	2.0	-	2.0
Наличие зерноуборочных комбайнов - всего	49	2	-	4
на 1000 га посевов зерновых культур	5	17	-	40
<b>Кстовский муниципальный район</b>				
Число хозяйств -единиц	12	4	1	-
в процентах от общего числа хозяйств	30.0	10.0	2.5	-
в процентах от числа хозяйств, имевших зерноуборочные комбайны	70.6	23.5	5.9	-
Наличие зерноуборочных комбайнов - всего	12	8	3	-
на 1000 га посевов зерновых культур	7	5	13	-
<b>Лукояновский муниципальный район</b>				
Число хозяйств -единиц	-	2	-	-
в процентах от общего числа хозяйств	-	10.5	-	-
в процентах от числа хозяйств, имевших зерноуборочные комбайны	-	100.0	-	-
Наличие зерноуборочных комбайнов - всего	-	...	-	-
на 1000 га посевов зерновых культур	-	...	-	-
<b>Лысковский муниципальный район</b>				
Число хозяйств -единиц	8	2	-	-
в процентах от общего числа хозяйств	22.9	5.7	-	-
в процентах от числа хозяйств, имевших зерноуборочные комбайны	80.0	20.0	-	-
Наличие зерноуборочных комбайнов - всего	8	4	-	-
на 1000 га посевов зерновых культур	4	2	-	-
<b>Павловский муниципальный район</b>				
Число хозяйств -единиц	4	1	-	-
в процентах от общего числа хозяйств	11.8	2.9	-	-
в процентах от числа хозяйств, имевших зерноуборочные комбайны	80.0	20.0	-	-
Наличие зерноуборочных комбайнов - всего	4	2	-	-
на 1000 га посевов зерновых культур	14	7	-	-
<b>Перевозский муниципальный район</b>				
Число хозяйств -единиц	7	-	-	-
в процентах от общего числа хозяйств	16.3	-	-	-
в процентах от числа хозяйств, имевших зерноуборочные комбайны	100.0	-	-	-
Наличие зерноуборочных комбайнов - всего	7	-	-	-
на 1000 га посевов зерновых культур	10	-	-	-

Продолжение табл. 11

комбайны, штук			Хозяйства, не имевшие зерноуборочные комбайны	Итого
6 - 7	свыше 7	всего		
-	-	51	20	71
-	-	71.8	28.2	100
-	-	100	x	x
-	-	55	x	55
-	-	6	x	6
-	-	17	23	40
-	-	42.5	57.5	100
-	-	100	x	x
-	-	23	x	23
-	-	7	x	7
-	-	2	17	19
-	-	10.5	89.5	100
-	-	100	x	x
-	-	...	x	...
-	-	...	x	...
-	-	10	25	35
-	-	28.6	71.4	100
-	-	100	x	x
-	-	12	x	12
-	-	3	x	3
-	-	5	29	34
-	-	14.7	85.3	100
-	-	100	x	x
-	-	6	x	6
-	-	10	x	6
-	-	7	36	43
-	-	16.3	83.7	100
-	-	100	x	x
-	-	7	x	7
-	-	10	x	5

	Хозяйства, имевшие зерноуборочные			
	1	2	3	4 - 5
<b>Пильнинский муниципальный район</b>				
Число хозяйств -единиц	19	3	1	-
в процентах от общего числа хозяйств	45.2	7.1	2.4	-
в процентах от числа хозяйств, имевших зерноуборочные комбайны	82.6	13.0	4.3	-
Наличие зерноуборочных комбайнов - всего	19	6	3	-
на 1000 га посевов зерновых культур	4	5	4	-
<b>Починковский муниципальный район</b>				
Число хозяйств -единиц	-	1	1	-
в процентах от общего числа хозяйств	-	8.3	8.3	-
в процентах от числа хозяйств, имевших зерноуборочные комбайны	-	50.0	50.0	-
Наличие зерноуборочных комбайнов - всего	-	...	...	-
на 1000 га посевов зерновых культур	-	...	...	-
<b>Сергачский муниципальный район</b>				
Число хозяйств -единиц	9	2	2	-
в процентах от общего числа хозяйств	28.1	6.3	6.3	-
в процентах от числа хозяйств, имевших зерноуборочные комбайны	69.2	15.4	15.4	-
Наличие зерноуборочных комбайнов - всего	9	4	6	-
на 1000 га посевов зерновых культур	5	28	3	-
<b>Сеченовский муниципальный район</b>				
Число хозяйств -единиц	10	3	4	2
в процентах от общего числа хозяйств	35.7	10.7	14.3	7.1
в процентах от числа хозяйств, имевших зерноуборочные комбайны	45.5	13.6	18.2	9.1
Наличие зерноуборочных комбайнов - всего	10	6	12	8
на 1000 га посевов зерновых культур	8	3	4	2
<b>Сосновский муниципальный район</b>				
Число хозяйств -единиц	2	-	-	-
в процентах от общего числа хозяйств	13.3	-	-	-
в процентах от числа хозяйств, имевших зерноуборочные комбайны	100.0	-	-	-
Наличие зерноуборочных комбайнов - всего	...	-	-	-
на 1000 га посевов зерновых культур	...	-	-	-
<b>Спасский муниципальный район</b>				
Число хозяйств -единиц	12	3	1	-
в процентах от общего числа хозяйств	24.0	6.0	2.0	-
в процентах от числа хозяйств, имевших зерноуборочные комбайны	75.0	18.8	6.3	-
Наличие зерноуборочных комбайнов - всего	12	6	3	-
на 1000 га посевов зерновых культур	11	4	3	-



Продолжение табл. 11

комбайны, штук			Хозяйства, не имевшие зерноуборочные комбайны	Итого
6 - 7	свыше 7	всего		
-	-	23	19	42
-	-	54.8	45.2	100
-	-	100	x	x
-	-	28	x	28
-	-	4	x	3
-	-	2	10	12
-	-	16.7	83.3	100
-	-	100	x	x
-	-	...	x	...
-	-	...	x	...
-	-	13	19	32
-	-	40.6	59.4	100
-	-	100	x	x
-	-	19	x	19
-	-	5	x	5
-	3	22	6	28
-	10.7	78.6	21.4	100
-	13.6	100	x	x
-	25	61	x	61
-	5	4	x	4
-	-	2	13	15
-	-	13.3	86.7	100
-	-	100	x	x
-	-	...	x	...
-	-	...	x	...
-	-	16	34	50
-	-	32.0	68.0	100
-	-	100	x	x
-	-	21	x	21
-	-	6	x	5

	Хозяйства, имевшие зерноуборочные			
	1	2	3	4 - 5
<b>Тонкинский муниципальный район</b>				
Число хозяйств -единиц	3	-	-	-
в процентах от общего числа хозяйств	42.9	-	-	-
в процентах от числа хозяйств, имевших зерноуборочные комбайны	100.0	-	-	-
Наличие зерноуборочных комбайнов - всего	3	-	-	-
на 1000 га посевов зерновых культур	8	-	-	-
<b>Тоншаевский муниципальный район</b>				
Число хозяйств -единиц	5	2	-	-
в процентах от общего числа хозяйств	50.0	20.0	-	-
в процентах от числа хозяйств, имевших зерноуборочные комбайны	71.4	28.6	-	-
Наличие зерноуборочных комбайнов - всего	5	4	-	-
на 1000 га посевов зерновых культур	13	44	-	-
<b>Уренский муниципальный район</b>				
Число хозяйств -единиц	-	-	-	-
в процентах от общего числа хозяйств	-	-	-	-
в процентах от числа хозяйств, имевших зерноуборочные комбайны	-	-	-	-
Наличие зерноуборочных комбайнов - всего	-	-	-	-
на 1000 га посевов зерновых культур	-	-	-	-
<b>Шарангский муниципальный район</b>				
Число хозяйств -единиц	5	1	-	-
в процентах от общего числа хозяйств	17.9	3.6	-	-
в процентах от числа хозяйств, имевших зерноуборочные комбайны	83.3	16.7	-	-
Наличие зерноуборочных комбайнов - всего	5	2	-	-
на 1000 га посевов зерновых культур	5	6	-	-
<b>Шатковский муниципальный район</b>				
Число хозяйств -единиц	10	4	-	-
в процентах от общего числа хозяйств	40.0	16.0	-	-
в процентах от числа хозяйств, имевших зерноуборочные комбайны	71.4	28.6	-	-
Наличие зерноуборочных комбайнов - всего	10	8	-	-
на 1000 га посевов зерновых культур	9	5	-	-
<b>Городские округа Нижегородской области</b>				
Число хозяйств -единиц	17	1	-	-
в процентах от общего числа хозяйств	11.5	0.7	-	-
в процентах от числа хозяйств, имевших зерноуборочные комбайны	94.4	5.6	-	-
Наличие зерноуборочных комбайнов - всего	17	2	-	-
на 1000 га посевов зерновых культур	21	-	-	-

Продолжение табл. 11

комбайны, штук			Хозяйства, не имевшие зерноуборочные комбайны	Итого
6 - 7	свыше 7	всего		
-	-	3	4	7
-	-	42.9	57.1	100
-	-	100	x	x
-	-	3	x	3
-	-	8	x	8
-	-	7	3	10
-	-	70.0	30.0	100
-	-	100	x	x
-	-	9	x	9
-	-	19	x	18
-	-	-	3	3
-	-	-	100.0	100
-	-	-	x	x
-	-	-	x	-
-	-	-	x	-
-	-	6	22	28
-	-	21.4	78.6	100
-	-	100	x	x
-	-	7	x	7
-	-	5	x	3
-	-	14	11	25
-	-	56.0	44.0	100
-	-	100	x	x
-	-	18	x	18
-	-	6	x	6
-	-	18	130	148
-	-	12.2	87.8	100
-	-	100	x	x
-	-	19	x	19
-	-	24	x	10

	Хозяйства, имевшие зерноуборочные			
	1	2	3	4 - 5
<b>город Нижний Новгород</b>				
Число хозяйств -единиц	-	-	-	-
в процентах от общего числа хозяйств	-	-	-	-
в процентах от числа хозяйств, имевших зерноуборочные комбайны	-	-	-	-
Наличие зерноуборочных комбайнов - всего	-	-	-	-
на 1000 га посевов зерновых культур	-	-	-	-
<b>город Арзамас</b>				
Число хозяйств -единиц	1	-	-	-
в процентах от общего числа хозяйств	16.7	-	-	-
в процентах от числа хозяйств, имевших зерноуборочные комбайны	100.0	-	-	-
Наличие зерноуборочных комбайнов - всего	...	-	-	-
на 1000 га посевов зерновых культур	...	-	-	-
<b>город Бор</b>				
Число хозяйств -единиц	1	-	-	-
в процентах от общего числа хозяйств	2.9	-	-	-
в процентах от числа хозяйств, имевших зерноуборочные комбайны	100.0	-	-	-
Наличие зерноуборочных комбайнов - всего	...	-	-	-
на 1000 га посевов зерновых культур	...	-	-	-
<b>город Выкса</b>				
Число хозяйств -единиц	-	-	-	-
в процентах от общего числа хозяйств	-	-	-	-
в процентах от числа хозяйств, имевших зерноуборочные комбайны	-	-	-	-
Наличие зерноуборочных комбайнов - всего	-	-	-	-
на 1000 га посевов зерновых культур	-	-	-	-
<b>город Дзержинск</b>				
Число хозяйств -единиц	1	-	-	-
в процентах от общего числа хозяйств	25.0	-	-	-
в процентах от числа хозяйств, имевших зерноуборочные комбайны	100.0	-	-	-
Наличие зерноуборочных комбайнов - всего	...	-	-	-
на 1000 га посевов зерновых культур	-	-	-	-
<b>город Кулебаки</b>				
Число хозяйств -единиц	-	-	-	-
в процентах от общего числа хозяйств	-	-	-	-
в процентах от числа хозяйств, имевших зерноуборочные комбайны	-	-	-	-
Наличие зерноуборочных комбайнов - всего	-	-	-	-
на 1000 га посевов зерновых культур	-	-	-	-
<b>Навашинский</b>				
Число хозяйств -единиц	1	-	-	-
в процентах от общего числа хозяйств	11.1	-	-	-
в процентах от числа хозяйств, имевших зерноуборочные комбайны	100.0	-	-	-
Наличие зерноуборочных комбайнов - всего	...	-	-	-
на 1000 га посевов зерновых культур	...	-	-	-

Продолжение табл. 11

комбайны, штук			Хозяйства, не имевшие зерноуборочные комбайны	Итого
6 - 7	свыше 7	всего		
-	-	-	2	2
-	-	-	100.0	100
-	-	-	x	x
-	-	-	x	-
-	-	-	x	-
-	-	1	5	6
-	-	16.7	83.3	100
-	-	100	x	x
-	-	...	x	...
-	-	...	x	...
-	-	1	34	35
-	-	2.9	97.1	100
-	-	100	x	x
-	-	...	x	...
-	-	...	x	...
-	-	-	34	34
-	-	-	100.0	100
-	-	-	x	x
-	-	-	x	-
-	-	-	x	-
-	-	1	3	4
-	-	25.0	75.0	100
-	-	100	x	x
-	-	...	x	...
-	-	-	x	-
-	-	-	9	9
-	-	-	100.0	100
-	-	-	x	x
-	-	-	x	-
-	-	-	x	-
-	-	1	8	9
-	-	11.1	88.9	100
-	-	100	x	x
-	-	...	x	...
-	-	...	x	...

	Хозяйства, имевшие зерноуборочные			
	1	2	3	4 - 5
<b>город Первомайск</b>				
Число хозяйств -единиц	4	-	-	-
в процентах от общего числа хозяйств	57.1	-	-	-
в процентах от числа хозяйств, имевших зерноуборочные комбайны	100.0	-	-	-
Наличие зерноуборочных комбайнов - всего	4	-	-	-
на 1000 га посевов зерновых культур	44	-	-	-
<b>Семеновский</b>				
Число хозяйств -единиц	-	-	-	-
в процентах от общего числа хозяйств	-	-	-	-
в процентах от числа хозяйств, имевших зерноуборочные комбайны	-	-	-	-
Наличие зерноуборочных комбайнов - всего	-	-	-	-
на 1000 га посевов зерновых культур	-	-	-	-
<b>Сокольский</b>				
Число хозяйств -единиц	-	1	-	-
в процентах от общего числа хозяйств	-	14.3	-	-
в процентах от числа хозяйств, имевших зерноуборочные комбайны	-	100.0	-	-
Наличие зерноуборочных комбайнов - всего	-	...	-	-
на 1000 га посевов зерновых культур	-	-	-	-
<b>город Чкаловск</b>				
Число хозяйств -единиц	4	-	-	-
в процентах от общего числа хозяйств	44.4	-	-	-
в процентах от числа хозяйств, имевших зерноуборочные комбайны	100.0	-	-	-
Наличие зерноуборочных комбайнов - всего	4	-	-	-
на 1000 га посевов зерновых культур	20	-	-	-
<b>город Шахунья</b>				
Число хозяйств -единиц	5	-	-	-
в процентах от общего числа хозяйств	25.0	-	-	-
в процентах от числа хозяйств, имевших зерноуборочные комбайны	100.0	-	-	-
Наличие зерноуборочных комбайнов - всего	5	-	-	-
на 1000 га посевов зерновых культур	35	-	-	-

Продолжение табл. 11

комбайны, штук			Хозяйства, не имевшие зерноуборочные комбайны	Итого
6 - 7	свыше 7	всего		
-	-	4	3	7
-	-	57.1	42.9	100
-	-	100	x	x
-	-	4	x	4
-	-	44	x	43
-	-	-	6	6
-	-	-	100.0	100
-	-	-	x	x
-	-	-	x	-
-	-	-	x	-
-	-	1	6	7
-	-	14.3	85.7	100
-	-	100	x	x
-	-	...	x	...
-	-	-	x	...
-	-	4	5	9
-	-	44.4	55.6	100
-	-	100	x	x
-	-	4	x	4
-	-	20	x	18
-	-	5	15	20
-	-	25.0	75.0	100
-	-	100	x	x
-	-	5	x	5
-	-	35	x	14







## **НАЛИЧИЕ ПРОИЗВОДСТВЕННЫХ ПОСТРОЕК**

## НАЛИЧИЕ ПРОИЗВОДСТВЕННЫХ

12. ЧИСЛО СЕЛЬСКОХОЗЯЙСТВЕННЫХ ОРГАНИЗАЦИЙ<sup>1)</sup>,  
(на 1 июля 2016 года)

	Число организаций, имевших собственные <sup>2)</sup>				
	Всего	зерна, вклю- чая семена технических и кормовых культур	картофеля и овощей	плодов и ягод	сена
<b>Нижегородская область</b>	<b>243</b>	<b>214</b>	<b>60</b>	<b>-</b>	<b>118</b>
Муниципальные районы Нижегородской области	215	191	50	-	102
Ардатовский муниципальный район	7	7	-	-	5
Арзамасский муниципальный район	8	6	4	-	1
Балахнинский муниципальный район	...	...	...	-	...
Богородский муниципальный район	12	10	8	-	6
Большеболдинский муниципальный район	7	7	-	-	1
Большемурашкинский муниципальный район	3	3	1	-	3
Бутурлинский муниципальный район	13	12	-	-	4
Вадский муниципальный район	4	4	1	-	1
Варнавинский муниципальный район	-	-	-	-	-
Вачский муниципальный район	4	4	-	-	3
Ветлужский муниципальный район	2	2	-	-	1
Вознесенский муниципальный район	2	2	-	-	1
Володарский муниципальный район	2	-	-	-	2
Воротынский муниципальный район	3	3	-	-	2
Воскресенский муниципальный район	2	2	1	-	1
Гагинский муниципальный район	3	2	-	-	1
Городецкий муниципальный район	11	11	11	-	6
Дальнеконстантиновский муниципальный район	9	7	1	-	5
Дивеевский муниципальный район	3	1	-	-	-
Княгининский муниципальный район	5	5	-	-	2
Ковернинский муниципальный район	7	7	3	-	6
Краснобаковский муниципальный район	-	-	-	-	-

## ПОСТРОЕК

## ИМЕВШИХ ПРОИЗВОДСТВЕННЫЕ ПОСТРОЙКИ

и арендованные склады и сооружения для хранения

из них						Холодильники
травяной муки	силоса	сенажа	минеральных удобрений	органических удобрений	пестицидов	
1	124	87	37	11	14	126
1	109	84	33	9	14	112
-	3	2	-	-	-	4
-	-	-	-	-	-	3
-	...	-	...	...	-	...
-	6	6	1	2	-	5
-	3	3	3	-	1	2
-	3	1	-	-	-	1
-	4	3	5	1	3	9
-	2	2	1	-	-	1
-	-	-	-	-	-	-
-	4	4	2	-	1	3
-	1	-	-	-	-	1
-	-	2	-	-	-	-
-	2	-	-	1	-	1
-	1	1	-	-	-	1
-	2	-	-	-	-	-
-	2	2	1	-	-	2
-	9	3	3	-	1	6
-	2	3	2	-	1	8
-	1	-	-	-	-	2
-	4	3	-	-	-	2
-	7	7	4	1	2	1
-	-	-	-	-	-	-

	Число организаций, имевших собственные <sup>2)</sup>				
	Всего	зерна,вклю- чая семена технических и кормовых культур	картофеля и овощей	плодов и ягод	сена
Краснооктябрьский муниципальный район	7	7	-	-	5
Кстовский муниципальный район	6	4	4	-	4
Лукояновский муниципальный район	7	7	-	-	4
Лысковский муниципальный район	8	5	3	-	5
Павловский муниципальный район	7	5	1	-	3
Перевозский муниципальный район	6	6	1	-	2
Пильнинский муниципальный район	14	14	-	-	8
Починковский муниципальный район	9	9	-	-	5
Сергачский муниципальный район	9	7	1	-	1
Сеченовский муниципальный район	3	3	-	-	-
Сосновский муниципальный район	3	2	-	-	1
Спасский муниципальный район	4	4	1	-	-
Тонкинский муниципальный район	3	3	-	-	1
Тоншаевский муниципальный район	1	1	-	-	1
Уренский муниципальный район	8	8	2	-	5
Шарангский муниципальный район	4	4	-	-	2
Шатковский муниципальный район	7	6	6	-	2
Городские округа Нижегородской области	28	23	10	-	16
город Нижний Новгород	1	-	-	-	-
город Арзамас	-	-	-	-	-
город Бор	6	3	5	-	1
город Выкса	2	2	1	-	2
город Дзержинск	...	-	-	-	-
город Кулебаки	-	-	-	-	-
Навашинский	1	1	-	-	-
город Первомайск	2	2	1	-	2
Семеновский	6	6	1	-	5
Сокольский	1	1	-	-	-
город Чкаловск	4	4	1	-	3
город Шахунья	4	4	1	-	3

<sup>1)</sup> Без учета подсобных сельскохозяйственных предприятий несельскохозяйственных организаций.

<sup>2)</sup> За исключением сданных в аренду или переданных в пользование.

## и арендованные склады и сооружения для хранения

из них						Холодильники
травяной муки	силоса	сенажа	минеральных удобрений	органических удобрений	пестицидов	
1	7	4	-	-	-	2
-	3	4	-	1	-	4
-	1	-	-	-	-	4
-	4	5	2	1	2	6
-	1	2	2	1	2	5
-	3	3	-	-	-	1
-	7	8	1	-	-	9
-	5	4	1	-	-	6
-	4	3	1	-	-	2
-	-	-	-	-	-	-
-	1	1	-	-	-	2
-	3	2	-	-	-	3
-	1	-	-	-	-	-
-	1	-	-	-	-	1
-	3	3	1	-	1	8
-	3	-	-	-	-	2
-	4	3	2	-	-	4
-	15	3	4	2	-	14
-	-	-	1	-	-	-
-	-	-	-	-	-	-
-	-	-	-	-	-	2
-	1	1	-	-	-	-
-	-	-	...	...	-	-
-	-	-	-	-	-	-
-	1	-	-	-	-	1
-	2	1	-	-	-	1
-	4	1	1	-	-	4
-	1	-	-	-	-	1
-	3	-	1	-	-	3
-	3	-	-	1	-	2

	Число организации, имевших арендованные				
	Всего	зерна,вклю- чая семена технических и кормовых культур	картофеля и овощей	плодов и ягод	сена
<b>Нижегородская область</b>	<b>25</b>	<b>14</b>	<b>4</b>	<b>-</b>	<b>3</b>
Муниципальные районы Нижегородской области	21	14	1	-	3
Богородский муниципальный район	1	1	-	-	-
Большеболдинский муниципальный район	1	1	-	-	-
Бутурлинский муниципальный район	3	2	-	-	-
Вадский муниципальный район	1	1	-	-	-
Вачский муниципальный район	1	1	-	-	-
Володарский муниципальный район	1	-	-	-	1
Воротынский муниципальный район	1	1	-	-	-
Городецкий муниципальный район	1	-	-	-	1
Дальнеконстантиновский муниципальный район	2	1	-	-	-
Дивеевский муниципальный район	1	-	-	-	-
Княгининский муниципальный район	1	1	-	-	-
Лысковский муниципальный район	1	1	-	-	-
Павловский муниципальный район	1	-	-	-	-
Сергачский муниципальный район	2	1	1	-	-
Сосновский муниципальный район	1	1	-	-	-
Уренский муниципальный район	1	1	-	-	1
Шарангский муниципальный район	1	1	-	-	-
Городские округа Нижегородской области	4	-	3	-	-
город Бор	4	-	3	-	-

## склады и сооружения для хранения

из них						Холодильники
травяной муки	силоса	сенажа	минеральных удобрений	органических удобрений	пестицидов	
-	1	-	1	-	1	5
-	1	-	1	-	1	4
-	-	-	-	-	-	-
-	-	-	-	-	-	-
-	-	-	1	-	1	-
-	-	-	-	-	-	-
-	-	-	-	-	-	-
-	1	-	-	-	-	-
-	-	-	-	-	-	-
-	-	-	-	-	-	-
-	-	-	-	-	-	1
-	-	-	-	-	-	1
-	-	-	-	-	-	-
-	-	-	-	-	-	-
-	-	-	-	-	-	1
-	-	-	-	-	-	-
-	-	-	-	-	-	-
-	-	-	-	-	-	1
-	-	-	-	-	-	-
-	-	-	-	-	-	1
-	-	-	-	-	-	1

	Число организации, имевших склады и сооружения, оборудованные				
	Всего	зерна,вклю- чая семена технических и кормовых культур	картофеля и овощей	плодов и ягод	сена
<b>Нижегородская область</b>	<b>39</b>	<b>8</b>	<b>10</b>	<b>-</b>	<b>3</b>
Муниципальные районы Нижегородской области	38	8	9	-	3
Ардатовский муниципальный район	3	-	-	-	-
Арзамасский муниципальный район	1	-	1	-	-
Балахнинский муниципальный район	...	-	...	-	-
Бутурлинский муниципальный район	2	-	-	-	-
Вадский муниципальный район	1	1	1	-	1
Воротынский муниципальный район	1	1	-	-	1
Городецкий муниципальный район	8	2	4	-	1
Дальнеконстантиновский муниципальный район	8	-	1	-	-
Дивеевский муниципальный район	1	-	-	-	-
Ковернинский муниципальный район	1	-	-	-	-
Кстовский муниципальный район	1	-	1	-	-
Лысковский муниципальный район	1	-	-	-	-
Перевозский муниципальный район	1	1	-	-	-
Пильнинский муниципальный район	3	1	-	-	-
Починковский муниципальный район	1	-	-	-	-
Сергачский муниципальный район	1	1	-	-	-
Уренский муниципальный район	2	-	-	-	-
Шарангский муниципальный район	1	1	-	-	-
Городские округа Нижегородской области	1	-	1	-	-
город Бор	1	-	1	-	-



системами автоматизированного контроля технологических процессов, для хранения

из них						Холодильники
травяной муки	силоса	сенажа	минеральных удобрений	органических удобрений	пестицидов	
-	6	3	1	-	-	28
-	6	3	1	-	-	28
-	-	-	-	-	-	3
-	-	-	-	-	-	1
-	-	-	-	-	-	-
-	-	-	-	-	-	2
-	1	1	1	-	-	-
-	1	1	-	-	-	1
-	2	-	-	-	-	5
-	-	-	-	-	-	7
-	-	-	-	-	-	1
-	-	-	-	-	-	1
-	-	-	-	-	-	1
-	-	-	-	-	-	1
-	-	-	-	-	-	-
-	1	1	-	-	-	2
-	-	-	-	-	-	1
-	-	-	-	-	-	-
-	-	-	-	-	-	2
-	1	-	-	-	-	-
-	-	-	-	-	-	-
-	-	-	-	-	-	-

	Число организаций, имевших склады и сооружения, оборудованные от числа предприятий, имевших				
	Всего	зерна,включая семена технических и кормовых культур	картофеля и овощей	плодов и ягод	сена
<b>Нижегородская область</b>	<b>16.0</b>	<b>3.7</b>	<b>16.7</b>	-	<b>2.5</b>
Муниципальные районы Нижегородской области	17.7	4.2	18.0	-	2.9
Ардатовский муниципальный район	42.9	-	-	-	-
Арзамасский муниципальный район	12.5	-	25.0	-	-
Балахнинский муниципальный район	...	-	...	-	-
Бутурлинский муниципальный район	15.4	-	-	-	-
Вадский муниципальный район	25.0	25.0	100.0	-	100.0
Воротынский муниципальный район	33.3	33.3	-	-	50.0
Городецкий муниципальный район	72.7	18.2	36.4	-	16.7
Дальнеконстантиновский муниципальный район	88.9	-	100.0	-	-
Дивеевский муниципальный район	33.3	-	-	-	-
Ковернинский муниципальный район	14.3	-	-	-	-
Кстовский муниципальный район	16.7	-	25.0	-	-
Лысковский муниципальный район	12.5	-	-	-	-
Перевозский муниципальный район	16.7	16.7	-	-	-
Пильнинский муниципальный район	21.4	7.1	-	-	-
Починковский муниципальный район	11.1	-	-	-	-
Сергачский муниципальный район	11.1	14.3	-	-	-
Уренский муниципальный район	25.0	-	-	-	-
Шарангский муниципальный район	25.0	25.0	-	-	-
Городские округа Нижегородской области	3.6	-	10.0	-	-
город Бор	16.7	-	20.0	-	-

системами автоматизированного контроля технологических процессов, в процентах  
в наличии склады и сооружения

их них						Холодильники
травяной муки	силоса	сенажа	минеральных удобрений	органических удобрений	пестицидов	
-	4.8	3.4	2.7	-	-	22.2
-	5.5	3.6	3.0	-	-	25.0
-	-	-	-	-	-	75.0
-	-	-	-	-	-	33.3
-	-	-	-	-	-	-
-	-	-	-	-	-	22.2
-	50.0	50.0	100.0	-	-	-
-	100.0	100.0	-	-	-	100.0
-	22.2	-	-	-	-	83.3
-	-	-	-	-	-	87.5
-	-	-	-	-	-	50.0
-	-	-	-	-	-	100.0
-	-	-	-	-	-	25.0
-	-	-	-	-	-	16.7
-	-	-	-	-	-	-
-	14.3	12.5	-	-	-	22.2
-	-	-	-	-	-	16.7
-	-	-	-	-	-	-
-	-	-	-	-	-	25.0
-	33.3	-	-	-	-	-
-	-	-	-	-	-	-
-	-	-	-	-	-	-

**13. ЧИСЛО КРЕСТЬЯНСКИХ (ФЕРМЕРСКИХ) ХОЗЯЙСТВ И ИНДИВИДУАЛЬНЫХ**  
(на 1 июля 2016 года)

	Число хозяйств, имевших собственные <sup>1)</sup>				
	Всего	зерна, вклю- чая семена технических и кормовых культур	картофеля и овощей	плодов и ягод	сена
<b>Нижегородская область</b>	<b>566</b>	<b>368</b>	<b>200</b>	<b>-</b>	<b>159</b>
Муниципальные районы					
Нижегородской области	512	347	184	-	122
Ардатовский					
муниципальный район	20	15	10	-	9
Арзамасский					
муниципальный район	124	46	104	-	5
Балахнинский					
муниципальный район	1	-	-	-	1
Богородский					
муниципальный район	6	2	4	-	2
Большеболдинский					
муниципальный район	5	3	-	-	-
Большемурашкинский					
муниципальный район	5	4	1	-	2
Бутурлинский					
муниципальный район	1	1	-	-	1
Вадский					
муниципальный район	6	5	-	-	1
Варнавинский					
муниципальный район	6	5	-	-	2
Вачский					
муниципальный район	3	3	-	-	1
Ветлужский					
муниципальный район	6	5	2	-	1
Вознесенский					
муниципальный район	3	3	-	-	2
Володарский					
муниципальный район	1	-	-	-	1
Воротынский					
муниципальный район	14	6	8	-	3
Воскресенский					
муниципальный район	14	10	3	-	8
Гагинский					
муниципальный район	4	4	-	-	-
Городецкий					
муниципальный район	2	1	2	-	-
Дальнеконстантиновский					
муниципальный район	9	9	-	-	4
Дивеевский					
муниципальный район	4	3	2	-	-
Княгининский					
муниципальный район	17	14	2	-	1
Ковернинский					
муниципальный район	8	2	1	-	8
Краснобаковский					
муниципальный район	5	3	-	-	3

## ПРЕДПРИНИМАТЕЛЕЙ, ИМЕВШИХ ПРОИЗВОДСТВЕННЫЕ ПОСТРОЙКИ

и арендованные склады и сооружения для хранения

их них						Холодильники
травяной муки	силоса	сенажа	минеральных удобрений	органических удобрений	пестицидов	
1	25	24	13	6	1	46
-	24	23	11	3	1	42
-	-	-	-	-	-	2
-	-	-	3	1	-	1
-	-	-	-	-	-	-
-	-	-	-	-	-	2
-	-	-	-	-	-	2
-	-	-	-	-	-	-
-	-	-	-	-	-	-
-	1	1	-	-	-	2
-	-	-	-	-	-	-
-	-	-	-	-	-	-
-	-	-	-	-	-	1
-	-	-	-	-	-	-
-	-	-	-	-	-	-
-	-	-	2	-	-	-
-	-	-	-	-	-	-
-	-	-	-	-	-	-
-	-	-	1	-	-	-
-	2	2	-	-	1	5
-	-	-	-	-	-	-
-	1	-	-	-	-	5
-	-	-	1	-	-	-
-	1	1	-	-	-	2

	Число хозяйств, имевших собственные <sup>1)</sup>				
	Всего	зерна, вклю- чая семена технических и кормовых культур	картофеля и овощей	плодов и ягод	сена
Краснооктябрьский муниципальный район	57	49	1	-	24
Кстовский муниципальный район	23	17	4	-	4
Лукояновский муниципальный район	2	2	-	-	-
Лысковский муниципальный район	18	10	9	-	6
Павловский муниципальный район	11	7	5	-	5
Перевозский муниципальный район	17	15	4	-	3
Пильнинский муниципальный район	27	24	2	-	6
Починковский муниципальный район	7	5	-	-	2
Сергачский муниципальный район	8	7	2	-	2
Сеченовский муниципальный район	22	21	1	-	1
Сосновский муниципальный район	2	-	-	-	2
Спасский муниципальный район	25	20	9	-	3
Тонкинский муниципальный район	4	3	-	-	-
Тоншаевский муниципальный район	7	7	-	-	3
Уренский муниципальный район	-	-	-	-	-
Шарангский муниципальный район	3	3	-	-	2
Шатковский муниципальный район	15	13	8	-	4
Городские округа Нижегородской области	54	21	16	-	37
город Нижний Новгород	-	-	-	-	-
город Арзамас	2	-	2	-	-
город Бор	18	7	8	-	14
город Выкса	12	2	1	-	11
город Дзержинск	-	-	-	-	-
город Кулебаки	1	-	-	-	1
Навашинский город Первомайск	4	2	-	-	3
Семеновский	2	2	-	-	-
Сокольский	2	-	1	-	1
Сокольский	3	3	2	-	1
город Чкаловск	6	2	2	-	5
город Шахунья	4	3	-	-	1

<sup>1)</sup> За исключением сданных в аренду или переданных в пользование.

## и арендованные склады и сооружения для хранения

их них						Холодильники
травяной муки	силоса	сенажа	минеральных удобрений	органических удобрений	пестицидов	
-	14	16	1	2	-	-
-	-	-	-	-	-	1
-	-	-	-	-	-	-
-	1	1	-	-	-	1
-	-	-	-	-	-	2
-	-	-	-	-	-	-
-	-	-	-	-	-	6
-	2	-	-	-	-	2
-	-	1	1	-	-	2
-	-	-	1	-	-	1
-	-	-	-	-	-	1
-	-	-	1	-	-	2
-	-	-	-	-	-	1
-	-	-	-	-	-	-
-	-	-	-	-	-	-
-	-	-	-	-	-	-
-	2	1	-	-	-	1
1	1	1	2	3	-	4
-	-	-	-	-	-	-
-	-	-	1	-	-	-
-	-	1	-	2	-	4
-	1	-	-	-	-	-
-	-	-	-	-	-	-
-	-	-	-	-	-	-
-	-	-	-	-	-	-
-	-	-	-	-	-	-
-	-	-	-	-	-	-
1	-	-	1	-	-	-
-	-	-	-	1	-	-
-	-	-	-	-	-	-

	Число хозяйств, имевших арендованные				
	Всего	зерна, включа- ющая семена технических и кормовых культур	картофеля и овощей	плодов и ягод	сена
<b>Нижегородская область</b>	<b>117</b>	<b>77</b>	<b>42</b>	<b>-</b>	<b>17</b>
Муниципальные районы Нижегородской области	114	76	40	-	17
Ардатовский муниципальный район	8	7	1	-	2
Арзамасский муниципальный район	29	8	25	-	1
Балахнинский муниципальный район	-	-	-	-	-
Богородский муниципальный район	-	-	-	-	-
Большеболдинский муниципальный район	1	1	-	-	-
Большемурашкинский муниципальный район	-	-	-	-	-
Бутурлинский муниципальный район	1	1	-	-	1
Вадский муниципальный район	1	1	-	-	-
Варнавинский муниципальный район	2	2	-	-	-
Вачский муниципальный район	-	-	-	-	-
Ветлужский муниципальный район	1	1	1	-	-
Вознесенский муниципальный район	-	-	-	-	-
Володарский муниципальный район	-	-	-	-	-
Воротынский муниципальный район	4	3	3	-	-
Воскресенский муниципальный район	5	3	1	-	3
Гагинский муниципальный район	-	-	-	-	-
Городецкий муниципальный район	-	-	-	-	-
Дальнеконстантиновский муниципальный район	4	3	-	-	1
Дивеевский муниципальный район	1	1	-	-	-
Княгининский муниципальный район	4	3	-	-	-
Ковернинский муниципальный район	1	-	-	-	1
Краснобаковский муниципальный район	-	-	-	-	-



## склады и сооружения для хранения

из них						Холодильники
травяной муки	силоса	сенажа	минеральных удобрений	органических удобрений	пестицидов	
-	4	2	1	-	-	4
-	4	2	1	-	-	4
-	-	-	-	-	-	-
-	-	-	-	-	-	1
-	-	-	-	-	-	-
-	-	-	-	-	-	-
-	-	-	-	-	-	-
-	-	-	-	-	-	-
-	-	-	-	-	-	-
-	-	-	-	-	-	-
-	-	-	-	-	-	-
-	-	-	-	-	-	-
-	-	-	-	-	-	-
-	-	-	-	-	-	-
-	-	-	1	-	-	-
-	-	-	-	-	-	-
-	-	-	-	-	-	-
-	-	-	-	-	-	-
-	-	-	-	-	-	-
-	1	1	-	-	-	1
-	-	-	-	-	-	-
-	1	-	-	-	-	1
-	-	-	-	-	-	-
-	-	-	-	-	-	-

	Число хозяйств, имевших арендованные				
	Всего	зерна, включа- ющая семена технических и кормовых культур	картофеля и овощей	плодов и ягод	сена
Краснооктябрьский муниципальный район	11	11	-	-	2
Кстовский муниципальный район	7	4	2	-	1
Лукояновский муниципальный район	-	-	-	-	-
Лысковский муниципальный район	1	1	-	-	-
Павловский муниципальный район	-	-	-	-	-
Перевозский муниципальный район	7	6	1	-	1
Пильнинский муниципальный район	5	4	-	-	1
Починковский муниципальный район	1	-	-	-	-
Сергачский муниципальный район	3	2	1	-	-
Сеченовский муниципальный район	8	7	1	-	1
Сосновский муниципальный район	-	-	-	-	-
Спасский муниципальный район	1	1	-	-	-
Тонкинский муниципальный район	-	-	-	-	-
Тоншаевский муниципальный район	-	-	-	-	-
Уренский муниципальный район	-	-	-	-	-
Шарангский муниципальный район	1	1	-	-	1
Шатковский муниципальный район	7	5	4	-	1
Городские округа Нижегородской области	3	1	2	-	-
город Нижний Новгород	-	-	-	-	-
город Арзамас	-	-	-	-	-
город Бор	1	-	1	-	-
город Выкса	-	-	-	-	-
город Дзержинск	-	-	-	-	-
город Кулебаки	-	-	-	-	-
Навашинский	-	-	-	-	-
город Первомайск	-	-	-	-	-
Семеновский	-	-	-	-	-
Сокольский	2	1	1	-	-
город Чкаловск	-	-	-	-	-
город Шахунья	-	-	-	-	-

**склады и сооружения для хранения**

[illegible]

	Число хозяйств, имевших склады и сооружения, оборудованные				
	Всего	зерна, включа- ющая семена технических и кормовых культур	картофеля и овощей	плодов и ягод	сена
<b>Нижегородская область</b>	<b>14</b>	<b>6</b>	<b>6</b>	-	-
Муниципальные районы Нижегородской области	13	6	5	-	-
Арзамасский муниципальный район	5	2	4	-	-
Дальнеконстантиновский муниципальный район	3	-	-	-	-
Кстовский муниципальный район	1	1	-	-	-
Лысковский муниципальный район	3	3	1	-	-
Шатковский муниципальный район	1	-	-	-	-
Городские округа Нижегородской области	1	-	1	-	-
город Бор	1	-	1	-	-

	Число хозяйств, имевших склады и сооружения, оборудованные от числа хозяйств, имевших				
	Всего	зерна, вклю- чая семена технических и кормовых культур	картофеля и овощей	плодов и ягод	сена
<b>Нижегородская область</b>	<b>2.5</b>	<b>1.6</b>	<b>3.0</b>	-	-
Муниципальные районы Нижегородской области	2.5	1.7	2.7	-	-
Арзамасский муниципальный район	4.0	4.3	3.8	-	-
Дальнеконстантиновский муниципальный район	33.3	-	-	-	-
Кстовский муниципальный район	4.3	5.9	-	-	-
Лысковский муниципальный район	16.7	30.0	11.1	-	-
Шатковский муниципальный район	6.7	-	-	-	-
Городские округа Нижегородской области	1.9	-	6.3	-	-
город Бор	5.6	-	12.5	-	-

Продолжение табл. 13

системами автоматизированного контроля технологических процессов, для хранения

из них						Холодильники
травяной муки	силоса	сенажа	минеральных удобрений	органических удобрений	пестицидов	
-	-	-	-	-	-	4
-	-	-	-	-	-	4
-	-	-	-	-	-	-
-	-	-	-	-	-	3
-	-	-	-	-	-	-
-	-	-	-	-	-	-
-	-	-	-	-	-	1
-	-	-	-	-	-	-
-	-	-	-	-	-	-

Продолжение табл. 13

системами автоматизированного контроля технологических процессов, в процентах  
в наличии склады и сооружения

из них						Холодильники
травяной муки	силоса	сенажа	минеральных удобрений	органических удобрений	пестицидов	
-	-	-	-	-	-	8.7
-	-	-	-	-	-	9.5
-	-	-	-	-	-	-
-	-	-	-	-	-	60.0
-	-	-	-	-	-	-
-	-	-	-	-	-	-
-	-	-	-	-	-	100.0
-	-	-	-	-	-	-
-	-	-	-	-	-	-

## 14. МОЩНОСТИ ЕДИНОВРЕМЕННОГО ХРАНЕНИЯ ПРОИЗВОДСТВЕННЫХ

(на 1 июля 2016 года)

	Собственные <sup>2)</sup> и арендованные			
	зерна, включа- ющая семена технических и кормовых культур	картофеля и овощей	плодов и ягод	сена
<b>Нижегородская область</b>	<b>903784</b>	<b>270166</b>	<b>-</b>	<b>117430</b>
Муниципальные районы Нижегородской области	838593	246345	-	104780
Ардатовский муниципальный район	29950	-	-	3330
Арзамасский муниципальный район	26609	62500	-	1800
Балахнинский муниципальный район	...	...	-	...
Богородский муниципальный район	33510	52510	-	8230
Большеболдинский муниципальный район	47820	-	-	800
Большемурашкинский муниципальный район	16500	2000	-	6800
Бутурлинский муниципальный район	53706	-	-	2830
Вадский муниципальный район	30400	12000	-	12752
Варнавинский муниципальный район	-	-	-	-
Вачский муниципальный район	16750	-	-	2700
Ветлужский муниципальный район	1600	-	-	300
Вознесенский муниципальный район	1700	-	-	800
Володарский муниципальный район	-	-	-	1150
Воротынский муниципальный район	15650	-	-	1400
Воскресенский муниципальный район	1200	300	-	500
Гагинский муниципальный район	17000	-	-	2000
Городецкий муниципальный район	38288	62400	-	7516
Дальнеконстантиновский муниципальный район	33141	9000	-	3550
Дивеевский муниципальный район	5000	-	-	-
Княгининский муниципальный район	23540	-	-	2600
Ковернинский муниципальный район	36900	3200	-	5950
Краснобаковский муниципальный район	-	-	-	-

ПОСТРОЕК В СЕЛЬСКОХОЗЯЙСТВЕННЫХ ОРГАНИЗАЦИЯХ<sup>1)</sup>

склады и сооружения для хранения <sup>1)</sup> , тонн						Холодильники, тонн
травяной муки	силоса, м <sup>3</sup>	сенажа, м <sup>3</sup>	минеральных удобрений	органических удобрений	пестицидов	
<b>5000</b>	<b>575671</b>	<b>417858</b>	<b>33751</b>	<b>95700</b>	<b>1871</b>	<b>79155</b>
5000	501240	404358	32541	94020	1871	69852
-	10950	6000	-	-	-	31
-	-	-	-	-	-	3235
-	...	-	...	...	-	...
-	44027	46245	150	17000	-	17707
-	28000	15000	2500	-	5	23
-	21314	7673	-	-	-	4000
-	25000	13000	1980	20	240	100
-	22643	16527	2000	-	-	4
-	-	-	-	-	-	-
-	10800	15100	1000	-	1	9
-	4000	-	-	-	-	2
-	-	4600	-	-	-	-
-	14000	-	-	8000	-	8
-	5200	6300	-	-	-	37
-	4296	-	-	-	-	-
-	17500	14500	1000	-	-	10825
-	37886	9152	5500	-	64	2026
-	13414	14016	2500	-	25	158
-	5500	-	-	-	-	73
-	11000	6700	-	-	-	5010
-	27600	57650	8360	1000	6	22
-	-	-	-	-	-	-

	Собственные <sup>2)</sup> и арендованные			
	зерна, включающая семена технических и кормовых культур	картофеля и овощей	плодов и ягод	сена
Краснооктябрьский муниципальный район	38700	-	-	4350
Кстовский муниципальный район	19510	10034	-	4160
Лукояновский муниципальный район	27000	-	-	2350
Лысковский муниципальный район	49000	2301	-	5000
Павловский муниципальный район	16160	11000	-	2300
Перевозский муниципальный район	22340	500	-	900
Пильнинский муниципальный район	59850	-	-	5850
Починковский муниципальный район	23125	-	-	7000
Сергачский муниципальный район	29533	3500	-	500
Сеченовский муниципальный район	20700	-	-	-
Сосновский муниципальный район	12400	-	-	1000
Спасский муниципальный район	27000	1000	-	-
Тонкинский муниципальный район	9000	-	-	400
Тоншаевский муниципальный район	605	-	-	500
Уренский муниципальный район	17403	1600	-	2762
Шарангский муниципальный район	8903	-	-	1000
Шатковский муниципальный район	24100	8500	-	900
Городские округа Нижегородской области	65191	23821	-	12650
город Нижний Новгород	-	-	-	-
город Арзамас	-	-	-	-
город Бор	1641	17021	-	200
город Выкса	16100	3000	-	4800
город Дзержинск	-	-	-	-
город Кулебаки	-	-	-	-
Навашинский	500	-	-	-
город Первомайск	15000	2000	-	500
Семеновский	7400	500	-	3300
Сокольский	7450	-	-	-
город Чкаловск	7800	800	-	1850
город Шахунья	9300	500	-	2000

<sup>1)</sup> Без учета подсобных сельскохозяйственных предприятий несельскохозяйственных организаций.

<sup>2)</sup> За исключением сданных в аренду или переданных в пользование.



Продолжение табл. 14

склады и сооружения для хранения <sup>1)</sup> , тонн						Холодильники, тонн
травяной муки	силоса, м <sup>3</sup>	сенажа, м <sup>3</sup>	минеральных удобрений	органических удобрений	пестицидов	
5000	25950	16550	-	-	-	6
-	16670	27310	-	5000	-	1473
-	1000	-	-	-	-	12
-	29400	37467	2500	15000	27	1926
-	10000	13048	1300	45000	3	878
-	10060	4820	-	-	-	10000
-	17620	18050	1	-	-	113
-	17284	8150	500	-	-	9035
-	8400	10900	1200	-	-	10
-	-	-	-	-	-	-
-	5000	2000	-	-	-	16
-	4700	4400	-	-	-	26
-	4000	-	-	-	-	-
-	1000	-	-	-	-	3
-	12500	17500	600	-	1500	57
-	12926	-	-	-	-	3003
-	12600	11700	1250	-	-	19
-	74431	13500	1210	1680	-	9303
-	-	-	80	-	-	-
-	-	-	-	-	-	-
-	-	-	-	-	-	238
-	10000	10000	-	-	-	-
-	-	-	...	...	-	-
-	-	-	-	-	-	-
-	2340	-	-	-	-	3
-	3500	3000	-	-	-	14
-	12300	500	400	-	-	10
-	9788	-	-	-	-	15
-	13503	-	720	-	-	17
-	23000	-	-	1500	-	9006

	в том числе арендованные			
	зерна, включа- ющая семена технических и кормовых культур	картофеля и овощей	плодов и ягод	сена
<b>Нижегородская область</b>	<b>56536</b>	<b>12501</b>	<b>-</b>	<b>2000</b>
Муниципальные районы Нижегородской области	56536	3500	-	2000
Богородский муниципальный район	2000	-	-	-
Большеболдинский муниципальный район	5000	-	-	-
Бутурлинский муниципальный район	10000	-	-	-
Вадский муниципальный район	10000	-	-	-
Вачский муниципальный район	1000	-	-	-
Володарский муниципальный район	-	-	-	500
Воротынский муниципальный район	150	-	-	-
Городецкий муниципальный район	-	-	-	900
Дальнеконстантиновский муниципальный район	350	-	-	-
Дивеевский муниципальный район	-	-	-	-
Княгининский муниципальный район	3200	-	-	-
Лысковский муниципальный район	5000	-	-	-
Павловский муниципальный район	-	-	-	-
Сергачский муниципальный район	12533	3500	-	-
Сосновский муниципальный район	2400	-	-	-
Уренский муниципальный район	4000	-	-	600
Шарангский муниципальный район	903	-	-	-
Городские округа Нижегородской области	-	9001	-	-
город Бор	-	9001	-	-

Продолжение табл. 14

склады и сооружения для хранения, тонн						Холодильники, тонн
травяной муки	силоса, м <sup>3</sup>	сенажа, м <sup>3</sup>	минеральных удобрений	органических удобрений	пестицидов	
-	6000	-	400	-	20	556
-	6000	-	400	-	20	372
-	-	-	-	-	-	-
-	-	-	-	-	-	-
-	-	-	400	-	20	-
-	-	-	-	-	-	-
-	-	-	-	-	-	-
-	6000	-	-	-	-	-
-	-	-	-	-	-	-
-	-	-	-	-	-	-
-	-	-	-	-	-	2
-	-	-	-	-	-	6
-	-	-	-	-	-	-
-	-	-	-	-	-	-
-	-	-	-	-	-	350
-	-	-	-	-	-	-
-	-	-	-	-	-	-
-	-	-	-	-	-	14
-	-	-	-	-	-	-
-	-	-	-	-	-	184
-	-	-	-	-	-	184

	Емкости, оборудованные системами автоматизированного			
	зерна, вклю- чая семена технических и кормовых культур	картофеля и овощей	плодов и ягод	сена
<b>Нижегородская область</b>	<b>62120</b>	<b>105050</b>	-	<b>14252</b>
Муниципальные районы Нижегородской области	62120	99050	-	14252
Ардатовский муниципальный район	-	-	-	-
Арзамасский муниципальный район	-	40000	-	-
Балахнинский муниципальный район	-	...	-	-
Бутурлинский муниципальный район	-	-	-	-
Вадский муниципальный район	15000	12000	-	12752
Воротынский муниципальный район	13000	-	-	600
Городецкий муниципальный район	14320	32700	-	900
Дальнеконстантиновский муниципальный район	-	9000	-	-
Дивеевский муниципальный район	-	-	-	-
Ковернинский муниципальный район	-	-	-	-
Кстовский муниципальный район	-	2850	-	-
Лысковский муниципальный район	-	-	-	-
Перевозский муниципальный район	300	-	-	-
Пильнинский муниципальный район	4500	-	-	-
Починковский муниципальный район	-	-	-	-
Сергачский муниципальный район	10000	-	-	-
Уренский муниципальный район	-	-	-	-
Шарангский муниципальный район	5000	-	-	-
Городские округа Нижегородской области	-	6000	-	-
город Бор	-	6000	-	-

Продолжение табл. 14

контроля технологических процессов, тонн						Холодильники, тонн
травяной муки	силоса, м <sup>3</sup>	сенажа, м <sup>3</sup>	минеральных удобрений	органических удобрений	пестицидов	
-	42910	23160	2000	-	-	6938
-	42910	23160	2000	-	-	6938
-	-	-	-	-	-	18
-	-	-	-	-	-	3200
-	-	-	-	-	-	-
-	-	-	-	-	-	22
-	19310	13860	2000	-	-	-
-	5200	6300	-	-	-	37
-	6000	-	-	-	-	2014
-	-	-	-	-	-	140
-	-	-	-	-	-	6
-	-	-	-	-	-	22
-	-	-	-	-	-	1400
-	-	-	-	-	-	46
-	-	-	-	-	-	-
-	3000	3000	-	-	-	12
-	-	-	-	-	-	14
-	-	-	-	-	-	-
-	-	-	-	-	-	7
-	9400	-	-	-	-	-
-	-	-	-	-	-	-
-	-	-	-	-	-	-

	Емкости, оборудованные системами автоматизированного от ёмкости собственных и			
	зерна, вклю- чая семена технических и кормовых культур	картофеля и овощей	плодов и ягод	сена
<b>Нижегородская область</b>	<b>6.9</b>	<b>38.9</b>	<b>-</b>	<b>12.1</b>
Муниципальные районы Нижегородской области	7.4	40.2	-	13.6
Ардатовский муниципальный район	-	-	-	-
Арзамасский муниципальный район	-	64.0	-	-
Балахнинский муниципальный район	-	...	-	-
Бутурлинский муниципальный район	-	-	-	-
Вадский муниципальный район	49.3	100.0	-	100.0
Воротынский муниципальный район	83.1	-	-	42.9
Городецкий муниципальный район	37.4	52.4	-	12.0
Дальнеконстантиновский муниципальный район	-	100.0	-	-
Дивеевский муниципальный район	-	-	-	-
Ковернинский муниципальный район	-	-	-	-
Кстовский муниципальный район	-	28.4	-	-
Лысковский муниципальный район	-	-	-	-
Перевозский муниципальный район	1.3	-	-	-
Пильнинский муниципальный район	7.5	-	-	-
Починковский муниципальный район	-	-	-	-
Сергачский муниципальный район	33.9	-	-	-
Уренский муниципальный район	-	-	-	-
Шарангский муниципальный район	56.2	-	-	-
Городские округа Нижегородской области	-	25.2	-	-
город Бор	-	35.3	-	-

Продолжение табл. 14

контроля технологических процессов, в процентах арендованных складов и сооружений						Холодильники
травяной муки	силоса	сенажа	минеральных удобрений	органических удобрений	пестицидов	
-	7.5	5.5	5.9	-	-	8.8
-	8.6	5.7	6.1	-	-	9.9
-	-	-	-	-	-	58.1
-	-	-	-	-	-	98.9
-	-	-	-	-	-	-
-	-	-	-	-	-	22.0
-	85.3	83.9	100.0	-	-	-
-	100.0	100.0	-	-	-	100.0
-	15.8	-	-	-	-	99.4
-	-	-	-	-	-	88.6
-	-	-	-	-	-	8.2
-	-	-	-	-	-	100.0
-	-	-	-	-	-	95.0
-	-	-	-	-	-	2.4
-	-	-	-	-	-	-
-	17.0	16.6	-	-	-	10.6
-	-	-	-	-	-	0.2
-	-	-	-	-	-	-
-	-	-	-	-	-	12.3
-	72.7	-	-	-	-	-
-	-	-	-	-	-	-
-	-	-	-	-	-	-

## 15. МОЩНОСТИ ЕДИНОВРЕМЕННОГО ХРАНЕНИЯ ПРОИЗВОДСТВЕННЫХ ПОСТРОЕК

(на 1 июля 2016 года)

	Собственные <sup>1)</sup> и арендованные			
	зерна, включающая семена технических и кормовых культур	картофеля и овощей	плодов и ягод	сена
<b>Нижегородская область</b>	<b>326324</b>	<b>371191</b>	-	<b>183324</b>
Муниципальные районы Нижегородской области	273273	366836	-	62183
Ардатовский муниципальный район	13130	8400	-	1857
Арзамасский муниципальный район	64584	333279	-	208
Балахнинский муниципальный район	-	-	-	900
Богородский муниципальный район	1100	1620	-	1720
Большеболдинский муниципальный район	1403	-	-	-
Большемурашкинский муниципальный район	4050	20	-	2500
Бутурлинский муниципальный район	3000	-	-	1500
Вадский муниципальный район	3480	-	-	800
Варнавинский муниципальный район	980	-	-	302
Вачский муниципальный район	1120	-	-	9
Ветлужский муниципальный район	766	270	-	5
Вознесенский муниципальный район	1048	-	-	1200
Володарский муниципальный район	-	-	-	5
Воротынский муниципальный район	1210	4215	-	80
Воскресенский муниципальный район	836	39	-	667
Гагинский муниципальный район	1450	-	-	-
Городецкий муниципальный район	200	380	-	-
Дальнеконстантиновский муниципальный район	7350	-	-	2500
Дивеевский муниципальный район	3140	90	-	-
Княгининский муниципальный район	20610	65	-	60
Ковернинский муниципальный район	100	30	-	702
Краснобаковский муниципальный район	5150	-	-	12500



## В КРЕСТЬЯНСКИХ (ФЕРМЕРСКИХ) ХОЗЯЙСТВАХ И У ИНДИВИДУАЛЬНЫХ ПРЕДПРИНИМАТЕЛЕЙ

склады и сооружения для хранения, тонн						Холодильники, тонн
травяной муки	силоса, м <sup>3</sup>	сенажа, м <sup>3</sup>	минеральных удобрений	органических удобрений	пестицидов	
5	56190	21565	1030	900	50	16731
-	55390	21545	990	230	50	16726
-	-	-	-	-	-	6
-	-	-	210	40	-	1
-	-	-	-	-	-	-
-	-	-	-	-	-	3
-	-	-	-	-	-	5
-	-	-	-	-	-	-
-	-	-	-	-	-	-
-	1500	1500	-	-	-	19
-	-	-	-	-	-	-
-	-	-	-	-	-	-
-	-	-	-	-	-	2000
-	-	-	-	-	-	-
-	-	-	-	-	-	-
-	-	-	25	-	-	-
-	-	-	-	-	-	-
-	-	-	-	-	-	-
-	-	-	40	-	-	-
-	3000	1300	-	-	50	15
-	-	-	-	-	-	-
-	30000	-	-	-	-	5007
-	-	-	5	-	-	-
-	500	1000	-	-	-	12

	Собственные <sup>1)</sup> и арендованные			
	зерна, включающая семена технических и кормовых культур	картофеля и овощей	плодов и ягод	сена
Краснооктябрьский муниципальный район	40270	100	-	13240
Кстовский муниципальный район	1804	302	-	47
Лукояновский муниципальный район	600	-	-	-
Лысковский муниципальный район	6778	4440	-	6213
Павловский муниципальный район	4230	704	-	770
Перевозский муниципальный район	10020	2102	-	515
Пильнинский муниципальный район	12837	500	-	2450
Починковский муниципальный район	1030	-	-	320
Сергачский муниципальный район	3160	260	-	1000
Сеченовский муниципальный район	34864	500	-	200
Сосновский муниципальный район	-	-	-	2
Спасский муниципальный район	10324	5650	-	1400
Тонкинский муниципальный район	1000	-	-	-
Тоншаевский муниципальный район	979	-	-	606
Уренский муниципальный район	-	-	-	-
Шарангский муниципальный район	870	-	-	390
Шатковский муниципальный район	9800	3870	-	7515
Городские округа Нижегородской области	53051	4355	-	121141
город Нижний Новгород	-	-	-	-
город Арзамас	-	301	-	-
город Бор	289	2664	-	830
город Выкса	50420	100	-	119800
город Дзержинск	-	-	-	-
город Кулебаки	-	-	-	1
Навашинский	1004	-	-	280
город Первомайск	140	-	-	-
Семеновский	-	600	-	20
Сокольский	265	110	-	20
город Чкаловск	223	580	-	175
город Шахунья	710	-	-	15

<sup>1)</sup> За исключением сданных в аренду или переданных в пользование.

Продолжение табл. 15

склады и сооружения для хранения, тонн						Холодильники, тонн
травяной муки	силоса, м <sup>3</sup>	сенажа, м <sup>3</sup>	минеральных удобрений	органических удобрений	пестицидов	
-	9840	14795	100	190	-	-
-	-	-	-	-	-	1
-	-	-	-	-	-	-
-	450	450	-	-	-	4
-	-	-	-	-	-	6
-	-	-	-	-	-	-
-	-	-	-	-	-	4526
-	2200	-	-	-	-	5
-	-	1800	300	-	-	5
-	-	-	300	-	-	3
-	-	-	-	-	-	1
-	-	-	10	-	-	5100
-	-	-	-	-	-	1
-	-	-	-	-	-	-
-	-	-	-	-	-	-
-	7900	700	-	-	-	6
5	800	20	40	670	-	5
-	-	-	-	-	-	-
-	-	-	30	-	-	-
-	-	20	-	70	-	5
-	800	-	-	-	-	-
-	-	-	-	-	-	-
-	-	-	-	-	-	-
-	-	-	-	-	-	-
-	-	-	-	-	-	-
-	-	-	-	-	-	-
5	-	-	10	-	-	-
-	-	-	-	600	-	-
-	-	-	-	-	-	-

	в том числе: арендованные			
	зерна, включа- ющая семена технических и кормовых культур	картофеля и овощей	плодов и ягод	сена
<b>Нижегородская область</b>	<b>62108</b>	<b>27890</b>	<b>-</b>	<b>7243</b>
Муниципальные районы Нижегородской области	62093	26790	-	7243
Ардатовский муниципальный район	5250	1000	-	1110
Арзамасский муниципальный район	24446	20440	-	43
Балахнинский муниципальный район	-	-	-	-
Богородский муниципальный район	-	-	-	-
Большеболдинский муниципальный район	1	-	-	-
Большемурашкинский муниципальный район	-	-	-	-
Бутурлинский муниципальный район	3000	-	-	1500
Вадский муниципальный район	1500	-	-	-
Варнавинский муниципальный район	280	-	-	-
Вачский муниципальный район	-	-	-	-
Ветлужский муниципальный район	50	70	-	-
Вознесенский муниципальный район	-	-	-	-
Володарский муниципальный район	-	-	-	-
Воротынский муниципальный район	300	1525	-	-
Воскресенский муниципальный район	61	4	-	115
Гагинский муниципальный район	-	-	-	-
Городецкий муниципальный район	-	-	-	-
Дальнеконстантиновский муниципальный район	2000	-	-	1000
Дивеевский муниципальный район	60	-	-	-
Княгининский муниципальный район	2950	-	-	-
Ковернинский муниципальный район	-	-	-	50
Краснобаковский муниципальный район	-	-	-	-

Продолжение табл. 15

склады и сооружения для хранения, тонн						Холодильники, тонн
травяной муки	силоса, м <sup>3</sup>	сенажа, м <sup>3</sup>	минеральных удобрений	органических удобрений	пестицидов	
-	17630	645	5	-	-	5013
-	17630	645	5	-	-	5013
-	-	-	-	-	-	-
-	-	-	-	-	-	1
-	-	-	-	-	-	-
-	-	-	-	-	-	-
-	-	-	-	-	-	-
-	-	-	-	-	-	-
-	-	-	-	-	-	-
-	-	-	-	-	-	-
-	-	-	-	-	-	-
-	-	-	-	-	-	-
-	-	-	-	-	-	-
-	-	-	-	-	-	-
-	-	-	5	-	-	-
-	-	-	-	-	-	-
-	-	-	-	-	-	-
-	-	-	-	-	-	-
-	2000	500	-	-	-	2
-	-	-	-	-	-	-
-	15000	-	-	-	-	5000
-	-	-	-	-	-	-
-	-	-	-	-	-	-

	в том числе: арендованные			
	зерна, включающая семена технических и кормовых культур	картофеля и овощей	плодов и ягод	сена
Краснооктябрьский муниципальный район	2770	-	-	1400
Кстовский муниципальный район	601	201	-	25
Лукояновский муниципальный район	-	-	-	-
Лысковский муниципальный район	1000	-	-	-
Павловский муниципальный район	-	-	-	-
Перевозский муниципальный район	5600	1000	-	200
Пильнинский муниципальный район	1900	-	-	300
Починковский муниципальный район	-	-	-	-
Сергачский муниципальный район	210	200	-	-
Сеченовский муниципальный район	6914	500	-	200
Сосновский муниципальный район	-	-	-	-
Спасский муниципальный район	500	-	-	-
Тонкинский муниципальный район	-	-	-	-
Тоншаевский муниципальный район	-	-	-	-
Уренский муниципальный район	-	-	-	-
Шарангский муниципальный район	500	-	-	300
Шатковский муниципальный район	2200	1850	-	1000
Городские округа				
Нижегородской области	15	1100	-	-
город Нижний Новгород	-	-	-	-
город Арзамас	-	-	-	-
город Бор	-	1000	-	-
город Выкса	-	-	-	-
город Дзержинск	-	-	-	-
город Кулебаки	-	-	-	-
Навашинский	-	-	-	-
город Первомайск	-	-	-	-
Семеновский	-	-	-	-
Сокольский	15	100	-	-
город Чкаловск	-	-	-	-
город Шахунья	-	-	-	-

	склады и сооружения для хранения, тонн	
--	--	--

травяной муки	силоса, м <sup>3</sup>	сенажа, м <sup>3</sup>	минеральных удобрений	органических удобрений	пестицидов
------------------	---------------------------	---------------------------	--------------------------	---------------------------	------------

[illegible]

	Емкости, оборудованные системами автоматизированного			
	зерна, включающая семена технических и кормовых культур	картофеля и овощей	плодов и ягод	сена
<b>Нижегородская область</b>	<b>1152</b>	<b>14100</b>	-	-
Муниципальные районы Нижегородской области	1152	11600	-	-
Арзамасский муниципальный район	750	11400	-	-
Дальнеконстантиновский муниципальный район	-	-	-	-
Кстовский муниципальный район	1	-	-	-
Лысковский муниципальный район	401	200	-	-
Шатковский муниципальный район	-	-	-	-
Городские округа Нижегородской области	-	2500	-	-
город Бор	-	2500	-	-

	Емкости, оборудованные системами автоматизированного от ёмкости собственных и			
	зерна, включающая семена технических и кормовых культур	картофеля и овощей	плодов и ягод	сена
<b>Нижегородская область</b>	<b>0.4</b>	<b>3.8</b>	-	-
Муниципальные районы Нижегородской области	0.4	3.2	-	-
Арзамасский муниципальный район	1.2	3.4	-	-
Дальнеконстантиновский муниципальный район	-	-	-	-
Кстовский муниципальный район	0.1	-	-	-
Лысковский муниципальный район	5.9	4.5	-	-
Шатковский муниципальный район	-	-	-	-
Городские округа Нижегородской области	-	57.4	-	-
город Бор	-	93.8	-	-



Продолжение табл. 15

контроля технологических процессов, тонн						Холодильники, тонн
травяной муки	силоса, м <sup>3</sup>	сенажа, м <sup>3</sup>	минеральных удобрений	органических удобрений	пестицидов	
-	-	-	-	-	-	18
-	-	-	-	-	-	18
-	-	-	-	-	-	-
-	-	-	-	-	-	12
-	-	-	-	-	-	-
-	-	-	-	-	-	-
-	-	-	-	-	-	6
-	-	-	-	-	-	-
-	-	-	-	-	-	-

Продолжение табл. 15

контроля технологических процессов, в процентах арендованных складов и сооружений						Холодильники
травяной муки	силоса	сенажа	минеральных удобрений	органических удобрений	пестицидов	
-	-	-	-	-	-	0.1
-	-	-	-	-	-	0.1
-	-	-	-	-	-	-
-	-	-	-	-	-	80.0
-	-	-	-	-	-	-
-	-	-	-	-	-	-
-	-	-	-	-	-	100.0
-	-	-	-	-	-	-
-	-	-	-	-	-	-

## 16. ЧИСЛО СЕЛЬСКОХОЗЯЙСТВЕННЫХ ОРГАНИЗАЦИЙ,

(на 1 июля 2016 года;

	Число организаций, имевших собственные <sup>1)</sup> и арендованные теплицы и парники				
	всего	в том числе			из общего числа - гидропонные
		зимние	весенние	парники	
<b>Нижегородская область</b>	<b>21</b>	<b>7</b>	<b>15</b>	<b>1</b>	<b>1</b>
Муниципальные районы Нижегородской области	12	3	11	-	-
Варнавинский муниципальный район	2	-	2	-	-
Дивеевский муниципальный район	1	-	1	-	-
Краснобаковский муниципальный район	2	-	2	-	-
Кстовский муниципальный район	2	1	2	-	-
Лукояновский муниципальный район	1	1	1	-	-
Лысковский муниципальный район	3	-	3	-	-
Тоншаевский муниципальный район	1	1	-	-	-
Городские округа Нижегородской области	9	4	4	1	1
город Нижний Новгород	3	2	1	-	1
город Бор	2	-	1	1	-
город Дзержинск	...	...	...	-	-
Семеновский	2	1	1	-	-

<sup>1)</sup> За исключением сданных в аренду или переданных в пользование.

## ИМЕВШИХ ТЕПЛИЦЫ И ПАРНИКИ

единиц)

Число организаций, имевших теплицы и парники, оборудованные системами автоматизированного контроля технологических процессов					в процентах от числа организаций, имевших теплицы и парники				
всего	в том числе			из общего числа - гидропонные	всего	в том числе			из общего числа - гидропонные
	зимние	весенние	парники			зимние	весенние	парники	
7	4	3	-	1	33.3	57.1	20.0	-	100
3	1	2	-	-	25.0	33.3	18.2	-	-
-	-	-	-	-	-	-	-	-	-
-	-	-	-	-	-	-	-	-	-
-	-	-	-	-	-	-	-	-	-
2	1	1	-	-	100	100	50.0	-	-
-	-	-	-	-	-	-	-	-	-
1	-	1	-	-	33.3	-	33.3	-	-
-	-	-	-	-	-	-	-	-	-
4	3	1	-	1	44.4	75.0	25.0	-	100
2	2	-	-	1	66.7	100	-	-	100
-	-	-	-	-	-	-	-	-	-
...	...	...	-	-	...	...	...	-	-
-	-	-	-	-	-	-	-	-	-

## 17. ЧИСЛО КРЕСТЬЯНСКИХ (ФЕРМЕРСКИХ) ХОЗЯЙСТВ И

(на 1 июля 2016 года;

	Число хозяйств, имевших собственные <sup>1)</sup> и арендованные теплицы и парники				
	всего	в том числе			из общего числа - гидропонные
		зимние	весенние	парники	
<b>Нижегородская область</b>	<b>13</b>	<b>4</b>	<b>9</b>	<b>-</b>	<b>-</b>
Муниципальные районы Нижегородской области	9	3	6	-	-
Ардатовский муниципальный район	1	-	1	-	-
Богородский муниципальный район	1	1	-	-	-
Дальнеконстантиновский муниципальный район	2	-	2	-	-
Ковернинский муниципальный район	1	-	1	-	-
Кстовский муниципальный район	2	1	1	-	-
Павловский муниципальный район	1	1	-	-	-
Сергачский муниципальный район	1	-	1	-	-
Городские округа Нижегородской области	4	1	3	-	-
город Выкса	3	1	2	-	-
город Чкаловск	1	-	1	-	-

<sup>1)</sup> За исключением сданных в аренду или переданных в пользование.

ИНДИВИДУАЛЬНЫХ ПРЕДПРИНИМАТЕЛЕЙ, ИМЕВШИХ ТЕПЛИЦЫ И ПАРНИКИ  
единиц)

Число хозяйств, имевших арендованные теплицы и парники				
всего	в том числе			из общего числа - гидропонные
	зимние	весенние	парники	
-	-	-	-	-
-	-	-	-	-
-	-	-	-	-
-	-	-	-	-
-	-	-	-	-
-	-	-	-	-
-	-	-	-	-
-	-	-	-	-
-	-	-	-	-
-	-	-	-	-
-	-	-	-	-
-	-	-	-	-
-	-	-	-	-
-	-	-	-	-

## 18. ПЛОЩАДЬ ТЕПЛИЦ И ПАРНИКОВ

(на 1 июля 2016 года, м²)

	Собственные <sup>1)</sup> и арендованные теплицы и парники				
	общая площадь	в том числе			из общей площади теплиц - гидропонных
		зимних	весенних	парников	
<b>Нижегородская область</b>	<b>303366</b>	<b>257449</b>	<b>44417</b>	<b>1500</b>	<b>144000</b>
Муниципальные районы Нижегородской области	101461	61074	40387	-	-
Варнавинский муниципальный район	6819	-	6819	-	-
Дивеевский муниципальный район	697	-	697	-	-
Краснобаковский муниципальный район	531	-	531	-	-
Кстовский муниципальный район	81200	60000	21200	-	-
Лукояновский муниципальный район	1200	960	240	-	-
Лысковский муниципальный район	10900	-	10900	-	-
Тоншаевский муниципальный район	114	114	-	-	-
Городские округа Нижегородской области	201905	196375	4030	1500	144000
город Нижний Новгород	151730	151000	730	-	144000
город Бор	3900	-	2400	1500	-
город Дзержинск	...	...	...	-	-
Семеновский	475	175	300	-	-

<sup>1)</sup> За исключением сданных в аренду или переданных в пользование.

## В СЕЛЬСКОХОЗЯЙСТВЕННЫХ ОРГАНИЗАЦИЯХ

Теплицы и парники, оборудованные системами автоматизированного контроля технологических процессов					в процентах от площадей собственных и арендованных теплиц и парников				
общая площадь	в том числе			из общей площади теплиц - гидропонных	общая площадь	в том числе			из общей площади теплиц - гидропонных
	зимних	весенних	парников			зимних	весенних	парников	
267400	256200	11200	-	144000	88.1	100	25.2	-	100
70600	60000	10600	-	-	69.6	98.2	26.2	-	-
-	-	-	-	-	-	-	-	-	-
-	-	-	-	-	-	-	-	-	-
-	-	-	-	-	-	-	-	-	-
70000	60000	10000	-	-	86.2	100	47.2	-	-
-	-	-	-	-	-	-	-	-	-
600	-	600	-	-	5.5	-	5.5	-	-
-	-	-	-	-	-	-	-	-	-
196800	196200	600	-	144000	97.5	99.9	14.9	-	100
151000	151000	-	-	144000	99.5	100	-	-	100
-	-	-	-	-	-	-	-	-	-
...	...	...	-	-	...	...	...	-	-
-	-	-	-	-	-	-	-	-	-

**19. ПЛОЩАДЬ ТЕПЛИЦ И ПАРНИКОВ  
И У ИНДИВИДУАЛЬНЫХ**

(на 1 июля 2016 года, м²)

	Собственные <sup>1)</sup> и арендованные теплицы и парники				
	общая площадь	в том числе			из общей площади теплиц - гидропонные
		зимних	весенних	парников	
<b>Нижегородская область</b>	<b>34288</b>	<b>1600</b>	<b>32688</b>	-	-
Муниципальные районы Нижегородской области	32118	1100	31018	-	-
Ардатовский муниципальный район	480	-	480	-	-
Богородский муниципальный район	500	500	-	-	-
Дальнеконстантиновский муниципальный район	190	-	190	-	-
Ковернинский муниципальный район	24	-	24	-	-
Кстовский муниципальный район	30500	500	30000	-	-
Павловский муниципальный район	100	100	-	-	-
Сергачский муниципальный район	324	-	324	-	-
Городские округа Нижегородской области	2170	500	1670	-	-
город Выкса	2110	500	1610	-	-
город Чкаловск	60	-	60	-	-

<sup>1)</sup> За исключением сданных в аренду или переданных в пользование.



**В КРЕСТЬЯНСКИХ (ФЕРМЕРСКИХ) ХОЗЯЙСТВАХ  
ПРЕДПРИНИМАТЕЛЕЙ**

из них арендованные теплицы и парники				
общая площадь	в том числе			из общей площади теплиц - гидропонные
	зимних	весенних	парников	
-	-	-	-	-
-	-	-	-	-
-	-	-	-	-
-	-	-	-	-
-	-	-	-	-
-	-	-	-	-
-	-	-	-	-
-	-	-	-	-
-	-	-	-	-
-	-	-	-	-
-	-	-	-	-
-	-	-	-	-
-	-	-	-	-

## 20. ОБЩАЯ ПЛОЩАДЬ ТЕПЛИЦ И ПАРНИКОВ

(на 1 июля 2016 года, м²)

	Личные подсобные и другие индивидуальные хозяйства граждан			
	Общая площадь теплиц и парников	в том числе		
		зимних	весенних	парников
<b>Нижегородская область</b>	<b>4574702</b>	<b>25622</b>	<b>3916772</b>	<b>632308</b>
Муниципальные районы Нижегородской области	3185266	19797	2707099	458370
Ардатовский муниципальный район	79848	277	50575	28996
Арзамасский муниципальный район	110390	208	79973	30209
Балахнинский муниципальный район	183753	2140	167161	14452
Богородский муниципальный район	316701	-	271536	45165
Большеболдинский муниципальный район	16460	-	12760	3700
Большемурашкинский муниципальный район	29280	-	28441	839
Бутурлинский муниципальный район	20001	-	17750	2251
Вадский муниципальный район	28783	1315	25841	1627
Варнавинский муниципальный район	51162	24	34097	17041
Вачский муниципальный район	98010	279	85094	12637
Ветлужский муниципальный район	34252	18	17944	16290
Вознесенский муниципальный район	18602	-	18556	46
Володарский муниципальный район	109678	34	97257	12387
Воротынский муниципальный район	56585	1334	52766	2485
Воскресенский муниципальный район	69901	156	57928	11817
Гагинский муниципальный район	14845	-	13169	1676
Городецкий муниципальный район	103691	140	86525	17026
Дальнеконстантиновский муниципальный район	117600	-	103488	14112
Дивеевский муниципальный район	44478	170	40727	3581
Княгининский муниципальный район	21450	-	20564	886
Ковернинский муниципальный район	67805	-	37457	30348
Краснобаковский муниципальный район	44317	70	42916	1331

## В ХОЗЯЙСТВАХ НАСЕЛЕНИЯ

из них личные подсобные хозяйства				Некоммерческие объединения граждан			
Общая площадь теплиц и парников	в том числе			Общая площадь теплиц и парников	в том числе		
	зимних	весенних	парников		зимних	весенних	парников
3381162	21854	2890449	468859	3335777	1426	2816364	517987
2750475	16741	2352732	381002	1385901	-	1166418	219483
60473	277	38261	21935	-	-	-	-
103195	208	75087	27900	7587	-	6116	1471
171572	2140	156960	12472	313346	-	233999	79347
237118	-	213560	23558	348051	-	297714	50337
16460	-	12760	3700	-	-	-	-
29280	-	28441	839	-	-	-	-
16358	-	14207	2151	-	-	-	-
28765	1315	25823	1627	-	-	-	-
51162	24	34097	17041	-	-	-	-
94787	279	81901	12607	182	-	182	-
34252	18	17944	16290	166	-	57	109
17560	-	17514	46	20703	-	20703	-
102895	34	91266	11595	67381	-	61293	6088
56243	1334	52444	2465	-	-	-	-
69901	156	57928	11817	60	-	50	10
14845	-	13169	1676	-	-	-	-
103653	140	86487	17026	62753	-	39373	23380
107343	-	94388	12955	166112	-	143845	22267
43607	170	39866	3571	1998	-	1998	-
21450	-	20564	886	-	-	-	-
55462	-	30375	25087	-	-	-	-
44317	70	42916	1331	-	-	-	-

	Личные подсобные и другие индивидуальные хозяйства граждан			
	Общая площадь теплиц и парников	в том числе		
		зимних	весенних	парников
Краснооктябрьский муниципальный район	22148	-	19649	2499
Кстовский муниципальный район	301110	883	281052	19175
Лукояновский муниципальный район	103579	2819	70503	30257
Лысковский муниципальный район	217804	24	199521	18259
Павловский муниципальный район	356018	5478	309870	40670
Перевозский муниципальный район	25458	18	24876	564
Пильнинский муниципальный район	40550	-	38317	2233
Починковский муниципальный район	56828	-	49112	7716
Сергачский муниципальный район	45361	991	41168	3202
Сеченовский муниципальный район	15303	33	14956	314
Сосновский муниципальный район	84162	91	82140	1931
Спасский муниципальный район	55067	2813	51293	961
Тонкинский муниципальный район	30828	10	20355	10463
Тоншаевский муниципальный район	35942	19	26338	9585
Уренский муниципальный район	78310	168	44086	34056
Шарангский муниципальный район	49829	185	44966	4678
Шатковский муниципальный район	29377	100	26372	2905
Городские округа Нижегородской области	1389436	5825	1209673	173938
город Нижний Новгород	246742	644	210464	35634
город Арзамас	18023	-	16011	2012
город Бор	451655	2596	405958	43101
город Выкса	91755	2041	74729	14985
город Дзержинск	124113	-	115271	8842
город Кулебаки	48895	214	41337	7344
Навашинский	41884	24	34409	7451
город Первомайск	23415	-	21080	2335
Семеновский	144721	188	129278	15255
Сокольский	30229	118	23112	6999
город Чкаловск	56343	-	52791	3552
город Шахунья	89214	-	67915	21299

Продолжение табл. 20

из них личные подсобные хозяйства				Некоммерческие объединения граждан			
Общая площадь теплиц и парников	в том числе			Общая площадь теплиц и парников	в том числе		
	зимних	весенних	парников		зимних	весенних	парников
22148	-	19649	2499	-	-	-	-
296397	883	276753	18761	318935	-	303686	15249
103479	2819	70413	30247	267	-	123	144
217804	24	199521	18259	2698	-	2698	-
170699	2462	150524	17713	74769	-	53781	20988
24506	18	23936	552	-	-	-	-
40550	-	38317	2233	234	-	234	-
55343	-	47776	7567	-	-	-	-
18723	991	15256	2476	-	-	-	-
15294	33	14947	314	-	-	-	-
61280	76	59273	1931	-	-	-	-
55067	2813	51293	961	-	-	-	-
30828	10	20355	10463	-	-	-	-
35742	19	26218	9505	-	-	-	-
42831	143	21319	21369	659	-	566	93
49811	185	44948	4678	-	-	-	-
29275	100	26276	2899	-	-	-	-
630687	5113	537717	87857	1949876	1426	1649946	298504
42030	490	37246	4294	550303	828	433046	116429
730	-	640	90	169622	-	163139	6483
262705	2218	228819	31668	310968	-	275319	35649
61854	2041	48721	11092	39666	163	31757	7746
5200	-	4892	308	368529	185	355919	12425
19666	114	16249	3303	6017	250	692	5075
40886	24	33411	7451	10023	-	2434	7589
6006	-	5067	939	1350	-	1250	100
93482	188	81693	11601	110718	-	99619	11099
20368	38	13650	6680	-	-	-	-
45918	-	42620	3298	11139	-	10186	953
31842	-	24709	7133	11874	-	7584	4290





# **ОБЕСПЕЧЕННОСТЬ ОБЪЕКТАМИ ИНФРАСТРУКТУРЫ**

## 21. ОБЕСПЕЧЕННОСТЬ СЕЛЬСКОХОЗЯЙСТВЕННЫХ ОРГАНИЗАЦИЙ<sup>1)</sup>

(на 1 июля 2016 года; в процентах от общего числа)

	Связь по автомобиль- ным дорогам с твердым покрытием с районным центром или с сетью магистральных путей сообщения	Внутри- хозяйствен- ные дороги с твердым покрытием	Подклю- чение к сетям электро- снабжения	Подклю- чение к сетям тепло- снабжения	Подклю- чение к сетям водо- снабжения
<b>Нижегородская область</b>	<b>78.9</b>	<b>37.1</b>	<b>75.1</b>	<b>17.2</b>	<b>51.5</b>
Муниципальные районы Нижегородской области	78.2	38.5	75.1	17.5	53.1
Ардатовский муниципальный район	88.9	16.7	77.8	5.6	44.4
Арзамасский муниципальный район	96.3	33.3	96.3	22.2	85.2
Балахнинский муниципальный район	...	...	...	...	...
Богородский муниципальный район	96.7	40.0	96.7	33.3	53.3
Большеболдинский муниципальный район	75.0	50.0	75.0	8.3	25.0
Большемурашкинский муниципальный район	53.3	53.3	53.3	13.3	33.3
Бутурлинский муниципальный район	100.0	65.0	95.0	30.0	80.0
Вадский муниципальный район	91.7	66.7	66.7	8.3	33.3
Варнавинский муниципальный район	100.0	-	100.0	-	100.0
Вачский муниципальный район	75.0	25.0	75.0	12.5	50.0
Ветлужский муниципальный район	80.0	40.0	80.0	20.0	20.0
Вознесенский муниципальный район	75.0	-	75.0	50.0	75.0
Володарский муниципальный район	71.4	42.9	71.4	57.1	57.1
Воротынский муниципальный район	40.0	6.7	33.3	3.3	13.3
Воскресенский муниципальный район	92.9	14.3	100.0	-	85.7
Гагинский муниципальный район	69.2	53.8	76.9	15.4	61.5
Городецкий муниципальный район	37.0	22.2	35.2	11.1	24.1
Дальнеконстантиновский муниципальный район	93.8	93.8	81.3	25.0	31.3
Дивеевский муниципальный район	81.8	54.5	81.8	27.3	63.6
Княгининский муниципальный район	78.6	35.7	71.4	14.3	35.7
Ковернинский муниципальный район	100.0	44.4	100.0	55.6	55.6
Краснобаковский муниципальный район	50.0	-	25.0	-	-



**ОБЪЕКТАМИ ИНФРАСТРУКТУРЫ**

сельскохозяйственных организаций)

Подключе- ние к сетям газо- снабжения	Автоном- ные источ- ники электро- снабжения	Автоном- ные источ- ники тепло- снабжения (собствен- ная котель- ная)	Автоном- ные источ- ники водо- снабжения (собствен- ный водо- забор,	Оборудо- ванная топливоза- правочная станция	Пункт заправки сжижен- ным газом	Теле- фонная связь	Внутри- производ- ственная фиксиро- ванная телефон- ная связь	Подключе- ние к сети Интернет
<b>24.9</b>	<b>12.0</b>	<b>20.5</b>	<b>24.4</b>	<b>13.4</b>	<b>0.1</b>	<b>71.1</b>	<b>8.3</b>	<b>52.9</b>
27.1	10.9	19.9	22.3	13.2	0.2	69.5	7.4	52.8
33.3	-	5.6	22.2	5.6	-	72.2	-	66.7
7.4	7.4	7.4	3.7	3.7	-	100.0	3.7	74.1
-	...	-	-	-	-	...	-	...
36.7	6.7	26.7	46.7	10.0	-	96.7	20.0	90.0
66.7	25.0	33.3	58.3	16.7	-	75.0	25.0	75.0
13.3	-	6.7	20.0	20.0	-	46.7	-	26.7
80.0	30.0	35.0	45.0	15.0	-	95.0	40.0	85.0
50.0	16.7	25.0	16.7	16.7	-	83.3	8.3	58.3
-	50.0	-	-	-	-	100.0	-	-
25.0	-	37.5	12.5	25.0	-	75.0	12.5	75.0
-	-	20.0	60.0	-	-	60.0	20.0	40.0
-	-	-	-	-	-	75.0	-	25.0
57.1	14.3	14.3	14.3	-	-	57.1	28.6	42.9
-	6.7	6.7	16.7	6.7	-	43.3	-	20.0
-	7.1	7.1	7.1	7.1	-	64.3	7.1	7.1
46.2	7.7	7.7	15.4	23.1	-	76.9	15.4	53.8
14.8	5.6	9.3	14.8	16.7	-	33.3	9.3	33.3
37.5	31.3	12.5	37.5	12.5	-	87.5	-	75.0
54.5	9.1	-	18.2	9.1	-	81.8	9.1	72.7
35.7	7.1	14.3	28.6	21.4	-	78.6	-	64.3
44.4	66.7	100.0	88.9	55.6	-	88.9	-	77.8
-	25.0	-	25.0	-	-	50.0	-	25.0

	<b>Связь по автомобиль- ным дорогам с твердым покрытием с районным центром или с сетью магистральных путей сообщения</b>	<b>Внутри- хозяйствен- ные дороги с твердым покрытием</b>	<b>Подклю- чение к сетям электро- снабжения</b>	<b>Подклю- чение к сетям тепло- снабжения</b>	<b>Подклю- чение к сетям водо- снабжения</b>
Краснооктябрьский					
муниципальный район	87.9	9.1	87.9	51.5	63.6
Кстовский					
муниципальный район	91.7	50.0	91.7	41.7	83.3
Лукояновский					
муниципальный район	87.0	69.6	87.0	17.4	82.6
Лысковский					
муниципальный район	100.0	50.0	100.0	41.7	58.3
Павловский					
муниципальный район	100.0	70.0	100.0	30.0	80.0
Перевозский					
муниципальный район	100.0	44.4	88.9	22.2	88.9
Пильнинский					
муниципальный район	100.0	70.0	95.0	15.0	75.0
Починковский					
муниципальный район	64.3	28.6	60.7	-	39.3
Сергачский					
муниципальный район	87.5	4.2	83.3	-	66.7
Сеченовский					
муниципальный район	75.0	50.0	75.0	10.0	15.0
Сосновский					
муниципальный район	100.0	-	100.0	33.3	100.0
Спасский					
муниципальный район	88.9	22.2	77.8	-	66.7
Тонкинский					
муниципальный район	61.1	61.1	55.6	5.6	61.1
Тоншаевский					
муниципальный район	75.0	33.3	66.7	-	50.0
Уренский					
муниципальный район	76.5	52.9	70.6	23.5	70.6
Шарангский					
муниципальный район	61.1	16.7	66.7	-	33.3
Шатковский					
муниципальный район	94.4	61.1	94.4	-	61.1
Городские округа					
Нижегородской области	83.8	28.3	74.7	15.2	41.4
город Нижний Новгород	100.0	66.7	100.0	33.3	100.0
город Арзамас	-	-	-	-	-
город Бор	91.7	58.3	100.0	25.0	66.7
город Выкса	81.8	-	63.6	9.1	27.3
город Дзержинск	...	...	...	...	...
город Кулебаки	100.0	-	100.0	-	50.0
Навашинский	100.0	-	66.7	-	-
город Первомайск	100.0	-	100.0	33.3	66.7
Семеновский	85.7	42.9	85.7	28.6	42.9
Сокольский	100.0	7.1	64.3	-	28.6
город Чкаловск	81.8	27.3	81.8	18.2	36.4
город Шахунья	59.1	36.4	54.5	9.1	40.9

<sup>1)</sup> Без учета подсобных сельскохозяйственных предприятий несельскохозяйственных организаций.

Продолжение табл. 21

Подключе- ние к сетям газо- снабжения	Автоном- ные источ- ники электро- снабжения	Автоном- ные источ- ники тепло- снабжения (собствен- ная котель- ная)	Автоном- ные источ- ники водо- снабжения (собствен- ный водо- забор,	Оборудо- ванная топливоза- правочная станция	Пункт заправки сжижен- ным газом	Теле- фонная связь	Внутри- производ- ственная фиксиро- ванная телефон- ная связь	Подключе- ние к сети Интернет
6.1	-	39.4	3.0	-	-	42.4	-	24.2
41.7	-	16.7	-	8.3	-	66.7	33.3	50.0
47.8	8.7	26.1	13.0	4.3	-	73.9	4.3	56.5
41.7	25.0	41.7	41.7	25.0	-	91.7	25.0	58.3
40.0	40.0	30.0	20.0	40.0	-	100.0	20.0	80.0
22.2	11.1	38.9	11.1	16.7	-	100.0	-	77.8
45.0	15.0	20.0	50.0	20.0	-	90.0	5.0	75.0
32.1	14.3	3.6	25.0	14.3	3.6	53.6	3.6	50.0
33.3	4.2	4.2	-	4.2	-	58.3	-	45.8
30.0	10.0	20.0	40.0	10.0	-	80.0	-	45.0
-	33.3	66.7	-	-	-	100.0	-	100.0
11.1	11.1	22.2	-	22.2	-	88.9	-	77.8
-	-	33.3	-	-	-	61.1	-	33.3
-	-	41.7	33.3	8.3	-	50.0	8.3	16.7
5.9	23.5	23.5	11.8	17.6	-	64.7	-	52.9
22.2	5.6	11.1	38.9	16.7	-	61.1	5.6	22.2
44.4	5.6	22.2	33.3	38.9	-	77.8	-	77.8
11.1	19.2	24.2	37.4	15.2	-	80.8	14.1	53.5
66.7	33.3	33.3	33.3	-	-	100.0	66.7	100.0
-	-	-	-	-	-	-	-	-
50.0	33.3	33.3	41.7	25.0	-	100.0	66.7	83.3
9.1	27.3	45.5	63.6	18.2	-	72.7	-	36.4
-	-	-	-	-	-	...	...	...
-	50.0	-	50.0	-	-	100.0	-	100.0
-	16.7	16.7	50.0	16.7	-	50.0	-	50.0
33.3	66.7	33.3	66.7	66.7	-	100.0	33.3	66.7
-	35.7	35.7	57.1	14.3	-	85.7	-	78.6
-	7.1	7.1	7.1	7.1	-	100.0	-	35.7
9.1	-	18.2	54.5	9.1	-	81.8	9.1	45.5
-	4.5	18.2	13.6	13.6	-	59.1	4.5	31.8

## 22. ОБЕСПЕЧЕННОСТЬ КРЕСТЬЯНСКИХ (ФЕРМЕРСКИХ) ХОЗЯЙСТВ

(на 1 июля 2016 года; в процентах от общего числа крестьянских

	Связь по автомобиль- ным дорогам с твердым покрытием с районным центром или с сетью магистральных путей сообщения	Подклю- чение к сетям электро- снабжения	Подклю- чение к сетям тепло- снабжения	Подклю- чение к сетям водо- снабжения
<b>Нижегородская область</b>	<b>64.3</b>	<b>61.5</b>	<b>7.8</b>	<b>37.5</b>
Муниципальные районы Нижегородской области	68.4	65.5	9.0	42.3
Ардатовский муниципальный район	94.1	85.3	-	61.8
Арзамасский муниципальный район	82.0	75.4	12.8	73.0
Балахнинский муниципальный район	100.0	100.0	-	-
Богородский муниципальный район	94.7	94.7	10.5	31.6
Большеболдинский муниципальный район	90.9	100.0	54.5	27.3
Большемурашкинский муниципальный район	76.5	76.5	5.9	35.3
Бутурлинский муниципальный район	100.0	83.3	33.3	50.0
Вадский муниципальный район	73.3	66.7	-	40.0
Варнавинский муниципальный район	83.9	80.6	-	74.2
Вачский муниципальный район	80.0	80.0	-	20.0
Ветлужский муниципальный район	95.2	85.7	9.5	23.8
Вознесенский муниципальный район	71.4	61.9	-	42.9
Володарский муниципальный район	80.0	80.0	20.0	10.0
Воротынский муниципальный район	38.3	31.9	-	19.1
Воскресенский муниципальный район	90.9	90.9	6.1	63.6
Гагинский муниципальный район	61.5	61.5	-	53.8
Городецкий муниципальный район	30.0	30.0	-	10.0
Дальнеконстантиновский муниципальный район	84.0	80.0	-	28.0
Дивеевский муниципальный район	100.0	100.0	-	90.9
Княгининский муниципальный район	45.2	61.9	4.8	19.0
Ковернинский муниципальный район	43.2	43.2	-	16.2
Краснобаковский муниципальный район	29.5	29.5	-	27.3

**И ИНДИВИДУАЛЬНЫХ ПРЕДПРИНИМАТЕЛЕЙ ОБЪЕКТАМИ ИНФРАСТРУКТУРЫ**  
(фермерских) хозяйств и индивидуальных предпринимателей)

Подключе- ние к сетям газо- снабжения	Автономные источники электро- снабжения	Автономные источники тепло- снабжения (собственная котельная)	Автономные источники водоснабжения (собственный водозабор, колодец, скважина)	Оборудованная топливо- заправочная станция	Телефонная связь	Подключение к сети Интернет
15.7	5.2	10.2	23.4	0.6	58.4	25.1
17.3	4.8	9.8	21.9	0.7	62.4	28.2
20.6	5.9	11.8	8.8	-	88.2	70.6
24.2	5.2	1.9	1.9	0.9	77.7	19.4
-	-	33.3	100.0	-	100.0	33.3
57.9	5.3	73.7	63.2	-	94.7	78.9
45.5	9.1	9.1	100.0	-	100.0	63.6
35.3	-	47.1	35.3	-	76.5	17.6
50.0	16.7	-	33.3	-	100.0	66.7
-	6.7	-	26.7	13.3	73.3	46.7
-	9.7	-	12.9	-	80.6	19.4
-	-	40.0	40.0	-	80.0	60.0
-	4.8	-	76.2	-	95.2	61.9
4.8	14.3	4.8	23.8	-	71.4	38.1
20.0	-	10.0	70.0	-	70.0	50.0
17.0	2.1	17.0	10.6	-	36.2	17.0
9.1	21.2	21.2	36.4	-	84.8	15.2
30.8	-	7.7	15.4	-	69.2	23.1
-	10.0	10.0	10.0	-	10.0	-
4.0	-	-	48.0	-	84.0	68.0
45.5	9.1	27.3	9.1	-	81.8	36.4
4.8	7.1	2.4	40.5	2.4	50.0	7.1
5.4	2.7	13.5	27.0	-	43.2	-
-	-	4.5	4.5	-	29.5	9.1

	<b>Связь по автомобиль- ным дорогам с твердым покрытием с районным центром или с сетью магистральных путей сообщения</b>	<b>Подклю- чение к сетям электро- снабжения</b>	<b>Подклю- чение к сетям тепло- снабжения</b>	<b>Подклю- чение к сетям водо- снабжения</b>
Краснооктябрьский муниципальный район	76.7	78.9	42.2	77.8
Кстовский муниципальный район	70.4	64.8	27.8	25.9
Лукояновский муниципальный район	94.7	100.0	94.7	63.2
Лысковский муниципальный район	82.5	80.0	-	20.0
Павловский муниципальный район	77.3	61.4	4.5	56.8
Перевозский муниципальный район	66.2	64.6	1.5	38.5
Пильнинский муниципальный район	56.0	56.0	2.7	10.7
Починковский муниципальный район	18.2	20.0	-	14.5
Сергачский муниципальный район	74.4	72.1	-	67.4
Сеченовский муниципальный район	76.7	93.3	6.7	-
Сосновский муниципальный район	88.2	82.4	5.9	11.8
Спасский муниципальный район	67.6	50.0	-	36.8
Тонкинский муниципальный район	16.7	19.4	-	13.9
Тоншаевский муниципальный район	52.9	47.1	-	17.6
Уренский муниципальный район	66.7	100.0	-	33.3
Шарангский муниципальный район	89.7	93.1	-	72.4
Шатковский муниципальный район	66.7	51.5	-	30.3
Городские округа Нижегородской области	45.4	43.1	2.0	15.3
город Нижний Новгород	40.0	40.0	-	-
город Арзамас	60.0	40.0	-	30.0
город Бор	62.3	66.0	5.7	5.7
город Выкса	62.8	60.5	4.7	27.9
город Дзержинск	66.7	66.7	16.7	33.3
город Кулебаки	54.5	54.5	-	45.5
Навашинский	66.7	66.7	-	-
город Первомайск	21.9	21.9	-	18.8
Семеновский	66.7	66.7	-	33.3
Сокольский	36.8	36.8	-	-
город Чкаловск	16.1	16.1	-	10.7
город Шахунья	48.7	33.3	-	12.8

Продолжение табл. 22

Подключе- ние к сетям газо- снабжения	Автономные источники электро- снабжения	Автономные источники тепло- снабжения (собственная котельная)	Автономные источники водоснабжения (собственный водозабор, колодезь, скважина)	Оборудованная топливо- заправочная станция	Телефонная связь	Подключение к сети Интернет
36.7	-	2.2	13.3	-	45.6	13.3
14.8	7.4	-	18.5	1.9	57.4	27.8
94.7	-	10.5	63.2	-	94.7	63.2
20.0	-	12.5	15.0	-	70.0	45.0
9.1	4.5	4.5	6.8	-	75.0	56.8
-	-	-	24.6	-	66.2	6.2
24.0	2.7	20.0	46.7	-	54.7	40.0
3.6	7.3	3.6	7.3	-	16.4	7.3
37.2	7.0	32.6	11.6	-	67.4	44.2
13.3	6.7	3.3	53.3	3.3	93.3	50.0
11.8	11.8	41.2	70.6	-	76.5	41.2
19.1	5.9	4.4	5.9	-	66.2	38.2
-	-	13.9	5.6	-	16.7	5.6
-	5.9	29.4	35.3	-	47.1	29.4
-	-	33.3	100.0	-	33.3	-
3.4	3.4	10.3	27.6	3.4	65.5	31.0
6.1	12.1	12.1	24.2	6.1	27.3	18.2
8.1	6.8	12.5	30.5	-	39.3	10.5
-	-	-	40.0	-	20.0	20.0
20.0	10.0	30.0	-	-	60.0	-
9.4	5.7	9.4	60.4	-	66.0	9.4
7.0	14.0	23.3	53.5	-	51.2	11.6
16.7	33.3	50.0	50.0	-	16.7	16.7
36.4	9.1	-	-	-	27.3	-
8.3	16.7	16.7	66.7	-	75.0	41.7
12.5	6.3	9.4	6.3	-	21.9	9.4
11.1	22.2	44.4	33.3	-	66.7	55.6
-	5.3	5.3	26.3	-	31.6	5.3
5.4	-	3.6	7.1	-	12.5	7.1
-	-	10.3	20.5	-	33.3	2.6

### 23. ОБЕСПЕЧЕННОСТЬ ЛИЧНЫХ ПОДСОБНЫХ

(на 1 июля 2016 года; в процентах от общего)

	Связь по автомобиль- ным дорогам с твердым покрытием с районным центром или с сетью магистральных путей сообщения	Подклю- чение к сетям электро- снабжения	Подклю- чение к сетям тепло- снабжения	Подклю- чение к сетям водо- снабжения
<b>Нижегородская область</b>	<b>77.5</b>	<b>80.7</b>	<b>3.9</b>	<b>47.9</b>
Муниципальные районы Нижегородской области	78.5	81.5	3.9	51.1
Ардатовский муниципальный район	73.7	73.7	0.2	65.3
Арзамасский муниципальный район	94.5	93.3	7.1	74.9
Балахнинский муниципальный район	86.3	87.1	2.2	14.8
Богородский муниципальный район	81.0	85.6	2.1	42.4
Большеболдинский муниципальный район	73.2	73.7	0.4	27.6
Большемурашкинский муниципальный район	88.5	90.3	7.6	64.8
Бутурлинский муниципальный район	80.3	83.2	3.7	63.5
Вадский муниципальный район	83.0	88.0	10.5	60.2
Варнавинский муниципальный район	73.2	76.6	9.0	69.8
Вачский муниципальный район	76.3	76.4	1.9	34.5
Ветлужский муниципальный район	77.2	77.3	4.8	29.1
Вознесенский муниципальный район	61.6	71.6	0.0	51.9
Володарский муниципальный район	80.4	85.9	2.8	14.9
Воротынский муниципальный район	73.0	80.4	1.0	63.1
Воскресенский муниципальный район	73.9	74.7	0.9	59.3
Гагинский муниципальный район	68.4	74.1	2.2	55.2
Городецкий муниципальный район	78.0	89.4	4.5	58.7
Дальнеконстантиновский муниципальный район	95.2	96.0	0.1	45.2
Дивеевский муниципальный район	86.3	87.5	14.8	85.3
Княгининский муниципальный район	65.7	72.1	2.1	58.5
Ковернинский муниципальный район	79.4	84.6	3.8	44.6
Краснобаковский муниципальный район	83.7	84.8	4.7	75.0



### ХОЗЯЙСТВ ОБЪЕКТАМИ ИНФРАСТРУКТУРЫ

числа личных подсобных хозяйств граждан)

Подключе- ние к сетям газо- снабжения	Отопление печное	Автономные источники тепло- снабжения (собственная котельная)	Автономные источники водоснабжения (собственный водозабор, колодец, скважина)	Телефонная (фикси- рованная) связь	Мобильная (сотовая) связь	Подключение к сети Интернет
43.6	29.7	39.8	30.3	14.5	73.9	14.7
45.9	28.7	42.3	28.1	15.2	74.3	15.3
49.8	21.7	49.6	9.7	14.2	69.5	13.7
59.4	31.0	53.6	18.7	13.7	86.7	10.1
71.9	10.1	75.4	66.4	25.6	83.4	30.4
45.4	29.7	43.1	40.7	3.9	83.7	9.8
64.5	6.0	56.4	44.6	25.5	68.2	19.7
58.6	25.3	49.2	21.2	29.6	82.0	20.5
57.7	21.7	53.2	15.2	17.6	78.6	17.2
58.9	15.5	30.9	21.4	33.4	76.6	25.6
-	58.6	8.8	6.1	8.6	70.9	18.9
26.9	44.1	31.2	43.0	14.0	72.3	11.8
-	71.2	9.0	49.7	31.2	58.3	23.0
39.1	23.5	44.6	17.6	19.5	62.9	15.2
44.1	37.3	39.3	65.7	2.2	82.7	9.1
49.5	25.4	49.3	16.3	18.9	72.8	17.2
13.1	58.4	14.3	14.0	16.5	71.3	15.2
65.2	7.8	58.5	15.8	16.9	70.8	15.0
53.2	26.5	53.9	28.6	25.7	82.1	16.8
37.2	58.2	38.6	49.8	0.4	95.5	22.4
61.2	20.8	50.5	1.5	16.5	79.2	14.2
47.6	22.8	42.0	11.9	14.2	69.4	16.7
37.8	45.2	35.1	39.2	15.0	74.7	17.9
10.4	64.1	16.0	9.2	15.6	80.2	21.3

	<b>Связь по автомобиль- ным дорогам с твердым покрытием с районным центром или с сетью магистральных путей сообщения</b>	<b>Подклю- чение к сетям электро- снабжения</b>	<b>Подклю- чение к сетям тепло- снабжения</b>	<b>Подклю- чение к сетям водо- снабжения</b>
Краснооктябрьский				
муниципальный район	64.1	70.2	0.0	47.9
Кстовский				
муниципальный район	88.7	89.4	11.5	45.6
Лукояновский				
муниципальный район	61.7	61.8	0.1	45.5
Лысковский				
муниципальный район	70.3	75.6	3.3	49.1
Павловский				
муниципальный район	99.0	95.0	1.3	54.3
Перевозский				
муниципальный район	80.2	80.4	19.2	61.3
Пильнинский				
муниципальный район	76.4	81.3	-	36.9
Починковский				
муниципальный район	68.8	70.7	3.9	53.6
Сергачский				
муниципальный район	72.1	73.3	0.3	54.7
Сеченовский				
муниципальный район	66.4	69.0	1.5	5.0
Сосновский				
муниципальный район	78.6	82.9	0.7	27.1
Спасский				
муниципальный район	79.0	99.5	-	89.8
Тонкинский				
муниципальный район	63.3	64.7	0.1	58.5
Тоншаевский				
муниципальный район	82.9	83.6	13.3	45.4
Уренский				
муниципальный район	83.5	87.0	0.6	67.3
Шарангский				
муниципальный район	76.3	83.0	0.1	55.5
Шатковский				
муниципальный район	75.6	77.5	4.8	58.0
Городские округа				
Нижегородской области	73.2	77.2	3.9	33.9
город Нижний Новгород	98.1	99.6	1.2	78.3
город Арзамас	97.6	97.6	-	97.6
город Бор	69.9	77.6	3.4	11.0
город Выкса	81.2	81.3	1.8	74.5
город Дзержинск	88.7	98.1	-	70.3
город Кулебаки	74.0	75.7	25.1	60.5
Навашинский	69.2	69.1	-	5.9
город Первомайск	66.4	68.7	0.0	62.1
Семеновский	92.1	92.6	2.3	44.7
Сокольский	53.4	61.2	0.0	16.6
город Чкаловск	59.2	70.4	0.4	30.7
город Шахунья	63.0	63.0	13.7	35.9

Продолжение табл. 23

Подключе- ние к сетям газо- снабжения	Отопление печное	Автономные источники тепло- снабжения (собственная котельная)	Автономные источники водоснабжения (собственный водозабор, колодезь, скважина)	Телефонная (фикси- рованная) связь	Мобильная (сотовая) связь	Подключение к сети Интернет
60.6	6.9	37.1	21.0	23.4	63.5	10.6
56.9	13.2	39.7	37.3	4.1	71.6	8.1
55.7	5.9	55.5	24.5	4.4	60.1	8.4
46.5	19.8	41.0	21.1	10.1	72.1	13.5
59.3	23.6	65.1	37.7	15.2	89.8	19.9
51.5	16.6	26.3	12.6	19.6	73.6	17.8
49.6	24.7	30.4	35.5	21.3	65.3	17.5
66.7	2.6	63.1	20.2	8.9	64.4	12.9
41.7	27.2	39.9	20.4	14.4	63.1	11.4
55.4	12.6	53.9	61.2	26.4	53.9	15.9
37.6	35.7	36.5	36.3	10.4	76.9	10.7
62.2	28.9	66.8	3.1	20.5	82.6	15.7
-	47.5	5.8	4.5	10.2	54.5	13.0
3.9	56.2	15.1	36.8	26.2	73.4	23.1
9.6	69.0	18.7	18.6	26.9	74.7	21.1
0.0	78.4	4.7	27.4	23.0	72.4	15.8
59.2	16.7	52.9	16.0	15.3	76.1	14.8
33.6	34.3	28.6	40.1	11.3	71.9	11.8
82.1	1.3	94.1	18.8	22.1	94.9	24.2
95.2	2.4	92.9	4.8	4.8	97.6	11.9
39.3	24.2	27.3	58.9	2.6	73.7	5.6
63.8	14.1	64.7	8.5	34.1	76.9	26.0
83.5	6.1	86.8	25.9	12.7	94.3	9.4
57.9	13.8	7.6	12.5	15.2	66.6	29.0
41.3	26.2	42.4	62.0	13.0	66.0	15.2
25.9	37.2	26.3	5.3	5.3	64.8	4.5
7.7	70.0	10.3	43.0	8.4	84.6	9.6
15.6	46.0	17.9	44.3	10.1	59.4	8.6
22.8	40.3	26.8	39.5	7.2	60.9	5.0
-	45.3	2.4	26.3	15.3	59.0	10.4

## 24. ОБЕСПЕЧЕННОСТЬ НЕКОММЕРЧЕСКИХ ОБЪЕДИНЕНИЙ

(на 1 июля 2016 года; в процентах от общего числа)

	Связь по автомобильным дорогам с твердым покрытием с районным центром или с сетью магистральных путей сообщения	Подключе- ние к сетям электро- снабжения	Подключе- ние к сетям водо- снабжения
<b>Нижегородская область</b>	<b>90.2</b>	<b>80.7</b>	<b>21.1</b>
Муниципальные районы Нижегородской области	90.2	77.5	14.3
Ардатовский муниципальный район	100.0	-	-
Арзамасский муниципальный район	75.0	87.5	18.8
Балахнинский муниципальный район	95.2	89.9	14.3
Богородский муниципальный район	91.7	82.9	9.8
Большеболдинский муниципальный район	-	-	-
Большемурашкинский муниципальный район	100.0	-	-
Бутурлинский муниципальный район	100.0	-	-
Вадский муниципальный район	-	-	-
Варнавинский муниципальный район	100.0	-	-
Вачский муниципальный район	100.0	20.0	-
Ветлужский муниципальный район	100.0	42.9	28.6
Вознесенский муниципальный район	52.9	47.1	64.7
Володарский муниципальный район	88.5	78.8	3.8
Воротынский муниципальный район	-	-	-
Воскресенский муниципальный район	100.0	-	-
Гагинский муниципальный район	-	-	-
Городецкий муниципальный район	75.9	77.6	19.8
Дальнеконстантиновский муниципальный район	94.5	90.2	3.0
Дивеевский муниципальный район	75.0	75.0	-
Княгининский муниципальный район	-	-	-
Ковернинский муниципальный район	100.0	-	-
Краснобаковский муниципальный район	100.0	27.3	-

**ГРАЖДАН ОБЪЕКТАМИ ИНФРАСТРУКТУРЫ**

некоммерческих объединений граждан)

Подключение к сетям газоснабжения	Автономные источники теплоснабжения (собственная котельная)	Автономные источники водоснабжения (собственный водозабор, колодец, скважина)	Телефонная (фиксированная) связь <sup>1)</sup>	Охрана
2.6	1.6	56.5	93.2	19.5
3.1	1.7	55.8	90.4	14.3
-	-	-	100.0	-
-	-	75.0	100.0	-
-	-	76.8	97.6	7.1
9.8	1.0	64.2	90.2	23.3
-	-	-	-	-
-	-	25.0	100.0	-
-	-	-	100.0	-
-	-	-	-	-
-	-	-	100.0	-
-	-	20.0	100.0	-
-	-	28.6	100.0	-
-	-	-	94.1	29.4
5.8	3.8	67.3	92.3	11.5
-	-	-	-	-
-	-	100.0	100.0	-
-	-	-	-	-
-	-	57.8	74.1	-
-	0.6	67.1	77.4	18.3
-	25.0	50.0	100.0	25.0
-	-	-	-	-
-	-	-	100.0	-
-	-	18.2	100.0	-

	<b>Связь по автомобильным дорогам с твердым покрытием с районным центром или с сетью магистральных путей сообщения</b>	<b>Подключе- ние к сетям электро- снабжения</b>	<b>Подключе- ние к сетям водо- снабжения</b>
Краснооктябрьский муниципальный район	-	-	-
Кстовский муниципальный район	95.4	93.1	35.4
Лукояновский муниципальный район	73.3	80.0	3.3
Лысковский муниципальный район	68.6	57.1	11.4
Павловский муниципальный район	100.0	58.8	16.7
Перевозский муниципальный район	100.0	40.0	20.0
Пильнинский муниципальный район	50.0	100.0	-
Починковский муниципальный район	-	-	-
Сергачский муниципальный район	100.0	-	-
Сеченовский муниципальный район	-	-	-
Сосновский муниципальный район	100.0	-	-
Спасский муниципальный район	-	-	-
Тонкинский муниципальный район	100.0	20.0	-
Тоншаевский муниципальный район	100.0	50.0	-
Уренский муниципальный район	81.8	9.1	-
Шарангский муниципальный район	100.0	-	-
Шатковский муниципальный район	-	-	-
Городские округа Нижегородской области	90.2	86.2	33.0
город Нижний Новгород	98.8	95.2	35.2
город Арзамас	92.9	78.6	28.6
город Бор	78.5	90.1	26.7
город Выкса	100.0	100.0	50.0
город Дзержинск	98.9	98.9	48.4
город Кулебаки	87.5	93.8	81.3
Навашинский	100.0	50.0	-
город Первомайск	100.0	60.0	100.0
Семеновский	85.0	61.3	2.5
Сокольский	-	-	-
город Чкаловск	84.2	68.4	47.4
город Шахунья	100.0	33.3	50.0

<sup>1)</sup> С учетом мобильной (сотовой) связи.

Продолжение табл. 24

Подключение к сетям газоснабжения	Автономные источники теплоснабжения (собственная котельная)	Автономные источники водоснабжения (собственный водозабор, колодезь, скважина)	Телефонная (фиксированная) связь <sup>1)</sup>	Охрана
-	-	-	-	-
5.4	3.1	50.0	99.2	23.1
-	-	-	100.0	-
-	-	37.1	71.4	-
4.9	8.8	44.1	100.0	28.4
-	-	20.0	100.0	-
-	-	100.0	100.0	-
-	-	-	-	-
-	-	-	100.0	-
-	-	-	-	-
-	-	-	100.0	-
-	-	-	-	-
-	-	20.0	100.0	-
-	-	50.0	100.0	-
-	-	9.1	100.0	-
-	-	-	100.0	-
-	-	-	-	-
1.7	1.4	57.6	98.1	28.4
3.6	2.4	64.2	97.0	24.8
-	-	75.0	100.0	10.7
2.3	1.2	68.6	100.0	41.3
-	20.0	80.0	100.0	70.0
1.1	-	52.7	98.9	31.9
-	-	25.0	100.0	6.3
-	-	50.0	100.0	50.0
-	-	-	100.0	-
-	-	53.8	98.8	23.8
-	-	-	-	-
-	2.6	18.4	86.8	7.9
-	-	-	100.0	-

25. ЧИСЛО СЕЛЬСКОХОЗЯЙСТВЕННЫХ ОРГАНИЗАЦИЙ,

(на 1 июля 2016 года;

	Число организаций, применявших				
	Капельная система орошения	Биологические методы защиты растений от вредителей и болезней	Система индиви- дуального кормления скота	Метод бескле- точного содержания птицы	Очистные сооружения на животно- водческих фермах
<b>Нижегородская область</b>	<b>15</b>	<b>38</b>	<b>22</b>	<b>2</b>	<b>8</b>
Муниципальные районы					
Нижегородской области	12	31	17	-	7
Ардатовский	1	3	-	-	1
муниципальный район					
Арзамасский	2	-	-	-	-
муниципальный район					
Балахнинский	-	-	-	-	-
муниципальный район					
Богородский	2	-	-	-	-
муниципальный район					
Большеболдинский	-	-	3	-	1
муниципальный район					
Большемурашкинский	-	-	-	-	-
муниципальный район					
Бутурлинский	-	2	1	-	-
муниципальный район					
Вадский	-	-	1	-	-
муниципальный район					
Варнавинский	-	-	-	-	-
муниципальный район					
Вачский	-	-	-	-	-
муниципальный район					
Ветлужский	-	-	-	-	-
муниципальный район					
Вознесенский	-	-	-	-	-
муниципальный район					
Володарский	-	-	-	-	-
муниципальный район					
Воротынский	-	-	1	-	-
муниципальный район					
Воскресенский	-	-	-	-	-
муниципальный район					
Гагинский	1	-	-	-	-
муниципальный район					
Городецкий	1	2	1	-	-
муниципальный район					
Дальнеконстантиновский	-	1	3	-	1
муниципальный район					
Дивеевский	-	-	-	-	-
муниципальный район					
Княгининский	-	-	-	-	-
муниципальный район					
Ковернинский	1	1	-	-	-
муниципальный район					
Краснобаковский	-	1	-	-	-
муниципальный район					
Краснобаковский	1	-	-	-	-
муниципальный район					



**ПРИМЕНЯВШИХ ИННОВАЦИОННЫЕ ТЕХНОЛОГИИ**

единиц)

**инновационные технологии**

Система водоотведения и очистки производственных стоков	Возобновляемые источники энергоснабжения - всего	в том числе			Система точного вождения и дистанционного контроля качества выполнения технологических процессов
		биоэнергетические установки	ветряные энергоустановки	солнечные батареи	
22	3	-	1	-	32
18	3	-	1	-	31
-	-	-	-	-	1
-	-	-	-	-	-
-	-	-	-	-	-
1	-	-	-	-	-
-	-	-	-	-	1
-	-	-	-	-	-
-	-	-	-	-	2
1	-	-	-	-	-
-	-	-	-	-	-
-	-	-	-	-	1
-	-	-	-	-	-
-	-	-	-	-	-
1	-	-	-	-	-
1	-	-	-	-	-
-	-	-	-	-	-
1	1	-	-	-	-
-	-	-	-	-	1
3	-	-	-	-	5
1	-	-	-	-	1
-	-	-	-	-	1
2	-	-	-	-	5
-	-	-	-	-	-

	Число организаций, применявших				
	Капельная система орошения	Биологические методы защиты растений от вредителей и болезней	Система индиви- дуального кормления скота	Метод бескле- точного содержания птицы	Очистные сооружения на животно- водческих фермах
Краснооктябрьский муниципальный район	-	15	1	-	1
Кстовский муниципальный район	1	3	-	-	-
Лукояновский муниципальный район	-	-	-	-	-
Лысковский муниципальный район	2	-	2	-	1
Павловский муниципальный район	-	-	-	-	-
Перевозский муниципальный район	-	-	1	-	-
Пильнинский муниципальный район	-	-	1	-	1
Починковский муниципальный район	-	1	-	-	-
Сергачский муниципальный район	-	-	-	-	1
Сеченовский муниципальный район	-	-	-	-	-
Сосновский муниципальный район	-	-	-	-	-
Спасский муниципальный район	-	-	-	-	-
Тонкинский муниципальный район	-	-	-	-	-
Тоншаевский муниципальный район	-	2	-	-	-
Уренский муниципальный район	-	-	1	-	-
Шарангский муниципальный район	-	-	-	-	-
Шатковский муниципальный район	-	-	1	-	-
Городские округа Нижегородской области	3	7	5	2	1
город Нижний Новгород	1	1	-	-	-
город Арзамас	-	-	-	-	-
город Бор	1	-	2	1	1
город Выкса	-	-	2	-	-
город Дзержинск	...	...	-	-	-
город Кулебаки	-	-	-	-	-
Навашинский	-	1	1	-	-
город Первомайск	-	-	-	-	-
Семеновский	-	3	-	-	-
Сокольский	-	-	-	-	-
город Чкаловск	-	-	-	-	-
город Шахунья	-	1	-	1	-

<sup>1)</sup> Без учета подсобных сельскохозяйственных предприятий несельскохозяйственных организаций.

инновационные технологии

Система водоотведения и очистки производственных стоков	Возобновляемые источники энергоснабжения - всего	в том числе			Система точного вождения и дистанционного контроля качества выполнения технологических процессов
		биоэнергетические установки	ветряные энергоустановки	солнечные батареи	
-	-	-	-	-	-
2	-	-	-	-	2
-	-	-	-	-	-
3	2	-	1	-	3
1	-	-	-	-	2
-	-	-	-	-	-
1	-	-	-	-	1
-	-	-	-	-	1
-	-	-	-	-	-
-	-	-	-	-	2
-	-	-	-	-	-
-	-	-	-	-	1
-	-	-	-	-	-
-	-	-	-	-	-
-	-	-	-	-	-
-	-	-	-	-	1
4	-	-	-	-	1
1	-	-	-	-	-
-	-	-	-	-	-
1	-	-	-	-	-
1	-	-	-	-	1
-	-	-	-	-	-
-	-	-	-	-	-
-	-	-	-	-	-
-	-	-	-	-	-
1	-	-	-	-	-
-	-	-	-	-	-
-	-	-	-	-	-

	в процентах от общего числа организаций,				
	Капельная система орошения	Биологические методы защиты растений от вредителей и болезней	Система индиви- дуального кормления скота	Метод бескле- точного содержания птицы	Очистные сооружения на животно- водческих фермах
<b>Нижегородская область</b>	<b>2.9</b>	<b>7.4</b>	<b>4.3</b>	<b>0.4</b>	<b>1.6</b>
Муниципальные районы Нижегородской области	2.7	7.0	3.8	-	1.6
Ардатовский муниципальный район	7.1	21.4	-	-	7.1
Арзамасский муниципальный район	8.3	-	-	-	-
Балахнинский муниципальный район	-	-	-	-	-
Богородский муниципальный район	8.0	-	-	-	-
Большеболдинский муниципальный район	-	-	33.3	-	11.1
Большемурашкинский муниципальный район	-	-	-	-	-
Бутурлинский муниципальный район	-	10.5	5.3	-	-
Вадский муниципальный район	-	-	16.7	-	-
Варнавинский муниципальный район	-	-	-	-	-
Вачский муниципальный район	-	-	-	-	-
Ветлужский муниципальный район	-	-	-	-	-
Вознесенский муниципальный район	-	-	-	-	-
Володарский муниципальный район	-	-	-	-	-
Воротынский муниципальный район	-	-	7.7	-	-
Воскресенский муниципальный район	7.7	-	-	-	-
Гагинский муниципальный район	10.0	20.0	10.0	-	-
Городецкий муниципальный район	-	5.3	15.8	-	5.3
Дальнеконстантиновский муниципальный район	-	-	-	-	-
Дивеевский муниципальный район	-	-	-	-	-
Княгининский муниципальный район	9.1	9.1	-	-	-
Ковернинский муниципальный район	-	12.5	-	-	-
Краснобаковский муниципальный район	100.0	-	-	-	-

осуществлявших сельскохозяйственную деятельность

Система водоотведения и очистки производственных стоков	Возобновляемые источники энергоснабжения - всего	в том числе			Система точного вождения и дистанционного контроля качества выполнения технологических процессов
		биоэнергетические установки	ветряные энергоустановки	солнечные батареи	
4.3	0.6	-	0.2	-	6.2
4.1	0.7	-	0.2	-	7.0
-	-	-	-	-	7.1
-	-	-	-	-	-
-	-	-	-	-	-
4.0	-	-	-	-	-
-	-	-	-	-	11.1
-	-	-	-	-	-
-	-	-	-	-	10.5
16.7	-	-	-	-	-
-	-	-	-	-	-
-	-	-	-	-	16.7
-	-	-	-	-	-
-	-	-	-	-	-
20.0	-	-	-	-	-
7.7	-	-	-	-	-
-	-	-	-	-	-
10.0	10.0	-	-	-	-
-	-	-	-	-	5.3
21.4	-	-	-	-	35.7
11.1	-	-	-	-	11.1
-	-	-	-	-	9.1
25.0	-	-	-	-	62.5
-	-	-	-	-	-

	в процентах от общего числа организаций,				
	Капельная система орошения	Биологические методы защиты растений от вредителей и болезней	Система индиви- дуального кормления скота	Метод бескле- точного содержания птицы	Очистные сооружения на животно- водческих фермах
Краснооктябрьский муниципальный район	-	55.6	3.7	-	3.7
Кстовский муниципальный район	10.0	30.0	-	-	-
Лукояновский муниципальный район	-	-	-	-	-
Лысковский муниципальный район	20.0	-	20.0	-	10.0
Павловский муниципальный район	-	-	-	-	-
Перевозский муниципальный район	-	-	9.1	-	-
Пильнинский муниципальный район	-	-	5.6	-	5.6
Починковский муниципальный район	-	6.7	-	-	-
Сергачский муниципальный район	-	-	-	-	5.6
Сеченовский муниципальный район	-	-	-	-	-
Сосновский муниципальный район	-	-	-	-	-
Спасский муниципальный район	-	-	-	-	-
Тонкинский муниципальный район	-	-	-	-	-
Тоншаевский муниципальный район	-	22.2	-	-	-
Уренский муниципальный район	-	-	9.1	-	-
Шарангский муниципальный район	-	-	-	-	-
Шатковский муниципальный район	-	-	6.3	-	-
Городские округа Нижегородской области	4.2	9.7	6.9	2.8	1.4
город Нижний Новгород	33.3	33.3	-	-	-
город Арзамас	-	-	-	-	-
город Бор	9.1	-	18.2	9.1	9.1
город Выкса	-	-	22.2	-	-
город Дзержинск	...	...	-	-	-
город Кулебаки	-	-	-	-	-
Навашинский город Первомайск	-	33.3	33.3	-	-
Семеновский	-	-	-	-	-
Сокольский	-	30.0	-	-	-
город Чкаловск	-	-	-	-	-
город Шахунья	-	7.7	-	7.7	-

осуществлявших сельскохозяйственную деятельность

Система водоотведения и очистки производственных стоков	Возобновляемые источники энергоснабжения - всего	в том числе			Система точного вождения и дистанционного контроля качества выполнения технологических процессов
		биоэнергетические установки	ветряные энергоустановки	солнечные батареи	
-	-	-	-	-	-
20.0	-	-	-	-	20.0
-	-	-	-	-	-
30.0	20.0	-	10.0	-	30.0
10.0	-	-	-	-	20.0
-	-	-	-	-	-
5.6	-	-	-	-	5.6
-	-	-	-	-	6.7
-	-	-	-	-	-
-	-	-	-	-	14.3
-	-	-	-	-	-
-	-	-	-	-	12.5
-	-	-	-	-	-
-	-	-	-	-	-
-	-	-	-	-	-
-	-	-	-	-	6.3
5.6	-	-	-	-	1.4
33.3	-	-	-	-	-
-	-	-	-	-	-
9.1	-	-	-	-	-
11.1	-	-	-	-	11.1
-	-	-	-	-	-
-	-	-	-	-	-
-	-	-	-	-	-
-	-	-	-	-	-
12.5	-	-	-	-	-
-	-	-	-	-	-
-	-	-	-	-	-

**26. ЧИСЛО КРЕСТЬЯНСКИХ (ФЕРМЕРСКИХ) ХОЗЯЙСТВ  
ПРИМЕНЯВШИХ ИННОВАЦИОННЫЕ**  
(на 1 июля 2016 года;

	Число хозяйств, применявших				
	Капельная система орошения	Биологические методы защиты растений от вредителей и болезней	Система индиви- дуального кормления скота	Метод бескле- точного содержания птицы	Очистные сооружения на животно- водческих фермах
<b>Нижегородская область</b>	<b>2</b>	<b>90</b>	<b>65</b>	<b>43</b>	<b>13</b>
Муниципальные районы					
Нижегородской области	1	85	49	24	10
Ардатовский	1	2	-	-	-
муниципальный район					
Арзамасский	-	14	-	3	1
муниципальный район					
Вадский	-	-	2	-	-
муниципальный район					
Вачский	-	-	1	-	-
муниципальный район					
Вознесенский	-	-	1	2	-
муниципальный район					
Володарский	-	-	2	3	-
муниципальный район					
Воскресенский	-	1	20	3	3
муниципальный район					
Княгининский	-	1	-	-	-
муниципальный район					
Краснооктябрьский	-	43	2	-	4
муниципальный район					
Кстовский	-	10	4	-	2
муниципальный район					
Лукояновский	-	-	1	3	-
муниципальный район					
Лысковский	-	10	3	1	-
муниципальный район					
Павловский	-	1	3	7	-
муниципальный район					
Пильнинский	-	-	5	-	-
муниципальный район					
Починковский	-	-	1	-	-
муниципальный район					
Сеченовский	-	-	3	1	-
муниципальный район					
Сосновский	-	-	-	1	-
муниципальный район					
Спасский	-	2	1	-	-
муниципальный район					
Шарангский	-	1	-	-	-
муниципальный район					
Городские округа					
Нижегородской области	1	5	16	19	3
город Нижний Новгород	-	1	-	-	-
город Арзамас	-	2	-	1	-
город Бор	-	-	14	15	3
город Выкса	1	2	1	1	-
Сокольский	-	-	-	1	-
город Шахунья	-	-	1	1	-



И ИНДИВИДУАЛЬНЫХ ПРЕДПРИНИМАТЕЛЕЙ,  
ТЕХНОЛОГИИ  
единиц)

инновационные технологии:

Система водоотведения и очистки производственных стоков	Возобновляемые источники энергоснабжения - всего	в том числе			Система точного вождения и дистанционного контроля качества выполнения технологических процессов
		биоэнергетические установки	ветряные энергоустановки	солнечные батареи	
26	4	-	1	-	1
14	1	-	1	-	1
-	-	-	-	-	-
1	1	-	1	-	1
-	-	-	-	-	-
-	-	-	-	-	-
1	-	-	-	-	-
-	-	-	-	-	-
4	-	-	-	-	-
-	-	-	-	-	-
-	-	-	-	-	-
2	-	-	-	-	-
1	-	-	-	-	-
-	-	-	-	-	-
1	-	-	-	-	-
3	-	-	-	-	-
1	-	-	-	-	-
-	-	-	-	-	-
-	-	-	-	-	-
-	-	-	-	-	-
-	-	-	-	-	-
12	3	-	-	-	-
-	-	-	-	-	-
-	-	-	-	-	-
6	2	-	-	-	-
1	-	-	-	-	-
-	1	-	-	-	-
5	-	-	-	-	-

	в процентах от общего числа хозяйств,				
	Капельная система орошения	Биологические методы защиты растений от вредителей и болезней	Система индиви- дуального кормления скота	Метод бескле- точного содержания птицы	Очистные сооружения на животно- водческих фермах
<b>Нижегородская область</b>	<b>0.2</b>	<b>7.9</b>	<b>5.7</b>	<b>3.8</b>	<b>1.1</b>
Муниципальные районы					
Нижегородской области	0.1	8.5	4.9	2.4	1.0
Ардатовский					
муниципальный район	3.0	6.1	-	-	-
Арзамасский					
муниципальный район	-	7.7	-	1.7	0.6
Вадский					
муниципальный район	-	-	18.2	-	-
Вачский					
муниципальный район	-	-	25.0	-	-
Вознесенский					
муниципальный район	-	-	6.7	13.3	-
Володарский					
муниципальный район	-	-	25.0	37.5	-
Воскресенский					
муниципальный район	-	3.3	66.7	10.0	10.0
Княгининский					
муниципальный район	-	3.2	-	-	-
Краснооктябрьский					
муниципальный район	-	60.6	2.8	-	5.6
Кстовский					
муниципальный район	-	25.0	10.0	-	5.0
Лукояновский					
муниципальный район	-	-	5.3	15.8	-
Лысковский					
муниципальный район	-	28.6	8.6	2.9	-
Павловский					
муниципальный район	-	2.9	8.8	20.6	-
Пильнинский					
муниципальный район	-	-	11.9	-	-
Починковский					
муниципальный район	-	-	8.3	-	-
Сеченовский					
муниципальный район	-	-	10.7	3.6	-
Сосновский					
муниципальный район	-	-	-	6.7	-
Спасский					
муниципальный район	-	4.0	2.0	-	-
Шарангский					
муниципальный район	-	3.6	-	-	-
Городские округа					
Нижегородской области	0.7	3.4	10.8	12.8	2.0
город Нижний Новгород					
город Арзамас	-	50.0	-	-	-
город Бор					
город Выкса	-	33.3	-	16.7	-
Сокольский					
город Шахунья	-	-	40.0	42.9	8.6
	2.9	5.9	2.9	2.9	-
	-	-	-	14.3	-
	-	-	5.0	5.0	-

**осуществлявших сельскохозяйственную деятельность**

Система водоотведения и очистки производственных стоков	Возобновляемые источники энергоснабжения - всего	в том числе			Система точного вождения и дистанционного контроля качества выполнения технологических процессов
		биоэнергетические установки	ветряные энергоустановки	солнечные батареи	
2.3	0.3	-	0.1	-	0.1
1.4	0.1	-	0.1	-	0.1
-	-	-	-	-	-
0.6	0.6	-	0.6	-	-
-	-	-	-	-	-
-	-	-	-	-	-
6.7	-	-	-	-	-
-	-	-	-	-	-
13.3	-	-	-	-	-
-	-	-	-	-	-
-	-	-	-	-	-
5.0	-	-	-	-	-
5.3	-	-	-	-	-
-	-	-	-	-	-
2.9	-	-	-	-	-
7.1	-	-	-	-	-
8.3	-	-	-	-	-
-	-	-	-	-	-
-	-	-	-	-	-
-	-	-	-	-	-
-	-	-	-	-	-
8.1	2.0	-	-	-	-
-	-	-	-	-	-
-	-	-	-	-	-
17.1	5.7	-	-	-	-
2.9	-	-	-	-	-
-	14.3	-	-	-	-
25.0	-	-	-	-	-

**27. ЧИСЛО СЕЛЬСКОХОЗЯЙСТВЕННЫХ ОРГАНИЗАЦИЙ<sup>1)</sup>,**  
(на 1 июля 2016 года;

	Число сельскохозяйственных организаций,			
	Всего	из них		
		муки	крупы	комбикормов
<b>Нижегородская область</b>	<b>88</b>	<b>7</b>	<b>5</b>	<b>73</b>
Муниципальные районы Нижегородской области	84	7	5	69
Ардатовский муниципальный район	3	-	-	3
Арзамасский муниципальный район	3	-	-	3
Балахнинский муниципальный район	...	-	-	...
Богородский муниципальный район	2	-	-	2
Большеболдинский муниципальный район	4	-	2	3
Большемурашкинский муниципальный район	2	-	-	2
Бутурлинский муниципальный район	8	1	-	7
Вадский муниципальный район	2	2	-	1
Варнавинский муниципальный район	-	-	-	-
Вачский муниципальный район	1	-	-	1
Ветлужский муниципальный район	1	-	-	1
Вознесенский муниципальный район	1	-	-	1
Володарский муниципальный район	2	-	-	1
Воротынский муниципальный район	1	-	1	-
Воскресенский муниципальный район	-	-	-	-
Гагинский муниципальный район	4	1	-	3
Городецкий муниципальный район	6	-	-	5
Дальнеконстантиновский муниципальный район	6	3	-	4
Дивеевский муниципальный район	-	-	-	-
Княгининский муниципальный район	-	-	-	-
Ковернинский муниципальный район	5	-	-	4
Краснобаковский муниципальный район	-	-	-	-

**ИМЕВШИХ ПЕРЕРАБАТЫВАЮЩИЕ МОЩНОСТИ**  
единиц)

**имевших перерабатывающие мощности**

**по производству**

мясопродуктов	молокопродуктов	масла растительного	консервов овощных	консервов плодовых и ягодных	других пищевых продуктов
16	6	2	-	1	-
13	6	2	-	1	-
-	-	-	-	-	-
-	-	-	-	-	-
-	-	-	-	-	-
-	-	-	-	-	-
-	1	-	-	-	-
2	-	-	-	-	-
1	-	1	-	-	-
1	-	-	-	-	-
-	-	-	-	-	-
-	-	-	-	-	-
-	-	-	-	-	-
-	-	-	-	-	-
2	1	-	-	-	-
-	-	-	-	-	-
-	-	-	-	-	-
-	-	-	-	-	-
1	1	-	-	-	-
2	-	-	-	-	-
-	-	-	-	-	-
-	-	-	-	-	-
1	1	-	-	-	-
-	-	-	-	-	-

	Число сельскохозяйственных организаций,			
	Всего	из них		
		муки	крупы	комбикормов
Краснооктябрьский муниципальный район	6	-	-	6
Кстовский муниципальный район	1	-	-	1
Лукояновский муниципальный район	-	-	-	-
Лысковский муниципальный район	4	-	-	3
Павловский муниципальный район	3	-	-	1
Перевозский муниципальный район	2	-	-	2
Пильнинский муниципальный район	4	-	-	4
Починковский муниципальный район	-	-	-	-
Сергачский муниципальный район	6	-	1	5
Сеченовский муниципальный район	-	-	-	-
Сосновский муниципальный район	1	-	-	1
Спасский муниципальный район	-	-	-	-
Тонкинский муниципальный район	1	-	-	1
Тоншаевский муниципальный район	1	-	-	1
Уренский муниципальный район	1	-	-	1
Шарангский муниципальный район	1	-	1	-
Шатковский муниципальный район	1	-	-	1
Городские округа Нижегородской области	4	-	-	4
город Нижний Новгород	-	-	-	-
город Арзамас	-	-	-	-
город Бор	2	-	-	2
город Выкса	1	-	-	1
город Дзержинск	-	-	-	-
город Кулебаки	-	-	-	-
Навашинский	-	-	-	-
город Первомайск	1	-	-	1
Семеновский	-	-	-	-
Сокольский	-	-	-	-
город Чкаловск	-	-	-	-
город Шахунья	-	-	-	-

<sup>1)</sup> Без учета подсобных сельскохозяйственных предприятий несельскохозяйственных организаций.

**по производству**

[illegible]

	в процентах от общего числа сельскохозяйственных организаций,		
	муки	крупы	комбикормов
<b>Нижегородская область</b>	<b>8.0</b>	<b>5.7</b>	<b>83.0</b>
Муниципальные районы Нижегородской области	8.3	6.0	82.1
Ардатовский муниципальный район	-	-	100.0
Арзамасский муниципальный район	-	-	100.0
Балахнинский муниципальный район	-	-	...
Богородский муниципальный район	-	-	100.0
Большеболдинский муниципальный район	-	50.0	75.0
Большемурашкинский муниципальный район	-	-	100.0
Бутурлинский муниципальный район	12.5	-	87.5
Вадский муниципальный район	100.0	-	50.0
Варнавинский муниципальный район	-	-	-
Вачский муниципальный район	-	-	100.0
Ветлужский муниципальный район	-	-	100.0
Вознесенский муниципальный район	-	-	100.0
Володарский муниципальный район	-	-	50.0
Воротынский муниципальный район	-	100.0	-
Воскресенский муниципальный район	-	-	-
Гагинский муниципальный район	25.0	-	75.0
Городецкий муниципальный район	-	-	83.3
Дальнеконстантиновский муниципальный район	50.0	-	66.7
Дивеевский муниципальный район	-	-	-
Княгининский муниципальный район	-	-	-
Ковернинский муниципальный район	-	-	80.0
Краснобаковский муниципальный район	-	-	-



Продолжение табл. 27

имевших перерабатывающие мощности по производству

мясопродуктов	молокопродуктов	масла растительного	консервов овощных	консервов плодовых и ягодных	других пищевых продуктов
18.2	6.8	2.3	-	1.1	-
15.5	7.1	2.4	-	1.2	-
-	-	-	-	-	-
-	-	-	-	-	-
-	-	-	-	-	-
-	-	-	-	-	-
-	25.0	-	-	-	-
100.0	-	-	-	-	-
12.5	-	12.5	-	-	-
50.0	-	-	-	-	-
-	-	-	-	-	-
-	-	-	-	-	-
-	-	-	-	-	-
-	-	-	-	-	-
100.0	50.0	-	-	-	-
-	-	-	-	-	-
-	-	-	-	-	-
-	-	-	-	-	-
16.7	16.7	-	-	-	-
33.3	-	-	-	-	-
-	-	-	-	-	-
-	-	-	-	-	-
20.0	20.0	-	-	-	-
-	-	-	-	-	-

	в процентах от общего числа сельскохозяйственных организаций,		
	муки	крупы	комбикормов
Краснооктябрьский			
муниципальный район	-	-	100.0
Кстовский			
муниципальный район	-	-	100.0
Лукояновский			
муниципальный район	-	-	-
Лысковский			
муниципальный район	-	-	75.0
Павловский			
муниципальный район	-	-	33.3
Перевозский			
муниципальный район	-	-	100.0
Пильнинский			
муниципальный район	-	-	100.0
Починковский			
муниципальный район	-	-	-
Сергачский			
муниципальный район	-	16.7	83.3
Сеченовский			
муниципальный район	-	-	-
Сосновский			
муниципальный район	-	-	100.0
Спасский			
муниципальный район	-	-	-
Тонкинский			
муниципальный район	-	-	100.0
Тоншаевский			
муниципальный район	-	-	100.0
Уренский			
муниципальный район	-	-	100.0
Шарангский			
муниципальный район	-	100.0	-
Шатковский			
муниципальный район	-	-	100.0
Городские округа			
Нижегородской области			
город Нижний Новгород	-	-	100.0
город Арзамас	-	-	-
город Бор	-	-	-
город Выкса	-	-	100.0
город Дзержинск	-	-	100.0
город Кулебаки	-	-	-
Навашинский	-	-	-
город Первомайск	-	-	-
Семеновский	-	-	100.0
Сокольский	-	-	-
город Чкаловск	-	-	-
город Шахунья	-	-	-

Продолжение табл. 27

имевших перерабатывающие мощности по производству

мясопродуктов	молокопродуктов	масла растительного	консервов овощных	консервов плодовых и ягодных	других пищевых продуктов
-	-	-	-	-	-
-	-	-	-	-	-
-	-	-	-	-	-
25.0	25.0	25.0	-	25.0	-
66.7	33.3	-	-	-	-
-	-	-	-	-	-
-	-	-	-	-	-
-	-	-	-	-	-
-	-	-	-	-	-
-	-	-	-	-	-
-	-	-	-	-	-
-	-	-	-	-	-
-	-	-	-	-	-
-	-	-	-	-	-
-	-	-	-	-	-
-	-	-	-	-	-
-	-	-	-	-	-
75.0	-	-	-	-	-
-	-	-	-	-	-
-	-	-	-	-	-
100.0	-	-	-	-	-
100.0	-	-	-	-	-
-	-	-	-	-	-
-	-	-	-	-	-
-	-	-	-	-	-
-	-	-	-	-	-
-	-	-	-	-	-
-	-	-	-	-	-
-	-	-	-	-	-
-	-	-	-	-	-
-	-	-	-	-	-

	в процентах от общего числа организаций,			
	Всего	из них		
		муки	крупы	комбикормов
<b>Нижегородская область</b>	<b>33.1</b>	<b>2.6</b>	<b>1.9</b>	<b>27.4</b>
Муниципальные районы Нижегородской области	35.9	3.0	2.1	29.5
Ардатовский муниципальный район	42.9	-	-	42.9
Арзамасский муниципальный район	30.0	-	-	30.0
Балахнинский муниципальный район	...	-	-	...
Богородский муниципальный район	16.7	-	-	16.7
Большеболдинский муниципальный район	57.1	-	28.6	42.9
Большемурашкинский муниципальный район	66.7	-	-	66.7
Бутурлинский муниципальный район	57.1	7.1	-	50.0
Вадский муниципальный район	40.0	40.0	-	20.0
Варнавинский муниципальный район	-	-	-	-
Вачский муниципальный район	25.0	-	-	25.0
Ветлужский муниципальный район	50.0	-	-	50.0
Вознесенский муниципальный район	50.0	-	-	50.0
Володарский муниципальный район	50.0	-	-	25.0
Воротынский муниципальный район	33.3	-	33.3	-
Воскресенский муниципальный район	-	-	-	-
Гагинский муниципальный район	66.7	16.7	-	50.0
Городецкий муниципальный район	54.5	-	-	45.5
Дальнеконстантиновский муниципальный район	66.7	33.3	-	44.4
Дивеевский муниципальный район	-	-	-	-
Княгининский муниципальный район	-	-	-	-
Ковернинский муниципальный район	71.4	-	-	57.1
Краснобаковский муниципальный район	-	-	-	-

осуществлявших сельскохозяйственную деятельность

по производству

мясопродуктов	молокопродуктов	масла растительного	консервов овощных	консервов плодовых и ягодных	других пищевых продуктов
6.0	2.3	0.8	-	0.4	-
5.6	2.6	0.9	-	0.4	-
-	-	-	-	-	-
-	-	-	-	-	-
-	-	-	-	-	-
-	-	-	-	-	-
-	14.3	-	-	-	-
66.7	-	-	-	-	-
7.1	-	7.1	-	-	-
20.0	-	-	-	-	-
-	-	-	-	-	-
-	-	-	-	-	-
-	-	-	-	-	-
-	-	-	-	-	-
50.0	25.0	-	-	-	-
-	-	-	-	-	-
-	-	-	-	-	-
-	-	-	-	-	-
9.1	9.1	-	-	-	-
22.2	-	-	-	-	-
-	-	-	-	-	-
-	-	-	-	-	-
14.3	14.3	-	-	-	-
-	-	-	-	-	-

	в процентах от общего числа организаций,			
	Всего	из них		
		муки	крупы	комбикормов
Краснооктябрьский муниципальный район	85.7	-	-	85.7
Кстовский муниципальный район	14.3	-	-	14.3
Лукояновский муниципальный район	-	-	-	-
Лысковский муниципальный район	50.0	-	-	37.5
Павловский муниципальный район	42.9	-	-	14.3
Перевозский муниципальный район	22.2	-	-	22.2
Пильнинский муниципальный район	28.6	-	-	28.6
Починковский муниципальный район	-	-	-	-
Сергачский муниципальный район	75.0	-	12.5	62.5
Сеченовский муниципальный район	-	-	-	-
Сосновский муниципальный район	33.3	-	-	33.3
Спасский муниципальный район	-	-	-	-
Тонкинский муниципальный район	33.3	-	-	33.3
Тоншаевский муниципальный район	100.0	-	-	100.0
Уренский муниципальный район	11.1	-	-	11.1
Шарангский муниципальный район	25.0	-	25.0	-
Шатковский муниципальный район	14.3	-	-	14.3
Городские округа Нижегородской области	12.5	-	-	12.5
город Нижний Новгород	-	-	-	-
город Арзамас	-	-	-	-
город Бор	33.3	-	-	33.3
город Выкса	33.3	-	-	33.3
город Дзержинск	-	-	-	-
город Кулебаки	-	-	-	-
Навашинский	-	-	-	-
город Первомайск	50.0	-	-	50.0
Семеновский	-	-	-	-
Сокольский	-	-	-	-
город Чкаловск	-	-	-	-
город Шахунья	-	-	-	-

осуществлявших сельскохозяйственную деятельность

по производству

мясопродуктов	молокопродуктов	масла растительного	консервов овощных	консервов плодовых и ягодных	других пищевых продуктов
-	-	-	-	-	-
-	-	-	-	-	-
-	-	-	-	-	-
12.5	12.5	12.5	-	12.5	-
28.6	14.3	-	-	-	-
-	-	-	-	-	-
-	-	-	-	-	-
-	-	-	-	-	-
-	-	-	-	-	-
-	-	-	-	-	-
-	-	-	-	-	-
-	-	-	-	-	-
-	-	-	-	-	-
-	-	-	-	-	-
-	-	-	-	-	-
-	-	-	-	-	-
-	-	-	-	-	-
9.4	-	-	-	-	-
-	-	-	-	-	-
-	-	-	-	-	-
33.3	-	-	-	-	-
33.3	-	-	-	-	-
-	-	-	-	-	-
-	-	-	-	-	-
-	-	-	-	-	-
-	-	-	-	-	-
-	-	-	-	-	-
-	-	-	-	-	-
-	-	-	-	-	-
-	-	-	-	-	-

**28. ЧИСЛО КРЕСТЬЯНСКИХ (ФЕРМЕРСКИХ) ХОЗЯЙСТВ  
ИМЕВШИХ ПЕРЕРАБАТЫВАЮЩИЕ**

(на 1 июля 2016 года;

	Число хозяйств, имевших			
	Всего	из них		
		муки	крупы	комбикормов
<b>Нижегородская область</b>	<b>163</b>	<b>29</b>	<b>8</b>	<b>116</b>
Муниципальные районы Нижегородской области	142	25	5	107
Ардатовский муниципальный район	9	-	-	9
Арзамасский муниципальный район	1	-	1	-
Балахнинский муниципальный район	-	-	-	-
Богородский муниципальный район	6	-	-	1
Большеболдинский муниципальный район	4	1	3	4
Большемурашкинский муниципальный район	1	-	-	1
Бутурлинский муниципальный район	1	-	-	1
Вадский муниципальный район	-	-	-	-
Варнавинский муниципальный район	3	-	-	3
Вачский муниципальный район	-	-	-	-
Ветлужский муниципальный район	1	-	-	1
Вознесенский муниципальный район	4	-	-	4
Володарский муниципальный район	1	-	-	-
Воротынский муниципальный район	-	-	-	-
Воскресенский муниципальный район	5	-	-	5
Гагинский муниципальный район	2	-	1	1
Городецкий муниципальный район	1	-	-	-
Дальнеконстантиновский муниципальный район	9	9	-	-
Дивеевский муниципальный район	-	-	-	-
Княгининский муниципальный район	1	1	-	1
Ковернинский муниципальный район	9	9	-	-
Краснобаковский муниципальный район	2	-	-	2



и индивидуальных предпринимателей,  
мощности  
единиц)

перерабатывающие мощности

по производству

мясопродуктов	молокопродуктов	масла растительного	консервов овощных	консервов плодовых и ягодных	других пищевых продуктов
4	23	-	-	-	2
2	13	-	-	-	-
-	-	-	-	-	-
-	-	-	-	-	-
-	-	-	-	-	-
-	5	-	-	-	-
-	3	-	-	-	-
-	-	-	-	-	-
-	-	-	-	-	-
-	-	-	-	-	-
-	-	-	-	-	-
-	-	-	-	-	-
-	-	-	-	-	-
-	-	-	-	-	-
1	1	-	-	-	-
-	-	-	-	-	-
-	-	-	-	-	-
-	-	-	-	-	-
-	1	-	-	-	-
-	-	-	-	-	-
-	-	-	-	-	-
-	-	-	-	-	-
-	-	-	-	-	-
-	-	-	-	-	-

	Число хозяйств, имевших			
	Всего	из них		
		муки	крупы	комбикормов
Краснооктябрьский муниципальный район	38	-	-	38
Кстовский муниципальный район	2	-	-	1
Лукояновский муниципальный район	-	-	-	-
Лысковский муниципальный район	2	-	-	2
Павловский муниципальный район	6	-	-	6
Перевозский муниципальный район	1	-	-	-
Пильнинский муниципальный район	5	-	-	4
Починковский муниципальный район	1	1	-	-
Сергачский муниципальный район	12	-	-	12
Сеченовский муниципальный район	4	4	-	-
Сосновский муниципальный район	-	-	-	-
Спасский муниципальный район	3	-	-	3
Тонкинский муниципальный район	1	-	-	1
Тоншаевский муниципальный район	3	-	-	3
Уренский муниципальный район	-	-	-	-
Шарангский муниципальный район	2	-	-	2
Шатковский муниципальный район	2	-	-	2
Городские округа Нижегородской области	21	4	3	9
город Нижний Новгород	-	-	-	-
город Арзамас	-	-	-	-
город Бор	12	2	3	4
город Выкса	2	1	-	1
город Дзержинск	1	-	-	-
город Кулебаки	-	-	-	-
Навашинский город Первомайск	1	-	-	1
Семеновский	-	-	-	-
Сокольский	1	1	-	-
город Чкаловск	-	-	-	-
город Шахунья	4	-	-	3

Продолжение табл. 28

перерабатывающие мощности

по производству

мясопродуктов	молокопродуктов	масла растительного	консервов овощных	консервов плодовых и ягодных	других пищевых продуктов
-	-	-	-	-	-
-	1	-	-	-	-
-	-	-	-	-	-
-	1	-	-	-	-
-	-	-	-	-	-
-	1	-	-	-	-
1	-	-	-	-	-
-	-	-	-	-	-
-	-	-	-	-	-
-	-	-	-	-	-
-	-	-	-	-	-
-	-	-	-	-	-
-	-	-	-	-	-
-	-	-	-	-	-
-	-	-	-	-	-
-	-	-	-	-	-
-	-	-	-	-	-
2	10	-	-	-	2
-	-	-	-	-	-
-	-	-	-	-	-
-	8	-	-	-	-
1	1	-	-	-	-
-	1	-	-	-	-
-	-	-	-	-	-
-	-	-	-	-	-
-	-	-	-	-	-
-	-	-	-	-	1
-	-	-	-	-	-
-	-	-	-	-	-
1	-	-	-	-	1

	в процентах от общего числа хозяйств,		
	муки	крупы	комбикормов
<b>Нижегородская область</b>	<b>17.8</b>	<b>4.9</b>	<b>71.2</b>
Муниципальные районы			
Нижегородской области	17.6	3.5	75.4
Ардатовский	-	-	100.0
муниципальный район	-	-	-
Арзамасский	-	100.0	-
муниципальный район	-	-	-
Балахнинский	-	-	-
муниципальный район	-	-	16.7
Богородский	-	-	-
муниципальный район	25.0	75.0	100.0
Большеболдинский	-	-	100.0
муниципальный район	-	-	100.0
Большемурашкинский	-	-	100.0
муниципальный район	-	-	100.0
Бутурлинский	-	-	-
муниципальный район	-	-	100.0
Вадский	-	-	-
муниципальный район	-	-	100.0
Варнавинский	-	-	-
муниципальный район	-	-	100.0
Вачский	-	-	-
муниципальный район	-	-	100.0
Ветлужский	-	-	100.0
муниципальный район	-	-	100.0
Вознесенский	-	-	-
муниципальный район	-	-	100.0
Володарский	-	-	-
муниципальный район	-	-	-
Воротынский	-	-	-
муниципальный район	-	-	100.0
Воскресенский	-	-	50.0
муниципальный район	-	-	-
Гагинский	-	-	-
муниципальный район	100.0	-	-
Городецкий	-	-	-
муниципальный район	-	-	-
Дальнеконстантиновский	-	-	-
муниципальный район	100.0	-	100.0
Дивеевский	-	-	-
муниципальный район	-	-	-
Княгининский	-	-	-
муниципальный район	100.0	-	-
Ковернинский	-	-	100.0
муниципальный район	-	-	-
Краснобаковский	-	-	100.0
муниципальный район	-	-	-

имевших перерабатывающие мощности по производству

мясопродуктов	молокопродуктов	масла растительного	консервов овощных	консервов плодовых и ягодных	других пищевых продуктов
2.5	14.1	-	-	-	1.2
1.4	9.2	-	-	-	-
-	-	-	-	-	-
-	-	-	-	-	-
-	-	-	-	-	-
-	83.3	-	-	-	-
-	75.0	-	-	-	-
-	-	-	-	-	-
-	-	-	-	-	-
-	-	-	-	-	-
-	-	-	-	-	-
-	-	-	-	-	-
-	-	-	-	-	-
100.0	100.0	-	-	-	-
-	-	-	-	-	-
-	-	-	-	-	-
-	-	-	-	-	-
-	100.0	-	-	-	-
-	-	-	-	-	-
-	-	-	-	-	-
-	-	-	-	-	-
-	-	-	-	-	-
-	-	-	-	-	-
-	-	-	-	-	-

	в процентах от общего числа хозяйств,		
	муки	крупы	комбикормов
Краснооктябрьский муниципальный район	-	-	100.0
Кстовский муниципальный район	-	-	50.0
Лукояновский муниципальный район	-	-	-
Лысковский муниципальный район	-	-	100.0
Павловский муниципальный район	-	-	100.0
Перевозский муниципальный район	-	-	-
Пильнинский муниципальный район	-	-	80.0
Починковский муниципальный район	100.0	-	-
Сергачский муниципальный район	-	-	100.0
Сеченовский муниципальный район	100.0	-	-
Сосновский муниципальный район	-	-	-
Спасский муниципальный район	-	-	100.0
Тонкинский муниципальный район	-	-	100.0
Тоншаевский муниципальный район	-	-	100.0
Уренский муниципальный район	-	-	-
Шарангский муниципальный район	-	-	100.0
Шатковский муниципальный район	-	-	100.0
Городские округа Нижегородской области	19.0	14.3	42.9
город Нижний Новгород	-	-	-
город Арзамас	-	-	-
город Бор	16.7	25.0	33.3
город Выкса	50.0	-	50.0
город Дзержинск	-	-	-
город Кулебаки	-	-	-
Навашинский	-	-	100.0
город Первомайск	-	-	-
Семеновский	100.0	-	-
Сокольский	-	-	-
город Чкаловск	-	-	-
город Шахунья	-	-	75.0

имевших перерабатывающие мощности по производству

мясопродуктов	молокопродуктов	масла растительного	консервов овощных	консервов плодовых и ягодных	других пищевых продуктов
-	-	-	-	-	-
-	50.0	-	-	-	-
-	-	-	-	-	-
-	50.0	-	-	-	-
-	-	-	-	-	-
-	100.0	-	-	-	-
20.0	-	-	-	-	-
-	-	-	-	-	-
-	-	-	-	-	-
-	-	-	-	-	-
-	-	-	-	-	-
-	-	-	-	-	-
-	-	-	-	-	-
-	-	-	-	-	-
-	-	-	-	-	-
-	-	-	-	-	-
9.5	47.6	-	-	-	9.5
-	-	-	-	-	-
-	-	-	-	-	-
-	66.7	-	-	-	-
50.0	50.0	-	-	-	-
-	100.0	-	-	-	-
-	-	-	-	-	-
-	-	-	-	-	-
-	-	-	-	-	-
-	-	-	-	-	100.0
-	-	-	-	-	-
-	-	-	-	-	-
25.0	-	-	-	-	25.0

	в процентах от общего числа хозяйств,			
	Всего	из них		
		муки	крупы	комбикормов
<b>Нижегородская область</b>	<b>14.3</b>	<b>2.5</b>	<b>0.7</b>	<b>10.1</b>
Муниципальные районы Нижегородской области	14.3	2.5	0.5	10.8
Ардатовский муниципальный район	27.3	-	-	27.3
Арзамасский муниципальный район	0.6	-	0.6	-
Балахнинский муниципальный район	-	-	-	-
Богородский муниципальный район	33.3	-	-	5.6
Большеболдинский муниципальный район	36.4	9.1	27.3	36.4
Большемурашкинский муниципальный район	7.7	-	-	7.7
Бутурлинский муниципальный район	16.7	-	-	16.7
Вадский муниципальный район	-	-	-	-
Варнавинский муниципальный район	11.5	-	-	11.5
Вачский муниципальный район	-	-	-	-
Ветлужский муниципальный район	5.0	-	-	5.0
Вознесенский муниципальный район	26.7	-	-	26.7
Володарский муниципальный район	12.5	-	-	-
Воротынский муниципальный район	-	-	-	-
Воскресенский муниципальный район	16.7	-	-	16.7
Гагинский муниципальный район	22.2	-	11.1	11.1
Городецкий муниципальный район	33.3	-	-	-
Дальнеконстантиновский муниципальный район	42.9	42.9	-	-
Дивеевский муниципальный район	-	-	-	-
Княгининский муниципальный район	3.2	3.2	-	3.2
Ковернинский муниципальный район	56.3	56.3	-	-
Краснобаковский муниципальный район	15.4	-	-	15.4



осуществлявших сельскохозяйственную деятельность

по производству

мясопродуктов	молокопродуктов	масла растительного	консервов овощных	консервов плодовых и ягодных	других пищевых продуктов
0.3	2.0	-	-	-	0.2
0.2	1.3	-	-	-	-
-	-	-	-	-	-
-	-	-	-	-	-
-	-	-	-	-	-
-	27.8	-	-	-	-
-	27.3	-	-	-	-
-	-	-	-	-	-
-	-	-	-	-	-
-	-	-	-	-	-
-	-	-	-	-	-
-	-	-	-	-	-
-	-	-	-	-	-
12.5	12.5	-	-	-	-
-	-	-	-	-	-
-	-	-	-	-	-
-	-	-	-	-	-
-	33.3	-	-	-	-
-	-	-	-	-	-
-	-	-	-	-	-
-	-	-	-	-	-
-	-	-	-	-	-
-	-	-	-	-	-
-	-	-	-	-	-

	в процентах от общего числа хозяйств,			
	Всего	из них		
		муки	крупы	комбикормов
Краснооктябрьский муниципальный район	53.5	-	-	53.5
Кстовский муниципальный район	5.0	-	-	2.5
Лукояновский муниципальный район	-	-	-	-
Лысковский муниципальный район	5.7	-	-	5.7
Павловский муниципальный район	17.6	-	-	17.6
Перевозский муниципальный район	2.3	-	-	-
Пильнинский муниципальный район	11.9	-	-	9.5
Починковский муниципальный район	8.3	8.3	-	-
Сергачский муниципальный район	37.5	-	-	37.5
Сеченовский муниципальный район	14.3	14.3	-	-
Сосновский муниципальный район	-	-	-	-
Спасский муниципальный район	6.0	-	-	6.0
Тонкинский муниципальный район	14.3	-	-	14.3
Тоншаевский муниципальный район	30.0	-	-	30.0
Уренский муниципальный район	-	-	-	-
Шарангский муниципальный район	7.1	-	-	7.1
Шатковский муниципальный район	8.0	-	-	8.0
Городские округа				
Нижегородской области	14.2	2.7	2.0	6.1
город Нижний Новгород	-	-	-	-
город Арзамас	-	-	-	-
город Бор	34.3	5.7	8.6	11.4
город Выкса	5.9	2.9	-	2.9
город Дзержинск	25.0	-	-	-
город Кулебаки	-	-	-	-
Навашинский	11.1	-	-	11.1
город Первомайск	-	-	-	-
Семеновский	16.7	16.7	-	-
Сокольский	-	-	-	-
город Чкаловск	-	-	-	-
город Шахунья	20.0	-	-	15.0

осуществлявших сельскохозяйственную деятельность

по производству

мясопродуктов	молокопродуктов	масла растительного	консервов овощных	консервов плодовых и ягодных	других пищевых продуктов
-	-	-	-	-	-
-	2.5	-	-	-	-
-	-	-	-	-	-
-	2.9	-	-	-	-
-	-	-	-	-	-
-	2.3	-	-	-	-
2.4	-	-	-	-	-
-	-	-	-	-	-
-	-	-	-	-	-
-	-	-	-	-	-
-	-	-	-	-	-
-	-	-	-	-	-
-	-	-	-	-	-
-	-	-	-	-	-
-	-	-	-	-	-
-	-	-	-	-	-
1.4	6.8	-	-	-	1.4
-	-	-	-	-	-
-	-	-	-	-	-
-	22.9	-	-	-	-
2.9	2.9	-	-	-	-
-	25.0	-	-	-	-
-	-	-	-	-	-
-	-	-	-	-	-
-	-	-	-	-	-
-	-	-	-	-	16.7
-	-	-	-	-	-
-	-	-	-	-	-
5.0	-	-	-	-	5.0





## УСЛОВИЯ ВЕДЕНИЯ ХОЗЯЙСТВЕННОЙ ДЕЯТЕЛЬНОСТИ

**29. ЧИСЛО СЕЛЬСКОХОЗЯЙСТВЕННЫХ ОРГАНИЗАЦИЙ,  
И ИНДИВИДУАЛЬНЫХ ПРЕДПРИНИМАТЕЛЕЙ,**  
(единиц)

	Сельско- хозяйственные организации <sup>1)</sup> - всего	в том	
		сельскохозяйственные организации, не относящиеся к субъектам малого предпринимательства	малые предприятия
<b>Нижегородская область</b>	<b>140</b>	<b>60</b>	<b>80</b>
Муниципальные районы Нижегородской области	125	53	72
Ардатовский муниципальный район	4	-	4
Арзамасский муниципальный район	13	1	12
Балахнинский муниципальный район	...	-	...
Богородский муниципальный район	6	2	4
Большеболдинский муниципальный район	6	4	2
Большемурашкинский муниципальный район	1	1	-
Бутурлинский муниципальный район	6	3	3
Вадский муниципальный район	4	2	2
Варнавинский муниципальный район	-	-	-
Вачский муниципальный район	-	-	-
Ветлужский муниципальный район	-	-	-
Вознесенский муниципальный район	-	-	-
Володарский муниципальный район	1	1	-
Воротынский муниципальный район	2	1	1
Воскресенский муниципальный район	1	-	1
Гагинский муниципальный район	2	1	1
Городецкий муниципальный район	7	5	2
Дальнеконстантиновский муниципальный район	7	5	2
Дивеевский муниципальный район	2	2	-
Княгининский муниципальный район	5	2	3
Ковернинский муниципальный район	4	3	1
Краснобаковский муниципальный район	-	-	-

**КРЕСТЬЯНСКИХ (ФЕРМЕРСКИХ) ХОЗЯЙСТВ  
ПОЛУЧАВШИХ КРЕДИТНЫЕ СРЕДСТВА В 2015 ГОДУ**

числе		Крестьянские (фермерские) хозяйства и индивидуальные предприниматели	в том числе	
из них			крестьянские (фермерские) хозяйства	индивидуальные предприниматели
малые предприятия (без микро- предприятий)	микро- предприятия			
46	34	133	122	11
43	29	114	105	9
3	1	2	2	-
2	10	33	33	-
...	-	-	-	-
3	1	1	1	-
2	-	-	-	-
-	-	-	-	-
3	-	1	1	-
2	-	1	1	-
-	-	-	-	-
-	-	2	1	1
-	-	-	-	-
-	-	1	1	-
-	-	1	1	-
-	1	1	1	-
1	-	3	2	1
1	-	2	2	-
1	1	-	-	-
2	-	2	2	-
-	-	-	-	-
2	1	3	2	1
1	-	2	-	2
-	-	2	2	-

	Сельско- хозяйственные организации <sup>1)</sup> - всего	в том	
		сельскохозяйственные организации, не относящиеся к субъектам малого предпринимательства	малые предприятия
Краснооктябрьский муниципальный район	4	-	4
Кстовский муниципальный район	4	3	1
Лукояновский муниципальный район	1	-	1
Лысковский муниципальный район	7	4	3
Павловский муниципальный район	6	4	2
Перевозский муниципальный район	2	-	2
Пильнинский муниципальный район	5	-	5
Починковский муниципальный район	6	5	1
Сергачский муниципальный район	2	1	1
Сеченовский муниципальный район	5	1	4
Сосновский муниципальный район	1	-	1
Спасский муниципальный район	2	1	1
Тонкинский муниципальный район	2	-	2
Тоншаевский муниципальный район	1	-	1
Уренский муниципальный район	1	-	1
Шарангский муниципальный район	1	-	1
Шатковский муниципальный район	3	1	2
Городские округа Нижегородской области	15	7	8
город Нижний Новгород	1	1	-
город Арзамас	-	-	-
город Бор	4	2	2
город Выкса	2	1	1
город Дзержинск	-	-	-
город Кулебаки	1	-	1
Навашинский	-	-	-
город Первомайск	1	1	-
Семеновский	2	1	1
Сокольский	-	-	-
город Чкаловск	1	-	1
город Шахунья	3	1	2

<sup>1)</sup> Без учета подсобных сельскохозяйственных предприятий несельскохозяйственных организаций.



Продолжение табл. 29

числе		Крестьянские (фермерские) хозяйства и индивидуальные предприниматели	в том числе	
из них			крестьянские (фермерские) хозяйства	индивидуальные предприниматели
малые предприятия (без микро- предприятий)	микро- предприятия			
1	3	2	2	-
-	1	7	6	1
1	-	2	2	-
3	-	5	5	-
1	1	-	-	-
2	-	4	4	-
5	-	2	-	2
1	-	3	2	1
1	-	4	4	-
2	2	7	7	-
1	-	7	7	-
-	1	7	7	-
1	1	-	-	-
-	1	1	1	-
-	1	-	-	-
-	1	1	1	-
-	2	5	5	-
3	5	19	17	2
-	-	-	-	-
-	-	1	1	-
-	2	12	12	-
-	1	2	-	2
-	-	1	1	-
-	1	-	-	-
-	-	1	1	-
-	-	-	-	-
-	1	1	1	-
-	-	-	-	-
1	-	-	-	-
2	-	1	1	-

	в процентах от общего числа осуществлявших		
	Сельско-хозяйственные организации	в том	
		сельскохозяйственные организации, не относящиеся к субъектам малого предпринимательства	малые предприятия
<b>Нижегородская область</b>	<b>26.9</b>	<b>65.2</b>	<b>18.7</b>
Муниципальные районы Нижегородской области	28.0	65.4	19.7
Ардатовский муниципальный район	25.0	-	25.0
Арзамасский муниципальный район	54.2	33.3	57.1
Балахнинский муниципальный район	50.0	-	50.0
Богородский муниципальный район	22.2	66.7	16.7
Большеболдинский муниципальный район	66.7	100.0	40.0
Большемурашкинский муниципальный район	11.1	100.0	-
Бутурлинский муниципальный район	31.6	100.0	18.8
Вадский муниципальный район	57.1	100.0	40.0
Варнавинский муниципальный район	-	-	-
Вачский муниципальный район	-	-	-
Ветлужский муниципальный район	-	-	-
Вознесенский муниципальный район	-	-	-
Володарский муниципальный район	25.0	33.3	-
Воротынский муниципальный район	18.2	100.0	10.0
Воскресенский муниципальный район	9.1	-	9.1
Гагинский муниципальный район	20.0	25.0	16.7
Городецкий муниципальный район	36.8	83.3	15.4
Дальнеконстантиновский муниципальный район	46.7	100.0	20.0
Дивеевский муниципальный район	22.2	100.0	-
Княгининский муниципальный район	45.5	100.0	33.3
Ковернинский муниципальный район	50.0	60.0	33.3
Краснобаковский муниципальный район	-	-	-

организаций (хозяйств) соответствующей категории,  
сельскохозяйственную деятельность в 2015 году

числе		Крестьянские (фермерские) хозяйства и индивидуальные предприниматели	в том числе	
из них			крестьянские (фермерские) хозяйства	индивидуальные предприниматели
малые предприятия (без микро- предприятий)	микро- предприятия			
26.1	13.5	12.7	14.1	6.1
27.7	13.8	12.6	13.9	6.1
42.9	11.1	5.9	6.9	-
33.3	66.7	18.9	21.0	-
50.0	-	-	-	-
30.0	7.1	5.6	9.1	-
66.7	-	-	-	-
-	-	-	-	-
27.3	-	16.7	20.0	-
66.7	-	11.1	11.1	-
-	-	-	-	-
-	-	66.7	50.0	100.0
-	-	-	-	-
-	-	7.1	9.1	-
-	-	14.3	14.3	-
-	12.5	7.1	7.7	-
50.0	-	9.7	12.5	6.7
50.0	-	22.2	33.3	-
20.0	12.5	-	-	-
50.0	-	11.1	12.5	-
-	-	-	-	-
66.7	16.7	10.7	7.7	50.0
50.0	-	12.5	-	33.3
-	-	20.0	20.0	-

	в процентах от общего числа осуществлявших		
	Сельско-хозяйственные организации	в том	
		сельскохозяйственные организации, не относящиеся к субъектам малого предпринимательства	малые предприятия
Краснооктябрьский муниципальный район	14.3	-	14.3
Кстовский муниципальный район	44.4	75.0	20.0
Лукояновский муниципальный район	6.3	-	6.7
Лысковский муниципальный район	70.0	133.3	42.9
Павловский муниципальный район	60.0	80.0	40.0
Перевозский муниципальный район	16.7	-	22.2
Пильнинский муниципальный район	26.3	-	31.3
Починковский муниципальный район	42.9	100.0	11.1
Сергачский муниципальный район	12.5	50.0	7.1
Сеченовский муниципальный район	35.7	100.0	30.8
Сосновский муниципальный район	33.3	-	50.0
Спасский муниципальный район	25.0	50.0	16.7
Тонкинский муниципальный район	18.2	-	18.2
Тоншаевский муниципальный район	11.1	-	11.1
Уренский муниципальный район	8.3	-	9.1
Шарангский муниципальный район	8.3	-	9.1
Шатковский муниципальный район	18.8	50.0	14.3
Городские округа Нижегородской области	20.3	63.6	12.7
город Нижний Новгород	33.3	50.0	-
город Арзамас	-	-	-
город Бор	36.4	66.7	25.0
город Выкса	22.2	100.0	12.5
город Дзержинск	-	-	-
город Кулебаки	50.0	-	50.0
Навашинский	-	-	-
город Первомайск	33.3	100.0	-
Семеновский	16.7	100.0	9.1
Сокольский	-	-	-
город Чкаловск	11.1	-	11.1
город Шахунья	23.1	100.0	16.7

организаций (хозяйств) соответствующей категории,  
сельскохозяйственную деятельность в 2015 году

числе		Крестьянские (фермерские) хозяйства и индивидуальные предприниматели	в том числе	
из них			крестьянские (фермерские) хозяйства	индивидуальные предприниматели
малые предприятия (без микро- предприятий)	микро- предприятия			
14.3	14.3	4.3	4.5	-
-	50.0	20.0	20.7	16.7
12.5	-	11.8	15.4	-
60.0	-	14.7	16.1	-
50.0	33.3	-	-	-
28.6	-	10.3	10.5	-
45.5	-	4.8	-	6.3
20.0	-	25.0	20.0	50.0
20.0	-	13.8	15.4	-
50.0	22.2	29.2	29.2	-
50.0	-	53.8	58.3	-
-	25.0	14.3	14.9	-
33.3	12.5	-	-	-
-	12.5	10.0	10.0	-
-	50.0	-	-	-
-	12.5	4.5	5.3	-
-	25.0	20.8	25.0	-
14.3	11.9	12.9	14.9	6.1
-	-	-	-	-
-	-	14.3	16.7	-
-	40.0	34.3	34.3	-
-	16.7	6.3	-	15.4
-	-	25.0	33.3	-
-	50.0	-	-	-
-	-	11.1	12.5	-
-	-	-	-	-
-	20.0	16.7	16.7	-
-	-	-	-	-
25.0	-	-	-	-
66.7	-	4.0	5.9	-

**30. РАСПРЕДЕЛЕНИЕ КРЕСТЬЯНСКИХ (ФЕРМЕРСКИХ) ХОЗЯЙСТВ  
ПО ЦЕЛЯМ ПОЛУЧЕНИЯ КРЕДИТНЫХ**  
(единиц)

	Число крестьянских (фермерских) хозяйств и индивидуальных		
	пополнение оборотных средств	приобретение земельных участков	приобретение техники, машин и оборудования
<b>Нижегородская область</b>	<b>32</b>	<b>3</b>	<b>39</b>
Муниципальные районы Нижегородской области	29		34
Ардатовский муниципальный район	-	-	1
Арзамасский муниципальный район	8	-	14
Балахнинский муниципальный район	-	-	-
Богородский муниципальный район	-	-	-
Большеболдинский муниципальный район	-	-	-
Большемурашкинский муниципальный район	-	-	-
Бутурлинский муниципальный район	1	-	-
Вадский муниципальный район	-	-	-
Варнавинский муниципальный район	-	-	-
Вачский муниципальный район	1	-	-
Ветлужский муниципальный район	-	-	-
Вознесенский муниципальный район	-	-	-
Володарский муниципальный район	-	-	-
Воротынский муниципальный район	-	-	-
Воскресенский муниципальный район	-	-	2
Гагинский муниципальный район	-	-	1
Городецкий муниципальный район	-	-	-
Дальнеконстантиновский муниципальный район	-	1	-
Дивеевский муниципальный район	-	-	-
Княгининский муниципальный район	-	1	1
Ковернинский муниципальный район	1	-	-
Краснобаковский муниципальный район	-	-	1

И ИНДИВИДУАЛЬНЫХ ПРЕДПРИНИМАТЕЛЕЙ,  
СРЕДСТВ В 2015 ГОДУ

предпринимателей, получавших кредитные средства на

приобретение сельскохозяйственных животных	строительство новых производственных объектов	реконструкцию, модернизацию производственных объектов	другие цели
24	11	9	36
19	11	8	28
-	-	-	1
3	2	3	9
-	-	-	-
1	-	-	-
-	-	-	-
-	-	-	-
-	-	-	-
-	1	-	-
-	-	-	-
1	1	-	-
-	-	-	-
-	-	1	-
-	-	-	1
-	1	-	-
-	-	1	-
1	-	1	1
-	-	-	-
1	-	-	-
-	-	-	-
1	-	-	2
-	-	-	1
1	-	-	-

	Число крестьянских (фермерских) хозяйств и индивидуальных		
	пополнение оборотных средств	приобретение земельных участков	приобретение техники, машин и оборудования
Краснооктябрьский муниципальный район	2	-	-
Кстовский муниципальный район	4	-	1
Лукояновский муниципальный район	-	-	2
Лысковский муниципальный район	1	-	1
Павловский муниципальный район	-	-	-
Перевозский муниципальный район	-	-	1
Пильнинский муниципальный район	-	-	-
Починковский муниципальный район	-	-	-
Сергачский муниципальный район	1	-	1
Сеченовский муниципальный район	5	-	2
Сосновский муниципальный район	-	1	2
Спасский муниципальный район	1	-	2
Тонкинский муниципальный район	-	-	-
Тоншаевский муниципальный район	-	-	1
Уренский муниципальный район	-	-	-
Шарангский муниципальный район	1	-	-
Шатковский муниципальный район	3	-	1
Городские округа Нижегородской области	3	-	5
город Нижний Новгород	-	-	-
город Арзамас	1	-	-
город Бор	-	-	2
город Выкса	1	-	1
город Дзержинск	-	-	1
город Кулебаки	-	-	-
Навашинский	-	-	1
город Первомайск	-	-	-
Семеновский	-	-	-
Сокольский	-	-	-
город Чкаловск	-	-	-
город Шахунья	1	-	-



предпринимателей, получавших кредитные средства на

приобретение сельскохозяйственных животных	строительство новых производственных объектов	реконструкцию, модернизацию производственных объектов	другие цели
-	-	-	-
-	-	-	3
2	-	-	-
-	-	-	3
-	-	-	-
-	-	-	3
2	-	-	-
1	2	-	-
2	-	1	-
1	-	-	-
2	1	1	1
-	3	-	2
-	-	-	-
-	-	-	-
-	-	-	-
-	-	-	-
-	-	-	1
5	-	1	8
-	-	-	-
-	-	-	-
4	-	1	6
-	-	-	1
-	-	-	-
-	-	-	-
-	-	-	-
1	-	-	1
-	-	-	-
-	-	-	-
-	-	-	-

	в процентах от общего числа хозяйств, осуществлявших по целям получения		
	пополнение оборотных средств	приобретение земельных участков	приобретение техники, машин и оборудования
<b>Нижегородская область</b>	<b>3.1</b>	<b>0.3</b>	<b>3.7</b>
Муниципальные районы Нижегородской области	3.2	0.3	3.8
Ардатовский муниципальный район	-	-	2.9
Арзамасский муниципальный район	4.6	-	8.0
Балахнинский муниципальный район	-	-	-
Богородский муниципальный район	-	-	-
Большеболдинский муниципальный район	-	-	-
Большемурашкинский муниципальный район	-	-	-
Бутурлинский муниципальный район	16.7	-	-
Вадский муниципальный район	-	-	-
Варнавинский муниципальный район	-	-	-
Вачский муниципальный район	33.3	-	-
Ветлужский муниципальный район	-	-	-
Вознесенский муниципальный район	-	-	-
Володарский муниципальный район	-	-	-
Воротынский муниципальный район	-	-	-
Воскресенский муниципальный район	-	-	6.5
Гагинский муниципальный район	-	-	11.1
Городецкий муниципальный район	-	-	-
Дальнеконстантиновский муниципальный район	-	5.6	-
Дивеевский муниципальный район	-	-	-
Княгининский муниципальный район	-	3.6	3.6
Ковернинский муниципальный район	6.3	-	-
Краснобаковский муниципальный район	-	-	10.0

сельскохозяйственную деятельность в 2015 году,  
кредитных средств на

приобретение сельскохозяйственных животных	строительство новых производственных объектов	реконструкцию, модернизацию производственных объектов	другие цели
<b>2.3</b>	<b>1.0</b>	<b>0.9</b>	<b>3.4</b>
2.1	1.2	0.9	3.1
-	-	-	2.9
1.7	1.1	1.7	5.1
-	-	-	-
5.6	-	-	-
-	-	-	-
-	-	-	-
-	-	-	-
-	11.1	-	-
-	-	-	-
33.3	33.3	-	-
-	-	-	-
-	-	7.1	-
-	-	-	14.3
-	7.1	-	-
-	-	3.2	-
11.1	-	11.1	11.1
-	-	-	-
5.6	-	-	-
-	-	-	-
3.6	-	-	7.1
-	-	-	6.3
10.0	-	-	-

	в процентах от общего числа хозяйств, осуществлявших по целям получения		
	пополнение оборотных средств	приобретение земельных участков	приобретение техники, машин и оборудования
Краснооктябрьский муниципальный район	4.3	-	-
Кстовский муниципальный район	11.4	-	2.9
Лукояновский муниципальный район	-	-	11.8
Лысковский муниципальный район	2.9	-	2.9
Павловский муниципальный район	-	-	-
Перевозский муниципальный район	-	-	2.6
Пильнинский муниципальный район	-	-	-
Починковский муниципальный район	-	-	-
Сергачский муниципальный район	3.4	-	3.4
Сеченовский муниципальный район	20.8	-	8.3
Сосновский муниципальный район	-	7.7	15.4
Спасский муниципальный район	2.0	-	4.1
Тонкинский муниципальный район	-	-	-
Тоншаевский муниципальный район	-	-	10.0
Уренский муниципальный район	-	-	-
Шарангский муниципальный район	4.5	-	-
Шатковский муниципальный район	12.5	-	4.2
Городские округа Нижегородской области	2.0	-	3.4
город Нижний Новгород	-	-	-
город Арзамас	14.3	-	-
город Бор	-	-	5.7
город Выкса	3.1	-	3.1
город Дзержинск	-	-	25.0
город Кулебаки	-	-	-
Навашинский	-	-	11.1
город Первомайск	-	-	-
Семеновский	-	-	-
Сокольский	-	-	-
город Чкаловск	-	-	-
город Шахунья	4.0	-	-

сельскохозяйственную деятельность в 2015 году,  
кредитных средств на

приобретение сельскохозяйственных животных	строительство новых производственных объектов	реконструкцию, модернизацию производственных объектов	другие цели
-	-	-	-
-	-	-	8.6
11.8	-	-	-
-	-	-	8.8
-	-	-	-
-	-	-	7.7
4.8	-	-	-
8.3	16.7	-	-
6.9	-	3.4	-
4.2	-	-	-
15.4	7.7	7.7	7.7
-	6.1	-	4.1
-	-	-	-
-	-	-	-
-	-	-	-
-	-	-	-
-	-	-	4.2
3.4	-	0.7	5.4
-	-	-	-
-	-	-	-
11.4	-	2.9	17.1
-	-	-	3.1
-	-	-	-
-	-	-	-
-	-	-	-
16.7	-	-	16.7
-	-	-	-
-	-	-	-
-	-	-	-

## 31. ЧИСЛО СЕЛЬСКОХОЗЯЙСТВЕННЫХ ОРГАНИЗАЦИЙ,

	За счет средств федерального бюджета и/или бюджета субъекта Российской Федерации				
	Сельскохозяйственные организации <sup>1)</sup> - всего	в том числе			
		сельскохозяйственные организации, не относящиеся к субъектам малого предпринимательства	малые предприятия	из них	
				малые (без микропредприятий)	микропредприятия
<b>Нижегородская область</b>	<b>444</b>	<b>87</b>	<b>357</b>	<b>166</b>	<b>191</b>
Муниципальные районы Нижегородской области	387	77	310	149	161
Ардатовский муниципальный район	14	-	14	7	7
Арзамасский муниципальный район	21	3	18	5	13
Балахнинский муниципальный район	...	-	...	...	-
Богородский муниципальный район	19	2	17	10	7
Большеболдинский муниципальный район	9	4	5	3	2
Большемурашкинский муниципальный район	4	1	3	2	1
Бутурлинский муниципальный район	19	3	16	11	5
Вадский муниципальный район	6	2	4	3	1
Варнавинский муниципальный район	2	-	2	-	2
Вачский муниципальный район	6	3	3	1	2
Ветлужский муниципальный район	2	-	2	2	-
Вознесенский муниципальный район	3	-	3	2	1
Володарский муниципальный район	3	2	1	1	-
Воротынский муниципальный район	11	1	10	2	8
Воскресенский муниципальный район	9	-	9	2	7
Гагинский муниципальный район	8	3	5	2	3
Городецкий муниципальный район	15	7	8	5	3
Дальнеконстантиновский муниципальный район	12	5	7	3	4
Дивеевский муниципальный район	8	2	6	1	5
Княгининский муниципальный район	8	2	6	3	3
Ковернинский муниципальный район	7	5	2	2	-
Краснобаковский муниципальный район	-	-	-	-	-

## ПОЛУЧАВШИХ СУБСИДИИ (ДОТАЦИИ) В 2015 ГОДУ

в процентах от общего числа сельскохозяйственных организаций, осуществлявших сельскохозяйственную деятельность в 2015 году				
Сельскохозяйственные организации <sup>1)</sup> - всего	в том числе			
	сельскохозяйственные организации, не относящиеся к субъектам малого предпринимательства	малые предприятия	из них	
			малые (без микро-предприятий)	микро-предприятия
85.4	94.6	83.4	94.3	75.8
86.8	95.1	84.9	96.1	76.7
87.5	-	87.5	100.0	77.8
87.5	100.0	85.7	83.3	86.7
...	-	...	...	-
70.4	66.7	70.8	100.0	50.0
100.0	100.0	100.0	100.0	100.0
44.4	100.0	37.5	66.7	20.0
100.0	100.0	100.0	100.0	100.0
85.7	100.0	80.0	100.0	50.0
100.0	-	100.0	-	100.0
100.0	100.0	100.0	100.0	100.0
50.0	-	50.0	100.0	-
100.0	-	100.0	100.0	100.0
75.0	66.7	100.0	100.0	-
100.0	100.0	100.0	100.0	100.0
81.8	-	81.8	100.0	77.8
80.0	75.0	83.3	100.0	75.0
78.9	116.7	61.5	100.0	37.5
80.0	100.0	70.0	75.0	66.7
88.9	100.0	85.7	100.0	83.3
72.7	100.0	66.7	100.0	50.0
87.5	100.0	66.7	100.0	-
-	-	-	-	-

	За счет средств федерального бюджета и/или бюджета субъекта Российской Федерации				
	Сельскохозяйственные организации <sup>1)</sup> - всего	в том числе			
		сельскохозяйственные организации, не относящиеся к субъектам малого предпринимательства	малые предприятия	из них	
				малые (без микропредприятий)	микропредприятия
Краснооктябрьский муниципальный район	27	-	27	7	20
Кстовский муниципальный район	8	4	4	3	1
Лукояновский муниципальный район	11	-	11	7	4
Лысковский муниципальный район	10	3	7	5	2
Павловский муниципальный район	9	5	4	2	2
Перевозский муниципальный район	10	3	7	6	1
Пильнинский муниципальный район	18	3	15	11	4
Починковский муниципальный район	13	5	8	5	3
Сергачский муниципальный район	14	2	12	5	7
Сеченовский муниципальный район	13	1	12	4	8
Сосновский муниципальный район	3	1	2	2	-
Спасский муниципальный район	8	2	6	2	4
Тонкинский муниципальный район	12	-	12	3	9
Тоншаевский муниципальный район	8	-	8	1	7
Уренский муниципальный район	12	1	11	9	2
Шарангский муниципальный район	11	1	10	3	7
Шатковский муниципальный район	12	1	11	5	6
Городские округа Нижегородской области	57	10	47	17	30
город Нижний Новгород	1	1	-	-	-
город Арзамас	-	-	-	-	-
город Бор	10	3	7	3	4
город Выкса	6	1	5	-	5
город Дзержинск	...	...	-	-	-
город Кулебаки	2	-	2	-	2
Навашинский	3	-	3	1	2
город Первомайск	2	1	1	1	-
Семеновский	10	1	9	5	4
Сокольский	7	1	6	-	6
город Чкаловск	7	-	7	4	3
город Шахунья	8	1	7	3	4

1) Без учета подсобных сельскохозяйственных предприятий несельскохозяйственных организаций



Продолжение табл. 31

в процентах от общего числа сельскохозяйственных организаций, осуществлявших сельскохозяйственную деятельность в 2015 году				
Сельскохозяйственные организации <sup>1)</sup> - всего	в том числе			
	сельскохозяйственные организации, не относящиеся к субъектам малого предпринимательства	малые предприятия	из них	
			малые (без микро-предприятий)	микро-предприятия
96.4	-	96.4	100.0	95.2
88.9	100.0	80.0	100.0	50.0
68.8	-	73.3	87.5	57.1
100.0	100.0	100.0	100.0	100.0
90.0	100.0	80.0	100.0	66.7
83.3	100.0	77.8	85.7	50.0
94.7	100.0	93.8	100.0	80.0
92.9	100.0	88.9	100.0	75.0
87.5	100.0	85.7	100.0	77.8
92.9	100.0	92.3	100.0	88.9
100.0	100.0	100.0	100.0	-
100.0	100.0	100.0	100.0	100.0
109.1	-	109.1	100.0	112.5
88.9	-	88.9	100.0	87.5
100.0	100.0	100.0	100.0	100.0
91.7	100.0	90.9	100.0	87.5
75.0	50.0	78.6	83.3	75.0
77.0	90.9	74.6	81.0	71.4
33.3	50.0	-	-	-
-	-	-	-	-
90.9	100.0	87.5	100.0	80.0
66.7	100.0	62.5	-	83.3
...	...	-	-	-
100.0	-	100.0	-	100.0
100.0	-	100.0	100.0	100.0
66.7	100.0	50.0	100.0	-
83.3	100.0	81.8	83.3	80.0
87.5	100.0	85.7	-	85.7
77.8	-	77.8	100.0	60.0
61.5	100.0	58.3	100.0	44.4

**32. ЧИСЛО КРЕСТЬЯНСКИХ (ФЕРМЕРСКИХ) ХОЗЯЙСТВ  
ПОЛУЧАВШИХ СУБСИДИИ**

	За счет средств федерального бюджета и/или бюджета субъекта Российской Федерации		
	крестьянские (фермерские) хозяйства и индивидуальные предприниматели - всего	в том числе	
		крестьянские (фермерские) хозяйства	индивидуальные предприниматели
<b>Нижегородская область</b>	<b>508</b>	<b>457</b>	<b>51</b>
Муниципальные районы Нижегородской области	454	410	44
Ардатовский муниципальный район	19	18	1
Арзамасский муниципальный район	44	44	-
Балахнинский муниципальный район	1	-	1
Богородский муниципальный район	3	-	3
Большеболдинский муниципальный район	4	4	-
Большемурашкинский муниципальный район	1	-	1
Бутурлинский муниципальный район	3	3	-
Вадский муниципальный район	6	6	-
Варнавинский муниципальный район	10	10	-
Вачский муниципальный район	2	2	-
Ветлужский муниципальный район	11	6	5
Вознесенский муниципальный район	3	3	-
Володарский муниципальный район	2	2	-
Воротынский муниципальный район	10	10	-
Воскресенский муниципальный район	8	7	1
Гагинский муниципальный район	3	2	1
Городецкий муниципальный район	-	-	-
Дальнеконстантиновский муниципальный район	10	10	-
Дивеевский муниципальный район	-	-	-
Княгининский муниципальный район	21	19	2
Ковернинский муниципальный район	8	6	2
Краснобаковский муниципальный район	5	5	-

**И ИНДИВИДУАЛЬНЫХ ПРЕДПРИНИМАТЕЛЕЙ,  
(ДОТАЦИИ) В 2015 ГОДУ**

в процентах от общего числа хозяйств, осуществлявших сельскохозяйственную деятельность в 2015 году		
крестьянские (фермерские) хозяйства и индивидуальные предприниматели	в том числе	
	крестьянские (фермерские) хозяйства	индивидуальные предприниматели
48.4	52.6	28.2
50.3	54.4	29.7
55.9	62.1	20.0
25.1	28.0	-
33.3	-	50.0
16.7	-	42.9
66.7	66.7	-
7.1	-	20.0
50.0	60.0	-
66.7	66.7	-
38.5	45.5	-
66.7	100.0	-
61.1	60.0	62.5
21.4	27.3	-
28.6	28.6	-
71.4	76.9	-
25.8	43.8	6.7
33.3	33.3	33.3
-	-	-
55.6	62.5	-
-	-	-
75.0	73.1	100.0
50.0	60.0	33.3
50.0	50.0	-

	За счет средств федерального бюджета и/или бюджета субъекта Российской Федерации		
	крестьянские (фермерские) хозяйства и индивидуальные предприниматели - всего	в том числе	
		крестьянские (фермерские) хозяйства	индивидуальные предприниматели
Краснооктябрьский муниципальный район	48	46	2
Кстовский муниципальный район	21	20	1
Лукояновский муниципальный район	6	6	-
Лысковский муниципальный район	25	23	2
Павловский муниципальный район	10	10	-
Перевозский муниципальный район	30	30	-
Пильнинский муниципальный район	17	2	15
Починковский муниципальный район	6	5	1
Сергачский муниципальный район	15	15	-
Сеченовский муниципальный район	23	23	-
Сосновский муниципальный район	10	9	1
Спасский муниципальный район	29	28	1
Тонкинский муниципальный район	5	5	-
Тоншаевский муниципальный район	5	5	-
Уренский муниципальный район	-	-	-
Шарангский муниципальный район	15	13	2
Шатковский муниципальный район	15	13	2
Городские округа Нижегородской области	54	47	7
город Нижний Новгород	-	-	-
город Арзамас	1	1	-
город Бор	14	14	-
город Выкса	10	6	4
город Дзержинск	1	1	-
город Кулебаки	5	3	2
Навашинский город Первомайск	4	4	-
Семеновский	3	3	-
Сокольский	2	2	-
город Чкаловск	3	2	1
город Шахунья	4	4	-
	7	7	-

в процентах от общего числа хозяйств, осуществлявших сельскохозяйственную деятельность в 2015 году		
крестьянские (фермерские) хозяйства и индивидуальные предприниматели	в том числе	
	крестьянские (фермерские) хозяйства	индивидуальные предприниматели
104.3	104.5	100.0
60.0	69.0	16.7
35.3	46.2	-
73.5	74.2	66.7
38.5	40.0	-
76.9	78.9	-
40.5	20.0	46.9
50.0	50.0	50.0
51.7	57.7	-
95.8	95.8	-
76.9	75.0	100.0
59.2	59.6	50.0
83.3	83.3	-
50.0	50.0	-
-	-	-
68.2	68.4	66.7
62.5	65.0	50.0
36.7	41.2	21.2
-	-	-
14.3	16.7	-
40.0	40.0	-
31.3	31.6	30.8
25.0	33.3	-
83.3	75.0	100.0
44.4	50.0	-
42.9	50.0	-
33.3	33.3	-
50.0	50.0	50.0
50.0	66.7	-
28.0	41.2	-

**33. ЧИСЛО СЕЛЬСКОХОЗЯЙСТВЕННЫХ ОРГАНИЗАЦИЙ,  
ПОТРЕБИТЕЛЬСКИХ**  
(на 1 июля 2016 года)

	Число сельскохозяйственных организаций <sup>1)</sup> , являвшихся членами сельскохозяйственных потребительских кооперативов	из	
		перерабатывающих	сбытовых
<b>Нижегородская область</b>	<b>19</b>	<b>2</b>	<b>6</b>
Муниципальные районы			
Нижегородской области	16	2	5
Богородский			
муниципальный район	4	2	2
Бутурлинский			
муниципальный район	3	-	-
Вадский			
муниципальный район	1	-	-
Гагинский			
муниципальный район	1	-	1
Лысковский			
муниципальный район	1	-	1
Перевозский			
муниципальный район	1	-	-
Пильнинский			
муниципальный район	1	-	-
Починковский			
муниципальный район	2	-	1
Спасский			
муниципальный район	1	-	-
Тонкинский			
муниципальный район	1	-	-
Городские округа			
Нижегородской области	3	-	1
город Бор	1	-	-
город Выкса	1	-	-
Сокольский	1	-	1

<sup>1)</sup> Без учета подсобных сельскохозяйственных предприятий несельскохозяйственных организаций.

ЯВЛЯВШИХСЯ ЧЛЕНАМИ СЕЛЬСКОХОЗЯЙСТВЕННЫХ  
КООПЕРАТИВОВ

них

снабженческих	обслуживающих	кредитных	страховых	других
3	2	2	-	6
2	1	2	-	6
1	1	-	-	-
-	-	-	-	3
-	-	-	-	1
-	-	-	-	-
-	-	-	-	-
-	-	1	-	-
-	-	-	-	1
-	-	-	-	1
1	-	-	-	-
-	-	1	-	-
1	1	-	-	-
1	-	-	-	-
-	1	-	-	-
-	-	-	-	-

	в процентах от общего числа		
	Число сельскохозяйственных организаций <sup>1)</sup> , являвшихся членами сельскохозяйственных потребительских кооперативов	из	
		перерабатывающих	сбытовых
<b>Нижегородская область</b>	<b>2.6</b>	<b>0.3</b>	<b>0.8</b>
Муниципальные районы			
Нижегородской области	2.6	0.3	0.8
Богородский			
муниципальный район	13.3	6.7	6.7
Бутурлинский			
муниципальный район	15.0	-	-
Вадский			
муниципальный район	8.3	-	-
Гагинский			
муниципальный район	7.7	-	7.7
Лысковский			
муниципальный район	8.3	-	8.3
Перевозский			
муниципальный район	5.6	-	-
Пильнинский			
муниципальный район	5.0	-	-
Починковский			
муниципальный район	7.1	-	3.6
Спасский			
муниципальный район	11.1	-	-
Тонкинский			
муниципальный район	5.6	-	-
Городские округа			
Нижегородской области	3.0	-	1.0
город Бор	8.3	-	-
город Выкса	9.1	-	-
Сокольский	7.1	-	7.1

<sup>1)</sup> Без учета подсобных сельскохозяйственных предприятий несельскохозяйственных организаций.



## сельскохозяйственных организаций

них

снабженческих	обслуживающих	кредитных	страховых	других
0.4	0.3	0.3	-	0.8
0.3	0.2	0.3	-	1.0
3.3	3.3	-	-	-
-	-	-	-	15.0
-	-	-	-	8.3
-	-	-	-	-
-	-	-	-	-
-	-	5.6	-	-
-	-	-	-	5.0
-	-	-	-	3.6
11.1	-	-	-	-
-	-	5.6	-	-
1.0	1.0	-	-	-
8.3	-	-	-	-
-	9.1	-	-	-
-	-	-	-	-

	в процентах от общего числа сельскохозяйственных сельскохозяйственную деятельность		
	Число сельскохозяйственных организаций <sup>1)</sup> , являвшихся членами сельскохозяйственных потребительских кооперативов	из	
		перерабатывающих	сбытовых
<b>Нижегородская область</b>	<b>3.7</b>	<b>0.4</b>	<b>1.2</b>
Муниципальные районы Нижегородской области	3.6	0.5	1.1
Богородский муниципальный район	16.0	8.0	8.0
Бутурлинский муниципальный район	15.8	-	-
Вадский муниципальный район	16.7	-	-
Гагинский муниципальный район	10.0	-	10.0
Лысковский муниципальный район	10.0	-	10.0
Перевозский муниципальный район	9.1	-	-
Пильнинский муниципальный район	5.6	-	-
Починковский муниципальный район	13.3	-	6.7
Спасский муниципальный район	12.5	-	-
Тонкинский муниципальный район	9.1	-	-
Городские округа Нижегородской области	4.2	-	1.4
город Бор	9.1	-	-
город Выкса	11.1	-	-
Сокольский	12.5	-	12.5

<sup>1)</sup> Без учета подсобных сельскохозяйственных предприятий несельскохозяйственных организаций.

организаций, осуществлявших  
в I полугодии 2016 года  
них

снабженческих	обслуживающих	кредитных	страховых	других
0.6	0.4	0.4	-	1.2
0.5	0.2	0.5	-	1.4
4.0	4.0	-	-	-
-	-	-	-	15.8
-	-	-	-	16.7
-	-	-	-	-
-	-	-	-	-
-	-	9.1	-	-
-	-	-	-	5.6
-	-	-	-	6.7
12.5	-	-	-	-
-	-	9.1	-	-
1.4	1.4	-	-	-
9.1	-	-	-	-
-	11.1	-	-	-
-	-	-	-	-

**34. ЧИСЛО КРЕСТЬЯНСКИХ (ФЕРМЕРСКИХ) ХОЗЯЙСТВ  
ЯВЛЯВШИХСЯ ЧЛЕНАМИ СЕЛЬСКОХОЗЯЙСТВЕННЫХ**  
(на 1 июля 2016 года)

	Число крестьянских (фермерских) хозяйств и индивидуальных предпринимателей, являвшихся членами сельскохозяйственных потребительских кооперативов	из	
		перерабаты- вающих	сбытовых
<b>Нижегородская область</b>	<b>133</b>	<b>12</b>	<b>30</b>
Муниципальные районы Нижегородской области	100	11	28
Ардатовский муниципальный район	2	-	-
Арзамасский муниципальный район	11	-	-
Балахнинский муниципальный район	-	-	-
Богородский муниципальный район	1	-	-
Большеболдинский муниципальный район	-	-	-
Большемурашкинский муниципальный район	-	-	-
Бутурлинский муниципальный район	1	-	1
Вадский муниципальный район	1	1	-
Варнавинский муниципальный район	6	-	-
Вачский муниципальный район	1	-	-
Ветлужский муниципальный район	2	-	-
Вознесенский муниципальный район	2	2	-
Володарский муниципальный район	4	-	2
Воротынский муниципальный район	4	-	1
Воскресенский муниципальный район	2	-	-
Гагинский муниципальный район	-	-	-
Городецкий муниципальный район	-	-	-
Дальнеконстантиновский муниципальный район	4	-	-
Дивеевский муниципальный район	1	-	-
Княгининский муниципальный район	6	-	6
Ковернинский муниципальный район	1	-	-
Краснобаковский муниципальный район	-	-	-

И ИНДИВИДУАЛЬНЫХ ПРЕДПРИНИМАТЕЛЕЙ,  
ПОТРЕБИТЕЛЬСКИХ КООПЕРАТИВОВ

них				
снабженческих	обслуживающих	кредитных	страховых	других
17	2	72	-	15
16	1	47	-	11
-	-	2	-	-
2	-	8	-	1
-	-	-	-	-
-	-	1	-	-
-	-	-	-	-
-	-	-	-	-
-	-	-	-	-
-	-	5	-	1
-	-	-	-	1
-	-	-	-	2
-	-	-	-	-
-	-	2	-	-
-	-	1	-	2
-	-	2	-	-
-	-	-	-	-
-	-	-	-	-
-	-	4	-	-
-	-	-	-	1
1	-	-	-	-
-	-	1	-	-
-	-	-	-	-

	Число крестьянских (фермерских) хозяйств и индивидуальных предпринимателей, являвшихся членами сельскохозяйственных потребительских кооперативов	из	
		перерабатывающих	сбытовых
Краснооктябрьский муниципальный район	-	-	-
Кстовский муниципальный район	3	1	1
Лукояновский муниципальный район	1	-	1
Лысковский муниципальный район	1	-	-
Павловский муниципальный район	11	1	-
Перевозский муниципальный район	12	5	3
Пильнинский муниципальный район	2	-	2
Починковский муниципальный район	4	1	-
Сергачский муниципальный район	1	-	-
Сеченовский муниципальный район	1	-	1
Сосновский муниципальный район	1	-	-
Спасский муниципальный район	3	-	3
Тонкинский муниципальный район	2	-	-
Тоншаевский муниципальный район	-	-	-
Уренский муниципальный район	-	-	-
Шарангский муниципальный район	5	-	4
Шатковский муниципальный район	4	-	3
Городские округа Нижегородской области	33	1	2
город Нижний Новгород	-	-	-
город Арзамас	-	-	-
город Бор	19	-	-
город Выкса	4	-	1
город Дзержинск	1	-	-
город Кулебаки	-	-	-
Навашинский	2	-	1
город Первомайск	-	-	-
Семеновский	2	-	-
Сокольский	1	1	-
город Чкаловск	3	-	-
город Шахунья	1	-	-

них				
снабженческих	обслуживающих	кредитных	страховых	других
-	-	-	-	-
1	-	-	-	-
-	-	-	-	-
1	-	-	-	-
-	-	10	-	-
-	-	7	-	-
-	-	-	-	-
-	1	-	-	2
-	-	1	-	-
1	-	-	-	-
-	-	-	-	1
3	-	-	-	-
-	-	2	-	-
-	-	-	-	-
-	-	-	-	-
3	-	1	-	-
4	-	-	-	-
1	1	25	-	4
-	-	-	-	-
-	-	-	-	-
-	-	19	-	-
-	1	2	-	1
-	-	-	-	1
-	-	-	-	-
-	-	-	-	1
-	-	-	-	-
-	-	2	-	-
-	-	-	-	-
1	-	1	-	1
-	-	1	-	-

	в процентах от общего		
	Число крестьянских (фермерских) хозяйств и индивидуальных предпринимателей, являвшихся членами сельскохозяйственных потребительских кооперативов	из	
		перерабатывающих	сбытовых
<b>Нижегородская область</b>	<b>7.9</b>	<b>0.7</b>	<b>1.8</b>
Муниципальные районы Нижегородской области	7.2	0.8	2.0
Ардатовский муниципальный район	5.9	-	-
Арзамасский муниципальный район	5.2	-	-
Балахнинский муниципальный район	-	-	-
Богородский муниципальный район	5.3	-	-
Большеболдинский муниципальный район	-	-	-
Большемурашкинский муниципальный район	-	-	-
Бутурлинский муниципальный район	16.7	-	16.7
Вадский муниципальный район	6.7	6.7	-
Варнавинский муниципальный район	19.4	-	-
Вачский муниципальный район	20.0	-	-
Ветлужский муниципальный район	9.5	-	-
Вознесенский муниципальный район	9.5	9.5	-
Володарский муниципальный район	40.0	-	20.0
Воротынский муниципальный район	8.5	-	2.1
Воскресенский муниципальный район	6.1	-	-
Гагинский муниципальный район	-	-	-
Городецкий муниципальный район	-	-	-
Дальнеконстантиновский муниципальный район	16.0	-	-
Дивеевский муниципальный район	9.1	-	-
Княгининский муниципальный район	14.3	-	14.3
Ковернинский муниципальный район	2.7	-	-
Краснобаковский муниципальный район	-	-	-



## числа хозяйств

## них

снабжение	обслуживающих	кредитных	страховых	других
1.0	0.1	4.3	-	0.9
1.2	0.1	3.4	-	0.8
-	-	5.9	-	-
0.9	-	3.8	-	0.5
-	-	-	-	-
-	-	5.3	-	-
-	-	-	-	-
-	-	-	-	-
-	-	-	-	-
-	-	-	-	-
-	-	16.1	-	3.2
-	-	-	-	20.0
-	-	-	-	9.5
-	-	-	-	-
-	-	20.0	-	-
-	-	2.1	-	4.3
-	-	6.1	-	-
-	-	-	-	-
-	-	-	-	-
-	-	16.0	-	-
-	-	-	-	9.1
2.4	-	-	-	-
-	-	2.7	-	-
-	-	-	-	-

	в процентах от общего		
	Число крестьянских (фермерских) хозяйств и индивидуальных предпринимателей, являвшихся членами сельскохозяйственных потребительских кооперативов	из	
		перерабатывающих	сбытовых
Краснооктябрьский муниципальный район	-	-	-
Кстовский муниципальный район	5.6	1.9	1.9
Лукояновский муниципальный район	5.3	-	5.3
Лысковский муниципальный район	2.5	-	-
Павловский муниципальный район	25.0	2.3	-
Перевозский муниципальный район	18.5	7.7	4.6
Пильнинский муниципальный район	2.7	-	2.7
Починковский муниципальный район	7.3	1.8	-
Сергачский муниципальный район	2.3	-	-
Сеченовский муниципальный район	3.3	-	3.3
Сосновский муниципальный район	5.9	-	-
Спасский муниципальный район	4.4	-	4.4
Тонкинский муниципальный район	5.6	-	-
Тоншаевский муниципальный район	-	-	-
Уренский муниципальный район	-	-	-
Шарангский муниципальный район	17.2	-	13.8
Шатковский муниципальный район	12.1	-	9.1
Городские округа Нижегородской области	11.2	0.3	0.7
город Нижний Новгород	-	-	-
город Арзамас	-	-	-
город Бор	35.8	-	-
город Выкса	9.3	-	2.3
город Дзержинск	16.7	-	-
город Кулебаки	-	-	-
Навашинский	16.7	-	8.3
город Первомайск	-	-	-
Семеновский	22.2	-	-
Сокольский	5.3	5.3	-
город Чкаловск	5.4	-	-
город Шахунья	2.6	-	-

## числа хозяйств

## них

снабжение	обслуживающих	кредитных	страховых	других
-	-	-	-	-
1.9	-	-	-	-
-	-	-	-	-
2.5	-	-	-	-
-	-	22.7	-	-
-	-	10.8	-	-
-	-	-	-	-
-	1.8	-	-	3.6
-	-	2.3	-	-
3.3	-	-	-	-
-	-	-	-	5.9
4.4	-	-	-	-
-	-	5.6	-	-
-	-	-	-	-
-	-	-	-	-
10.3	-	3.4	-	-
12.1	-	-	-	-
0.3	0.3	8.5	-	1.4
-	-	-	-	-
-	-	-	-	-
-	-	35.8	-	-
-	2.3	4.7	-	2.3
-	-	-	-	16.7
-	-	-	-	-
-	-	-	-	8.3
-	-	-	-	-
-	-	22.2	-	-
-	-	-	-	-
1.8	-	1.8	-	1.8
-	-	2.6	-	-

	в процентах от общего числа сельскохозяйственную деятельность		
	Число крестьянских (фермерских) хозяйств и индивидуальных предпринимателей, являвшихся членами сельскохозяйственных потребительских кооперативов	из	
		перерабаты- вающих	сбытовых
<b>Нижегородская область</b>	<b>11.6</b>	<b>1.0</b>	<b>2.6</b>
Муниципальные районы Нижегородской области	10.1	1.1	2.8
Ардатовский муниципальный район	6.1	-	-
Арзамасский муниципальный район	6.1	-	-
Балахнинский муниципальный район	-	-	-
Богородский муниципальный район	5.6	-	-
Большеболдинский муниципальный район	-	-	-
Большемурашкинский муниципальный район	-	-	-
Бутурлинский муниципальный район	16.7	-	16.7
Вадский муниципальный район	9.1	9.1	-
Варнавинский муниципальный район	23.1	-	-
Вачский муниципальный район	25.0	-	-
Ветлужский муниципальный район	10.0	-	-
Вознесенский муниципальный район	13.3	13.3	-
Володарский муниципальный район	50.0	-	25.0
Воротынский муниципальный район	22.2	-	5.6
Воскресенский муниципальный район	6.7	-	-
Гагинский муниципальный район	-	-	-
Городецкий муниципальный район	-	-	-
Дальнеконстантиновский муниципальный район	19.0	-	-
Дивеевский муниципальный район	9.1	-	-
Княгининский муниципальный район	19.4	-	19.4
Ковернинский муниципальный район	6.3	-	-
Краснобаковский муниципальный район	-	-	-

хозяйств, осуществлявших  
в I полугодии 2016 года

них

снабжение	обслуживающих	кредитных	страховых	других
1.5	0.2	6.3	-	1.3
1.6	0.1	4.7	-	1.1
-	-	6.1	-	-
1.1	-	4.4	-	0.6
-	-	-	-	-
-	-	5.6	-	-
-	-	-	-	-
-	-	-	-	-
-	-	-	-	-
-	-	19.2	-	3.8
-	-	-	-	25.0
-	-	-	-	10.0
-	-	-	-	-
-	-	25.0	-	-
-	-	5.6	-	11.1
-	-	6.7	-	-
-	-	-	-	-
-	-	-	-	-
-	-	19.0	-	-
-	-	-	-	9.1
3.2	-	-	-	-
-	-	6.3	-	-
-	-	-	-	-

	в процентах от общего числа сельскохозяйственную деятельность		
	Число крестьянских (фермерских) хозяйств и индивидуальных предпринимателей, являвшихся членами сельскохозяйственных потребительских кооперативов	из	
		перерабаты- вающих	сбытовых
Краснооктябрьский муниципальный район	-	-	-
Кстовский муниципальный район	7.5	2.5	2.5
Лукояновский муниципальный район	5.3	-	5.3
Лысковский муниципальный район	2.9	-	-
Павловский муниципальный район	32.4	2.9	-
Перевозский муниципальный район	27.9	11.6	7.0
Пильнинский муниципальный район	4.8	-	4.8
Починковский муниципальный район	33.3	8.3	-
Сергачский муниципальный район	3.1	-	-
Сеченовский муниципальный район	3.6	-	3.6
Сосновский муниципальный район	6.7	-	-
Спасский муниципальный район	6.0	-	6.0
Тонкинский муниципальный район	28.6	-	-
Тоншаевский муниципальный район	-	-	-
Уренский муниципальный район	-	-	-
Шарангский муниципальный район	17.9	-	14.3
Шатковский муниципальный район	16.0	-	12.0
Городские округа Нижегородской области	22.3	0.7	1.4
город Нижний Новгород	-	-	-
город Арзамас	-	-	-
город Бор	54.3	-	-
город Выкса	11.8	-	2.9
город Дзержинск	25.0	-	-
город Кулебаки	-	-	-
Навашинский	22.2	-	11.1
город Первомайск	-	-	-
Семеновский	33.3	-	-
Сокольский	14.3	14.3	-
город Чкаловск	33.3	-	-
город Шахунья	5.0	-	-

хозяйств, осуществлявших  
в I полугодии 2016 года

них

снабжение	обслуживающих	кредитных	страховых	других
-	-	-	-	-
2.5	-	-	-	-
-	-	-	-	-
2.9	-	-	-	-
-	-	29.4	-	-
-	-	16.3	-	-
-	-	-	-	-
-	8.3	-	-	16.7
-	-	3.1	-	-
3.6	-	-	-	-
-	-	-	-	6.7
6.0	-	-	-	-
-	-	28.6	-	-
-	-	-	-	-
-	-	-	-	-
10.7	-	3.6	-	-
16.0	-	-	-	-
0.7	0.7	16.9	-	2.7
-	-	-	-	-
-	-	-	-	-
-	-	54.3	-	-
-	2.9	5.9	-	2.9
-	-	-	-	25.0
-	-	-	-	-
-	-	-	-	11.1
-	-	-	-	-
-	-	33.3	-	-
-	-	-	-	-
11.1	-	11.1	-	11.1
-	-	5.0	-	-

**35. ЧИСЛО ЛИЧНЫХ ПОДСОБНЫХ И ДРУГИХ ИНДИВИДУАЛЬНЫХ ХОЗЯЙСТВ ГРАЖДАН,  
ДЛЯ ВЕДЕНИЯ СЕЛЬСКОХОЗЯЙСТВЕННОЙ ДЕЯТЕЛЬНОСТИ**

	Число хозяйств, пользовавшихся услугами - всего	в том числе	
		подготовка почвы, посев сельскохозяйственных культур и их обработка	обеспечение семенами и посадочным материалом для посева
<b>Нижегородская область</b>	<b>34625</b>	<b>10463</b>	<b>2041</b>
Муниципальные районы Нижегородской области	32752	10259	1996
Ардатовский муниципальный район	271	6	-
Арзамасский муниципальный район	458	101	43
Балахнинский муниципальный район	85	1	1
Богородский муниципальный район	769	14	546
Большеболдинский муниципальный район	1750	771	31
Большемурашкинский муниципальный район	309	92	13
Бутурлинский муниципальный район	1079	527	3
Вадский муниципальный район	93	-	-
Варнавинский муниципальный район	27	4	1
Вачский муниципальный район	597	159	1
Ветлужский муниципальный район	352	75	18
Вознесенский муниципальный район	57	2	-
Володарский муниципальный район	85	1	8
Воротынский муниципальный район	443	46	3
Воскресенский муниципальный район	227	4	2
Гагинский муниципальный район	3513	1190	12
Городецкий муниципальный район	863	499	36
Дальнеконстантиновский муниципальный район	612	68	7
Дивеевский муниципальный район	441	186	3
Княгининский муниципальный район	275	44	2
Ковернинский муниципальный район	446	43	2
Краснобаковский муниципальный район	74	6	1



**ПОЛЬЗОВАВШИХСЯ УСЛУГАМИ СЕЛЬСКОХОЗЯЙСТВЕННЫХ ОРГАНИЗАЦИЙ  
В 2015-2016 ГОДАХ, ПО ВИДАМ УСЛУГ**

по видам услуг

уборка урожая сельско- хозяйственных культур	заготовка растительных кормов	содержание и уход за животными, стрижка овец	обеспечение молодняком животных, птицы	обеспечение концентрирован- ными кормами
2347	2232	38	1950	6193
2314	1989	31	1808	5780
4	6	-	5	186
13	2	1	7	52
-	3	-	1	-
4	19	2	-	35
275	199	3	37	151
-	25	-	14	154
4	35	9	106	189
1	14	-	3	67
-	1	-	-	2
1	18	-	32	172
50	-	-	58	31
1	2	-	-	2
1	-	-	9	26
-	30	1	10	107
-	52	-	23	65
289	421	1	165	179
165	22	1	13	7
11	24	-	22	245
12	3	-	27	1
-	15	-	15	97
17	8	1	41	101
-	3	-	15	37

	Число хозяйств, пользовавшихся услугами - всего	в том числе	
		подготовка почвы, посев сельскохозяйственных культур и их обработка	обеспечение семенами и посадочным материалом для посева
Краснооктябрьский муниципальный район	1852	803	5
Кстовский муниципальный район	181	47	63
Лукояновский муниципальный район	767	56	3
Лысковский муниципальный район	498	338	32
Павловский муниципальный район	727	24	9
Перевозский муниципальный район	420	143	9
Пильнинский муниципальный район	4088	2105	21
Починковский муниципальный район	832	336	18
Сергачский муниципальный район	1999	510	178
Сеченовский муниципальный район	1534	954	2
Сосновский муниципальный район	575	1	2
Спасский муниципальный район	867	176	6
Тонкинский муниципальный район	364	144	66
Тоншаевский муниципальный район	254	18	29
Уренский муниципальный район	2713	357	616
Шарангский муниципальный район	907	168	195
Шатковский муниципальный район	1348	240	9
Городские округа Нижегородской области	1873	204	45
город Нижний Новгород	38	-	5
город Арзамас	-	-	-
город Бор	406	106	12
город Выкса	9	1	3
город Дзержинск	158	-	-
город Кулебаки	4	-	-
Навашинский	37	8	2
город Первомайск	211	1	1
Семеновский	248	26	2
Сокольский	304	13	12
город Чкаловск	176	8	3
город Шахунья	282	41	5

по видам услуг

уборка урожая сельско- хозяйственных культур	заготовка растительных кормов	содержание и уход за животными, стрижка овец	обеспечение молодняком животных, птицы	обеспечение концентрирован- ными кормами
12	180	-	45	282
6	24	1	7	8
9	35	-	29	119
11	7	-	3	21
-	7	-	256	312
48	33	-	29	67
487	182	5	205	207
56	65	4	80	63
3	124	-	74	957
2	16	-	11	513
2	-	-	61	44
88	67	-	105	181
78	19	-	6	14
9	11	-	37	101
410	268	1	57	148
85	33	-	88	98
160	16	1	112	739
33	243	7	142	413
-	5	-	11	10
-	-	-	-	-
2	56	3	17	70
-	-	1	-	-
-	16	-	-	35
-	-	-	-	-
-	2	1	6	1
-	19	-	42	38
11	9	2	5	9
10	15	-	33	182
1	3	-	5	42
9	118	-	23	26

	в том числе		
	ветеринарное обслуживание	осеменение	консультации агрономов, экономистов и др. специалистов
<b>Нижегородская область</b>	<b>5646</b>	<b>708</b>	<b>94</b>
Муниципальные районы Нижегородской области	5186	564	92
Ардатовский муниципальный район	44	20	-
Арзамасский муниципальный район	184	4	3
Балахнинский муниципальный район	77	-	-
Богородский муниципальный район	48	17	2
Большеболдинский муниципальный район	249	12	6
Большемурашкинский муниципальный район	1	6	-
Бутурлинский муниципальный район	44	11	55
Вадский муниципальный район	6	-	-
Варнавинский муниципальный район	18	1	-
Вачский муниципальный район	157	8	1
Ветлужский муниципальный район	36	7	-
Вознесенский муниципальный район	44	3	1
Володарский муниципальный район	31	5	-
Воротынский муниципальный район	148	18	1
Воскресенский муниципальный район	63	4	4
Гагинский муниципальный район	741	33	-
Городецкий муниципальный район	44	20	-
Дальнеконстантиновский муниципальный район	178	44	2
Дивеевский муниципальный район	48	1	-
Княгининский муниципальный район	74	23	-
Ковернинский муниципальный район	133	16	1
Краснобаковский муниципальный район	8	1	1

по видам услуг

закупка сельхозпродукции	переработка продукции хозяйства	транспортные услуги	иные виды услуг
1157	37	1435	284
1087	35	1360	251
-	-	-	-
22	3	20	3
1	-	1	-
72	-	10	-
6	-	8	2
-	-	4	-
68	-	19	9
2	-	-	-
-	-	-	-
47	-	1	-
1	-	76	-
2	-	-	-
4	-	-	-
78	-	1	-
8	-	1	1
143	-	319	20
44	-	4	8
5	-	6	-
121	2	37	-
-	-	5	-
-	-	1	82
-	-	1	1

	в том числе		
	ветеринарное обслуживание	осеменение	консультации агрономов, экономистов и др. специалистов
Краснооктябрьский муниципальный район	296	69	-
Кстовский муниципальный район	10	8	-
Лукояновский муниципальный район	512	2	1
Лысковский муниципальный район	59	16	1
Павловский муниципальный район	39	3	-
Перевозский муниципальный район	54	2	-
Пильнинский муниципальный район	596	25	4
Починковский муниципальный район	125	12	2
Сергачский муниципальный район	46	1	-
Сеченовский муниципальный район	22	1	-
Сосновский муниципальный район	414	11	1
Спасский муниципальный район	123	17	-
Тонкинский муниципальный район	32	-	-
Тоншаевский муниципальный район	35	-	-
Уренский муниципальный район	379	140	-
Шарангский муниципальный район	48	2	3
Шатковский муниципальный район	20	1	3
Городские округа Нижегородской области	460	144	2
город Нижний Новгород	7	-	-
город Арзамас	-	-	-
город Бор	89	33	1
город Выкса	3	1	-
город Дзержинск	107	-	-
город Кулебаки	4	-	-
Навашинский	10	7	-
город Первомайск	41	39	-
Семеновский	73	28	-
Сокольский	1	6	-
город Чкаловск	88	16	1
город Шахунья	37	14	-

по видам услуг

закупка сельхозпродукции	переработка продукции хозяйства	транспортные услуги	иные виды услуг
25	-	75	60
2	1	2	2
-	-	1	-
-	-	6	4
64	-	6	7
19	-	16	-
7	3	214	27
22	3	41	5
67	-	38	1
1	-	12	-
28	-	11	-
2	3	93	6
-	-	3	2
-	1	13	-
116	1	211	9
89	-	97	1
21	18	7	1
70	2	75	33
-	-	-	-
-	-	-	-
6	-	9	2
-	-	-	-
-	-	-	-
-	-	-	-
28	2	-	-
21	-	47	15
5	-	15	12
8	-	1	-
2	-	3	4

**36. ЧИСЛО ЛИЧНЫХ ПОДСОБНЫХ И ДРУГИХ ИНДИВИДУАЛЬНЫХ ХОЗЯЙСТВ ГРАЖДАН,  
ДЛЯ ВЕДЕНИЯ СЕЛЬСКОХОЗЯЙСТВЕННОЙ ДЕЯТЕЛЬНОСТИ**

	Число хозяйств, пользовавшихся услугами- всего	в том числе	
		подготовка почвы, посев сельскохозяйственных культур и их обработка	обеспечение семенами и посадочным материалом для посева
<b>Нижегородская область</b>	<b>18509</b>	<b>40</b>	<b>15134</b>
Муниципальные районы Нижегородской области	16617	40	13582
Ардатовский муниципальный район	1067	-	1036
Арзамасский муниципальный район	689	6	581
Балахнинский муниципальный район	17	-	17
Богородский муниципальный район	185	2	108
Большеболдинский муниципальный район	383	2	378
Большемурашкинский муниципальный район	186	-	181
Бутурлинский муниципальный район	819	1	809
Вадский муниципальный район	343	1	342
Варнавинский муниципальный район	180	-	157
Вачский муниципальный район	35	-	6
Ветлужский муниципальный район	-	-	-
Вознесенский муниципальный район	427	1	269
Володарский муниципальный район	-	-	-
Воротынский муниципальный район	452	-	451
Воскресенский муниципальный район	2165	-	1444
Гагинский муниципальный район	-	-	-
Городецкий муниципальный район	245	-	220
Дальнеконстантиновский муниципальный район	1127	3	1105
Дивеевский муниципальный район	148	-	143
Княгининский муниципальный район	-	-	-
Ковернинский муниципальный район	4364	1	3654
Краснобаковский муниципальный район	686	6	495



**ПОЛЬЗОВАВШИХСЯ УСЛУГАМИ ПОТРЕБИТЕЛЬСКИХ КООПЕРАТИВОВ  
В 2015-2016 ГОДАХ, ПО ВИДАМ УСЛУГ**

по видам услуг				
уборка урожая сельскохозяйственных культур	заготовка растительных кормов	содержание и уход за животными, стрижка овец	обеспечение молодняком животных, птицы	обеспечение концентрированными кормами
17	44	4	27	1858
16	41	4	27	1729
-	-	-	-	31
-	2	-	1	50
-	-	-	-	-
-	5	-	-	4
-	-	-	-	-
1	-	-	-	4
-	-	-	-	-
-	-	-	-	-
-	-	-	-	23
1	-	-	-	28
-	-	-	-	-
2	-	-	2	14
-	-	-	-	-
-	-	-	-	1
-	-	-	1	621
-	-	-	-	-
-	15	-	1	3
5	1	-	1	12
2	-	-	-	1
-	-	-	-	-
-	-	-	9	252
-	-	1	1	183

	Число хозяйств, пользовавшихся услугами-всего	в том числе	
		подготовка почвы, посев сельскохозяйственных культур и их обработка	обеспечение семенами и посадочным материалом для посева
Краснооктябрьский муниципальный район	1	-	-
Кстовский муниципальный район	242	6	201
Лукояновский муниципальный район	1	-	-
Лысковский муниципальный район	844	1	792
Павловский муниципальный район	678	2	352
Перевозский муниципальный район	477	1	449
Пильнинский муниципальный район	8	1	-
Починковский муниципальный район	492	2	173
Сергачский муниципальный район	137	3	130
Сеченовский муниципальный район	2	-	1
Сосновский муниципальный район	1	1	-
Спасский муниципальный район	4	-	2
Тонкинский муниципальный район	-	-	-
Тоншаевский муниципальный район	55	-	40
Уренский муниципальный район	34	-	-
Шарангский муниципальный район	117	-	46
Шатковский муниципальный район	6	-	-
Городские округа Нижегородской области	1892	-	1552
город Нижний Новгород	1	-	1
город Арзамас	-	-	-
город Бор	195	-	179
город Выкса	1	-	-
город Дзержинск	-	-	-
город Кулебаки	11	-	11
Навашинский	308	-	244
город Первомайск	71	-	70
Семеновский	510	-	297
Сокольский	6	-	1
город Чкаловск	789	-	749
город Шахунья	-	-	-

по видам услуг

уборка урожая сельскохозяйственных культур	заготовка растительных кормов	содержание и уход за животными, стрижка овец	обеспечение молодняком животных, птицы	обеспечение концентрированными кормами
-	-	-	-	-
1	14	-	-	18
-	-	1	-	-
2	4	-	1	43
1	-	-	6	298
-	-	-	2	3
1	-	1	-	4
-	-	1	1	26
-	-	-	-	3
-	-	-	-	-
-	-	-	-	-
-	-	-	-	-
-	-	-	-	-
-	-	-	-	15
-	-	-	-	20
-	-	-	-	71
-	-	-	1	1
1	3	-	-	129
-	-	-	-	-
-	-	-	-	-
-	1	-	-	13
-	-	-	-	-
-	-	-	-	-
-	-	-	-	-
-	-	-	-	64
-	1	-	-	-
1	1	-	-	14
-	-	-	-	-
-	-	-	-	38
-	-	-	-	-

	в том числе		
	ветеринарное обслуживание	осеменение	консультации агрономов, экономистов и др. специалистов
<b>Нижегородская область</b>	<b>193</b>	<b>5</b>	<b>4</b>
Муниципальные районы Нижегородской области	191	5	3
Арзамасский муниципальный район	5	-	1
Богородский муниципальный район	1	-	2
Большеболдинский муниципальный район	3	-	-
Бутурлинский муниципальный район	-	-	-
Вознесенский муниципальный район	129	2	-
Воскресенский муниципальный район	2	-	-
Городецкий муниципальный район	2	-	-
Дивеевский муниципальный район	1	-	-
Ковернинский муниципальный район	-	-	-
Краснооктябрьский муниципальный район	-	-	-
Кстовский муниципальный район	-	-	-
Лысковский муниципальный район	-	-	-
Павловский муниципальный район	-	-	-
Перевозский муниципальный район	19	-	-
Пильнинский муниципальный район	-	-	-
Починковский муниципальный район	-	1	-
Сергачский муниципальный район	20	1	-
Сеченовский муниципальный район	1	-	-
Спасский муниципальный район	-	1	-
Уренский муниципальный район	1	-	-
Шатковский муниципальный район	6	-	-
Городские округа Нижегородской области	1	-	-
город Бор	2	-	1
город Выкса	1	-	-
Семеновский	-	-	1
Сокольский	1	-	-
город Чкаловск	-	-	-

по видам услуг

закупка сельхозпродукции	переработка продукции хозяйства	транспортные услуги	иные виды услуг
761	8	2	412
559	6	2	412
40	1	-	2
60	1	1	1
-	-	-	-
9	-	-	-
8	-	-	-
94	3	-	-
3	-	-	1
-	1	-	-
41	-	-	407
-	-	1	-
2	-	-	-
1	-	-	-
-	-	-	-
22	-	-	-
-	-	-	-
268	-	-	-
-	-	-	-
-	-	-	-
-	-	-	1
8	-	-	-
3	-	-	-
202	2	-	-
-	1	-	-
-	-	-	-
195	1	-	-
5	-	-	-
2	-	-	-

**37. ЧИСЛО ЛИЧНЫХ ПОДСОБНЫХ И ДРУГИХ ИНДИВИДУАЛЬНЫХ ХОЗЯЙСТВ ГРАЖДАН,  
ДЛЯ ВЕДЕНИЯ СЕЛЬСКОХОЗЯЙСТВЕННОЙ**

	Число хозяйств, пользовавшихся услугами - всего	в том числе	
		подготовка почвы, посев сельскохозяйственных культур и их обработка	обеспечение семенами и посадочным материалом для посева
<b>Нижегородская область</b>	<b>15047</b>	<b>5649</b>	<b>1161</b>
Муниципальные районы Нижегородской области	14084	5480	1140
Ардатовский муниципальный район	14	1	2
Арзамасский муниципальный район	3390	1738	509
Балахнинский муниципальный район	1	-	-
Богородский муниципальный район	17	3	1
Большеболдинский муниципальный район	178	100	3
Большемурашкинский муниципальный район	107	65	-
Бутурлинский муниципальный район	80	2	2
Вадский муниципальный район	4	-	1
Варнавинский муниципальный район	76	3	-
Вачский муниципальный район	70	19	-
Ветлужский муниципальный район	41	5	1
Вознесенский муниципальный район		4	2
Володарский муниципальный район	3	1	2
Воротынский муниципальный район	157	42	-
Воскресенский муниципальный район	71	9	4
Гагинский муниципальный район	4	2	-
Городецкий муниципальный район	14	7	-
Дальнеконстантиновский муниципальный район	246	52	21
Дивеевский муниципальный район	34	2	2
Княгининский муниципальный район	105	5	-
Ковернинский муниципальный район	34	1	1
Краснобаковский муниципальный район	314	26	12

**ПОЛЬЗОВАВШИХСЯ УСЛУГАМИ КРЕСТЬЯНСКИХ (ФЕРМЕРСКИХ) ХОЗЯЙСТВ  
ДЕЯТЕЛЬНОСТИ В 2015-2016 ГОДАХ, ПО ВИДАМ УСЛУГ**

по видам услуг

уборка урожая сельскохозяйственных культур	заготовка растительных кормов	содержание и уход за животными, стрижка овец	обеспечение молодняком животных, птицы	обеспечение концентрированными кормами
1212	645	12	853	3641
1200	544	12	663	3300
-	-	-	2	9
650	29	-	12	157
-	-	-	-	-
-	2	-	4	2
1	2	-	47	4
-	7	-	-	32
-	1	-	13	58
-	-	-	1	1
-	-	-	30	41
-	-	-	-	51
1	19	-	7	2
1	3	-	-	-
-	-	-	-	-
9	21	-	-	80
3	15	-	19	-
-	2	-	-	-
-	-	-	5	1
2	23	1	5	103
1	1	-	4	1
-	9	2	2	54
-	2	-	12	16
2	16	-	39	44

	Число хозяйств, пользовавшихся услугами - всего	в том числе	
		подготовка почвы, посев сельскохозяйственных культур и их обработка	обеспечение семенами и посадочным материалом для посева
Краснооктябрьский муниципальный район	347	215	2
Кстовский муниципальный район	501	116	316
Лукояновский муниципальный район	49	7	1
Лысковский муниципальный район	64	21	4
Павловский муниципальный район	210	120	14
Перевозский муниципальный район	179	51	3
Пильнинский муниципальный район	1465	819	70
Починковский муниципальный район	346	182	4
Сергачский муниципальный район	1736	135	67
Сеченовский муниципальный район	1348	786	13
Сосновский муниципальный район	3	1	-
Спасский муниципальный район	695	400	5
Тонкинский муниципальный район	96	40	1
Тоншаевский муниципальный район	12	3	1
Уренский муниципальный район	11	-	4
Шарангский муниципальный район	819	271	71
Шатковский муниципальный район	1231	226	1
Городские округа Нижегородской области	963	169	21
город Нижний Новгород	24	-	1
город Арзамас	-	-	-
город Бор	184	41	2
город Выкса	4	2	-
город Дзержинск	2	-	1
город Кулебаки	4	-	-
Навашинский	283	-	9
город Первомайск	275	110	-
Семеновский	27	3	7
Сокольский	43	-	-
город Чкаловск	110	13	1
город Шахунья	7	-	-



по видам услуг

уборка урожая сельскохозяйственных культур	заготовка растительных кормов	содержание и уход за животными, стрижка овец	обеспечение молодняком животных, птицы	обеспечение концентрированными кормами
10	27	1	1	20
3	-	1	8	24
-	-	-	15	24
3	5	-	-	28
-	6	-	30	38
60	6	-	2	3
184	77	3	24	7
9	5	-	123	2
1	109	4	46	1100
15	20	-	16	469
-	-	-	2	-
41	41	-	44	151
-	-	-	-	53
1	2	-	-	5
-	-	-	3	1
78	34	-	37	53
125	60	-	110	666
12	101	-	190	341
-	2	-	5	11
-	-	-	-	-
6	48	-	2	84
-	-	-	2	-
-	1	-	-	-
-	2	-	1	-
-	6	-	135	133
2	39	-	19	45
1	1	-	1	2
-	-	-	1	24
3	1	-	21	41
-	1	-	3	1

	в том числе		
	ветеринарное обслуживание	осеменение	консультации агрономов, экономистов и др. специалистов
<b>Нижегородская область</b>	<b>247</b>	<b>24</b>	<b>7</b>
Муниципальные районы Нижегородской области	237	23	6
Ардатовский муниципальный район	-	-	-
Арзамасский муниципальный район	2	4	1
Балахнинский муниципальный район	1	-	-
Богородский муниципальный район	-	-	-
Большеболдинский муниципальный район	3	-	-
Большемурашкинский муниципальный район	-	-	-
Бутурлинский муниципальный район	-	-	-
Вадский муниципальный район	-	-	1
Варнавинский муниципальный район	-	-	-
Вачский муниципальный район	-	-	-
Ветлужский муниципальный район	-	-	-
Вознесенский муниципальный район	1	-	-
Володарский муниципальный район	-	-	-
Воротынский муниципальный район	3	-	-
Воскресенский муниципальный район	-	1	-
Гагинский муниципальный район	-	-	-
Городецкий муниципальный район	-	-	-
Дальнеконстантиновский муниципальный район	24	3	-
Дивеевский муниципальный район	-	-	-
Княгининский муниципальный район	9	-	-
Ковернинский муниципальный район	-	-	-
Краснобаковский муниципальный район	-	1	-

Продолжение табл. 37

по видам услуг			
закупка сельхозпродукции	переработка продукции хозяйства	транспортные услуги	иные виды услуг
810	9	658	119
695	9	656	119
-	-	-	-
73	1	213	1
-	-	-	-
4	-	1	-
15	1	1	1
-	-	3	-
2	-	2	-
-	-	-	-
2	-	-	-
-	-	-	-
6	-	-	-
1	-	-	-
-	-	-	-
2	-	-	-
19	1	-	-
-	-	-	-
-	-	1	-
11	-	1	-
22	1	-	-
21	-	3	-
-	-	-	2
69	-	95	10

	в том числе		
	ветеринарное обслуживание	осеменение	консультации агрономов, экономистов и др. специалистов
Краснооктябрьский муниципальный район	10	-	-
Кстовский муниципальный район	25	3	-
Лукояновский муниципальный район	-	-	-
Лысковский муниципальный район	1	-	-
Павловский муниципальный район	1	-	-
Перевозский муниципальный район	28	4	-
Пильнинский муниципальный район	93	4	1
Починковский муниципальный район	8	-	1
Сергачский муниципальный район	13	1	1
Сеченовский муниципальный район	2	-	-
Сосновский муниципальный район	-	-	-
Спасский муниципальный район	3	1	-
Тонкинский муниципальный район	1	-	-
Тоншаевский муниципальный район	-	-	-
Уренский муниципальный район	-	-	-
Шарангский муниципальный район	8	-	-
Шатковский муниципальный район	1	1	1
Городские округа Нижегородской области	10	1	1
город Нижний Новгород	5	-	-
город Арзамас	-	-	-
город Бор	1	-	-
город Выкса	-	-	-
город Дзержинск	-	-	-
город Кулебаки	1	-	-
Навашинский	-	-	-
город Первомайск	1	-	-
Семеновский	1	1	-
Сокольский	1	-	-
город Чкаловск	-	-	1
город Шахунья	-	-	-

по видам услуг			
закупка сельхозпродукции	переработка продукции хозяйства	транспортные услуги	иные виды услуг
-	-	14	47
1	-	4	-
-	-	2	-
-	-	2	-
1	-	-	-
1	-	21	-
3	2	123	55
8	-	2	2
207	1	51	-
9	-	18	-
-	-	-	-
8	-	1	-
1	-	-	-
-	-	-	-
-	-	2	1
174	-	93	-
35	2	3	-
115	-	2	-
-	-	-	-
-	-	-	-
-	-	-	-
-	-	-	-
-	-	-	-
-	-	-	-
58	-	1	-
10	-	-	-
16	-	1	-
29	-	-	-
2	-	-	-

### 38. ЧИСЛО ЛИЧНЫХ ПОДСОБНЫХ И ДРУГИХ ИНДИВИДУАЛЬНЫХ ХОЗЯЙСТВ ДЛЯ ВЕДЕНИЯ СЕЛЬСКОХОЗЯЙСТВЕННОЙ

	Число хозяйств, пользовавшихся услугами- всего	в том числе	
		подготовка почвы, посев сельскохозяйственных культур и их обработка	обеспечение семенами и посадочным материалом для посева
<b>Нижегородская область</b>	<b>122267</b>	<b>19706</b>	<b>67890</b>
Муниципальные районы Нижегородской области	97932	18448	50850
Ардатовский муниципальный район	1152	119	796
Арзамасский муниципальный район	3621	1808	407
Балахнинский муниципальный район	385	1	220
Богородский муниципальный район	1477	478	605
Большеболдинский муниципальный район	1324	438	737
Большемурашкинский муниципальный район	974	408	219
Бутурлинский муниципальный район	3759	774	2296
Вадский муниципальный район	299	186	5
Варнавинский муниципальный район	4250	8	3453
Вачский муниципальный район	2025	274	1392
Ветлужский муниципальный район	1536	24	861
Вознесенский муниципальный район	3892	1243	627
Володарский муниципальный район	106	-	7
Воротынский муниципальный район	1013	77	82
Воскресенский муниципальный район	8608	1256	5543
Гагинский муниципальный район	65	2	31
Городецкий муниципальный район	706	122	210
Дальнеконстантиновский муниципальный район	7179	680	5507
Дивеевский муниципальный район	1292	278	675
Княгининский муниципальный район	237	86	122
Ковернинский муниципальный район	4941	184	2283
Краснобаковский муниципальный район	5486	92	4549

**ГРАЖДАН, ПОЛЬЗОВАВШИХСЯ УСЛУГАМИ ИНДИВИДУАЛЬНЫХ ПРЕДПРИНИМАТЕЛЕЙ  
ДЕЯТЕЛЬНОСТИ В 2015-2016 ГОДАХ, ПО ВИДАМ УСЛУГ**

по видам услуг

уборка урожая сельскохозяйственных культур	заготовка растительных кормов	содержание и уход за животными, стрижка овец	обеспечение молодняком животных, птицы	обеспечение концентрированными кормами
<b>2760</b>	<b>1818</b>	<b>93</b>	<b>5444</b>	<b>13501</b>
2692	1493	65	4850	10598
3	26	-	25	108
260	17	1	108	55
-	19	18	1	19
8	6	1	3	199
41	61	-	38	3
7	32	-	8	249
12	27	7	181	35
-	-	-	30	60
-	14	-	173	560
85	31	-	11	162
14	5	-	107	338
582	45	-	125	740
1	3	-	2	79
1	23	-	97	675
3	25	-	454	778
-	1	-	3	10
10	36	7	19	16
254	44	1	84	456
6	27	1	32	75
1	4	-	7	10
42	7	-	665	1711
4	30	-	251	459

	Число хозяйств, пользовавшихся услугами-всего	в том числе	
		подготовка почвы, посев сельскохозяйственных культур и их обработка	обеспечение семенами и посадочным материалом для посева
Краснооктябрьский муниципальный район	201	3	144
Кстовский муниципальный район	2718	272	1802
Лукояновский муниципальный район	873	64	69
Лысковский муниципальный район	337	204	69
Павловский муниципальный район	10410	2017	5856
Перевозский муниципальный район	733	257	71
Пильнинский муниципальный район	2998	1498	7
Починковский муниципальный район	1106	845	37
Сергачский муниципальный район	4071	625	2500
Сеченовский муниципальный район	5702	1200	2756
Сосновский муниципальный район	1602	192	236
Спасский муниципальный район	408	100	104
Тонкинский муниципальный район	1210	234	578
Тоншаевский муниципальный район	2731	1243	1413
Уренский муниципальный район	6078	313	4464
Шарангский муниципальный район	315	22	112
Шатковский муниципальный район	2112	821	5
Городские округа Нижегородской области	24335	1258	17040
город Нижний Новгород	79	17	1
город Арзамас	5	-	-
город Бор	593	233	227
город Выкса	4241	187	3096
город Дзержинск	2876	-	2614
город Кулебаки	567	9	228
Навашинский	5506	79	4646
город Первомайск	2117	152	1532
Семеновский	4132	356	1899
Сокольский	1495	59	1101
город Чкаловск	1792	135	1316
город Шахунья	867	21	370



по видам услуг

уборка урожая сельскохозяйственных культур	заготовка растительных кормов	содержание и уход за животными, стрижка овец	обеспечение молодняком животных, птицы	обеспечение концентрированными кормами
1	1	-	3	1
20	78	6	35	182
4	12	-	44	512
39	6	-	2	5
31	130	4	187	477
136	18	1	54	53
462	30	9	54	14
25	37	3	42	73
5	13	2	389	298
56	75	3	1021	298
2	-	-	88	1002
2	4	1	31	8
63	2	-	52	270
-	2	-	15	23
46	109	-	185	508
15	5	-	10	13
451	488	-	214	64
68	325	28	594	2903
-	2	1	6	7
5	-	-	-	-
5	6	3	20	27
1	116	3	11	424
3	14	-	13	188
-	17	-	9	150
3	27	-	176	547
3	22	1	61	191
16	85	19	116	677
7	1	-	23	278
20	18	1	112	158
5	17	-	42	256

	в том числе		
	ветеринарное обслуживание	осеменение	консультации агрономов, экономистов и др. специалистов
<b>Нижегородская область</b>	<b>3448</b>	<b>242</b>	<b>39</b>
Муниципальные районы Нижегородской области	2700	193	36
Ардатовский муниципальный район	73	2	-
Арзамасский муниципальный район	46	27	1
Балахнинский муниципальный район	96	-	-
Богородский муниципальный район	55	8	14
Большеболдинский муниципальный район	1	1	-
Большемурашкинский муниципальный район	21	-	-
Бутурлинский муниципальный район	126	4	3
Вадский муниципальный район	8	4	1
Варнавинский муниципальный район	21	8	-
Вачский муниципальный район	53	-	-
Ветлужский муниципальный район	1	1	-
Вознесенский муниципальный район	46	13	2
Володарский муниципальный район	9	3	-
Воротынский муниципальный район	41	-	1
Воскресенский муниципальный район	81	34	1
Гагинский муниципальный район	7	-	-
Городецкий муниципальный район	221	-	1
Дальнеконстантиновский муниципальный район	48	9	1
Дивеевский муниципальный район	68	2	-
Княгининский муниципальный район	2	1	-
Ковернинский муниципальный район	7	-	-
Краснобаковский муниципальный район	10	32	5

по видам услуг

закупка сельхозпродукции	переработка продукции хозяйства	транспортные услуги	иные виды услуг
3570	20	3350	386
2815	18	2830	344
-	-	-	-
479	5	404	3
8	-	3	-
19	-	51	30
1	-	2	1
6	-	22	2
59	-	210	25
3	-	2	-
8	-	1	4
-	-	17	-
172	-	13	-
193	1	274	1
1	-	1	-
4	1	2	9
311	-	115	7
-	-	-	11
44	-	15	5
72	4	17	2
20	1	90	17
1	-	1	2
27	1	14	-
10	-	44	-

	в том числе		
	ветеринарное обслуживание	осеменение	консультации агрономов, экономистов и др. специалистов
Краснооктябрьский муниципальный район	45	-	-
Кстовский муниципальный район	55	3	3
Лукояновский муниципальный район	139	1	-
Лысковский муниципальный район	3	1	-
Павловский муниципальный район	768	5	1
Перевозский муниципальный район	77	3	-
Пильнинский муниципальный район	122	7	-
Починковский муниципальный район	5	-	-
Сергачский муниципальный район	21	-	-
Сеченовский муниципальный район	67	21	1
Сосновский муниципальный район	65	2	-
Спасский муниципальный район	113	-	1
Тонкинский муниципальный район	1	-	-
Тоншаевский муниципальный район	32	-	-
Уренский муниципальный район	9	-	-
Шарангский муниципальный район	126	-	-
Шатковский муниципальный район	11	1	-
Городские округа Нижегородской области	748	49	3
город Нижний Новгород	34	-	-
город Арзамас	-	-	-
город Бор	52	13	1
город Выкса	340	17	1
город Дзержинск	2	2	-
город Кулебаки	77	5	-
Навашинский	10	9	-
город Первомайск	-	-	-
Семеновский	47	1	1
Сокольский	10	1	-
город Чкаловск	15	-	-
город Шахунья	121	1	-

по видам услуг

закупка сельхозпродукции	переработка продукции хозяйства	транспортные услуги	иные виды услуг
3	-	-	-
10	-	247	5
18	-	10	-
-	-	8	-
710	-	153	71
11	-	51	1
37	1	630	127
22	1	15	1
186	2	29	1
165	-	32	7
1	-	14	-
9	-	34	1
1	-	6	3
-	-	1	2
184	1	253	6
9	-	3	-
11	-	46	-
755	2	520	42
-	-	1	10
-	-	-	-
2	-	4	-
21	-	18	6
40	-	-	-
67	-	5	-
4	1	4	-
98	-	57	-
491	-	407	17
3	-	12	-
1	-	9	7
28	1	3	2

**39. ЧИСЛО ЛИЧНЫХ ПОДСОБНЫХ И ДРУГИХ ИНДИВИДУАЛЬНЫХ ХОЗЯЙСТВ ГРАЖДАН,  
ДЛЯ ВЕДЕНИЯ СЕЛЬСКОХОЗЯЙСТВЕННОЙ ДЕЯТЕЛЬНОСТИ**

	Число хозяйств, пользовавшихся услугами - всего	в том числе	
		подготовка почвы, посев сельскохозяйственных культур и их обработка	обеспечение семенами и посадочным материалом для посева
<b>Нижегородская область</b>	<b>187625</b>	<b>99005</b>	<b>6404</b>
Муниципальные районы Нижегородской области	164328	85313	5477
Ардатовский муниципальный район	3720	2122	43
Арзамасский муниципальный район	14396	6270	586
Балахнинский муниципальный район	404	316	9
Богородский муниципальный район	3303	1814	573
Большеболдинский муниципальный район	1407	804	73
Большемурашкинский муниципальный район	6238	2775	63
Бутурлинский муниципальный район	2676	1249	42
Вадский муниципальный район	630	510	13
Варнавинский муниципальный район	2045	1745	12
Вачский муниципальный район	2377	1940	51
Ветлужский муниципальный район	2575	1492	95
Вознесенский муниципальный район	3778	1951	39
Володарский муниципальный район	308	109	5
Воротынский муниципальный район	4982	3079	30
Воскресенский муниципальный район	4379	2626	143
Гагинский муниципальный район	1892	950	13
Городецкий муниципальный район	2876	1777	263
Дальнеконстантиновский муниципальный район	9918	6522	133
Дивеевский муниципальный район	3650	1841	139
Княгининский муниципальный район	2721	1853	8
Ковернинский муниципальный район	2641	1442	65
Краснобаковский муниципальный район	3662	1798	77

**ПОЛЬЗОВАВШИХСЯ УСЛУГАМИ РОДСТВЕННИКОВ, СОСЕДЕЙ  
В 2015-2016 ГОДАХ, ПО ВИДАМ УСЛУГ**

по видам услуг

уборка урожая сельскохозяйственных культур	заготовка растительных кормов	содержание и уход за животными, стрижка овец	обеспечение молодняком животных, птицы	обеспечение концентрированными кормами
<b>51248</b>	<b>6093</b>	<b>685</b>	<b>707</b>	<b>383</b>
45441	5191	592	665	357
596	108	-	135	10
5142	145	13	8	6
17	3	1	-	-
500	38	5	3	2
327	65	4	98	4
2940	244	4	-	2
777	23	11	2	3
62	-	-	-	1
247	23	1	6	2
269	23	-	1	2
786	98	1	54	3
1059	290	44	53	127
170	3	-	2	6
1321	111	8	4	1
1252	225	17	17	5
595	194	5	57	-
695	8	4	7	-
2593	77	22	23	4
1125	196	4	4	2
712	64	9	4	13
975	48	4	3	10
1254	80	7	3	3

	Число хозяйств, пользовавшихся услугами - всего	в том числе	
		подготовка почвы, посев сельскохозяйственных культур и их обработка	обеспечение семенами и посадочным материалом для посева
Краснооктябрьский муниципальный район	1657	687	2
Кстовский муниципальный район	8476	3506	414
Лукояновский муниципальный район	7230	4594	15
Лысковский муниципальный район	8297	4706	331
Павловский муниципальный район	13424	5595	1171
Перевозский муниципальный район	2594	1149	22
Пильнинский муниципальный район	3787	1346	8
Починковский муниципальный район	3473	2273	70
Сергачский муниципальный район	5667	2735	180
Сеченовский муниципальный район	2707	970	183
Сосновский муниципальный район	1867	1399	12
Спасский муниципальный район	3688	2259	47
Тонкинский муниципальный район	1655	789	37
Тоншаевский муниципальный район	2732	2057	37
Уренский муниципальный район	7804	2825	362
Шарангский муниципальный район	3485	1424	107
Шатковский муниципальный район	5207	2014	4
Городские округа Нижегородской области	23297	13692	927
город Нижний Новгород	727	294	47
город Арзамас	1394	599	-
город Бор	1959	1306	26
город Выкса	2407	1357	142
город Дзержинск	133	38	19
город Кулебаки	259	138	-
Навашинский	2842	1955	53
город Первомайск	2443	852	398
Семеновский	6337	4303	93
Сокольский	332	189	25
город Чкаловск	2556	1415	96
город Шахунья	1831	1194	8



по видам услуг				
уборка урожая сельскохозяйственных культур	заготовка растительных кормов	содержание и уход за животными, стрижка овец	обеспечение молодняком животных, птицы	обеспечение концентрированными кормами
577	67	61	4	-
2139	23	12	2	5
1631	569	21	11	-
1879	39	16	1	4
4754	342	20	9	12
849	47	7	9	2
336	46	37	9	6
645	137	30	7	5
1172	96	22	25	54
1216	171	23	19	40
244	16	2	-	1
1141	48	12	9	-
468	53	26	-	9
541	66	-	-	5
1725	330	11	49	1
1142	396	108	2	2
1568	679	20	25	5
5807	902	93	42	26
298	2	4	-	1
589	-	-	-	-
533	24	1	-	4
807	77	1	-	1
39	7	11	-	-
27	72	1	-	2
551	43	1	2	-
495	67	51	17	1
1422	230	8	7	5
83	21	2	2	1
694	82	10	6	-
269	277	3	3	11

	в том числе		
	ветеринарное обслуживание	осеменение	консультации агрономов, экономистов и др. специалистов
<b>Нижегородская область</b>	<b>456</b>	<b>46</b>	<b>61</b>
Муниципальные районы Нижегородской области	439	40	55
Ардатовский муниципальный район	-	1	-
Арзамасский муниципальный район	24	3	-
Балахнинский муниципальный район	4	-	-
Богородский муниципальный район	10	1	30
Большеболдинский муниципальный район	1	-	-
Большемурашкинский муниципальный район	-	-	-
Бутурлинский муниципальный район	16	1	-
Вадский муниципальный район	24	1	-
Варнавинский муниципальный район	-	-	-
Вачский муниципальный район	1	-	-
Ветлужский муниципальный район	-	7	-
Вознесенский муниципальный район	6	4	-
Володарский муниципальный район	2	-	-
Воротынский муниципальный район	9	3	-
Воскресенский муниципальный район	-	-	-
Гагинский муниципальный район	-	-	-
Городецкий муниципальный район	8	-	-
Дальнеконстантиновский муниципальный район	14	9	4
Дивеевский муниципальный район	19	-	-
Княгининский муниципальный район	4	-	-
Ковернинский муниципальный район	1	-	-
Краснобаковский муниципальный район	6	-	-

по видам услуг

закупка сельхозпродукции	переработка продукции хозяйства	транспортные услуги	иные виды услуг
673	1461	14898	5505
642	971	14019	5126
-	2	676	27
98	79	1969	53
-	1	53	-
2	5	221	99
1	2	26	2
19	40	150	1
19	10	508	15
1	13	5	-
-	-	8	1
-	2	37	51
-	-	33	6
136	10	58	1
2	3	2	4
67	34	311	4
-	15	74	5
-	-	71	7
10	-	35	69
1	277	187	52
9	1	289	21
-	-	52	2
3	1	46	43
-	-	327	107

	в том числе		
	ветеринарное обслуживание	осеменение	консультации агрономов, экономистов и др. специалистов
Краснооктябрьский муниципальный район	8	-	1
Кстовский муниципальный район	46	2	1
Лукояновский муниципальный район	9	-	-
Лысковский муниципальный район	6	1	10
Павловский муниципальный район	23	-	-
Перевозский муниципальный район	15	-	-
Пильнинский муниципальный район	18	2	1
Починковский муниципальный район	82	1	-
Сергачский муниципальный район	36	-	-
Сеченовский муниципальный район	4	3	-
Сосновский муниципальный район	7	-	-
Спасский муниципальный район	3	-	-
Тонкинский муниципальный район	7	-	-
Тоншаевский муниципальный район	1	1	-
Уренский муниципальный район	1	-	1
Шарангский муниципальный район	2	-	-
Шатковский муниципальный район	22	-	7
Городские округа Нижегородской области	17	6	6
город Нижний Новгород	1	1	-
город Арзамас	-	-	-
город Бор	3	-	4
город Выкса	-	2	-
город Дзержинск	-	-	-
город Кулебаки	1	-	1
Навашинский	-	-	-
город Первомайск	3	-	-
Семеновский	4	2	1
Сокольский	-	-	-
город Чкаловск	2	-	-
город Шахунья	3	1	-

по видам услуг

закупка сельхозпродукции	переработка продукции хозяйства	транспортные услуги	иные виды услуг
31	-	140	79
5	140	515	1666
2	1	304	73
2	241	779	282
31	6	983	478
-	1	234	259
48	3	1243	684
11	57	125	30
33	2	1278	34
-	-	25	53
-	-	183	3
-	5	71	93
-	2	136	128
-	1	23	-
101	1	1878	519
7	13	210	72
3	3	754	103
31	490	879	379
5	22	45	7
-	201	5	-
-	10	23	25
-	-	19	1
-	-	14	5
-	17	-	-
-	4	228	5
8	203	346	2
14	7	124	117
1	-	3	5
1	26	30	194
2	-	42	18

**40. РАСПРЕДЕЛЕНИЕ ЛИЧНЫХ ПОДСОБНЫХ И ДРУГИХ ИНДИВИДУАЛЬНЫХ ХОЗЯЙСТВ  
ДЛЯ ВЕДЕНИЯ СЕЛЬСКОХОЗЯЙСТВЕННОЙ**

(в процентах от общего числа хозяйств,

	подготовка почвы, посев сельскохозяйственных культур и их обработка	обеспечение семенами и посадочным материалом для посева
<b>Нижегородская область</b>	<b>30.2</b>	<b>5.9</b>
Муниципальные районы Нижегородской области	31.3	6.1
Ардатовский муниципальный район	2.2	-
Арзамасский муниципальный район	22.1	9.4
Балахнинский муниципальный район	1.2	1.2
Богородский муниципальный район	1.8	71.0
Большеболдинский муниципальный район	44.1	1.8
Большемурашкинский муниципальный район	29.8	4.2
Бутурлинский муниципальный район	48.8	0.3
Вадский муниципальный район	-	-
Варнавинский муниципальный район	14.8	3.7
Вачский муниципальный район	26.6	0.2
Ветлужский муниципальный район	21.3	5.1
Вознесенский муниципальный район	3.5	-
Володарский муниципальный район	1.2	9.4
Воротынский муниципальный район	10.4	0.7
Воскресенский муниципальный район	1.8	0.9
Гагинский муниципальный район	33.9	0.3
Городецкий муниципальный район		4.2
Дальнеконстантиновский муниципальный район	11.1	1.1
Дивеевский муниципальный район	42.2	0.7
Княгининский муниципальный район	16.0	0.7
Ковернинский муниципальный район	9.6	0.4
Краснобаковский муниципальный район	8.1	1.4

**ГРАЖДАН, ПОЛЬЗОВАВШИХСЯ УСЛУГАМИ СЕЛЬСКОХОЗЯЙСТВЕННЫХ ОРГАНИЗАЦИЙ  
ДЕЯТЕЛЬНОСТИ В 2015-2016 ГОДАХ, ПО ВИДАМ УСЛУГ**  
пользовавшихся услугами)

уборка урожая сельскохозяйственных культур	заготовка растительных кормов	содержание и уход за животными, стрижка овец	обеспечение молодняком животных, птицы	обеспечение концентрированными кормами
6.8	6.4	0.1	5.6	17.9
7.1	6.1	0.1	5.5	17.6
1.5	2.2	-	1.8	68.6
2.8	0.4	0.2	1.5	11.4
-	3.5	-	1.2	-
0.5	2.5	0.3	-	4.6
15.7	11.4	0.2	2.1	8.6
-	8.1	-	4.5	49.8
0.4	3.2	0.8	9.8	17.5
1.1	15.1	-	3.2	72.0
-	3.7	-	-	7.4
0.2	3.0	-	5.4	28.8
14.2	-	-	16.5	8.8
1.8	3.5	-	-	3.5
1.2	-	-	10.6	30.6
-	6.8	0.2	2.3	24.2
-	22.9	-	10.1	28.6
8.2	12.0	0.0	4.7	5.1
19.1	2.5	0.1	1.5	0.8
1.8	3.9	-	3.6	40.0
2.7	0.7	-	6.1	0.2
-	5.5	-	5.5	35.3
3.8	1.8	0.2	9.2	22.6
-	4.1	-	20.3	50.0

	подготовка почвы, посев сельскохозяйственных культур и их обработка	обеспечение семенами и посадочным материалом для посева
Краснооктябрьский муниципальный район	43.4	0.3
Кстовский муниципальный район	26.0	34.8
Лукояновский муниципальный район	7.3	0.4
Лысковский муниципальный район	67.9	6.4
Павловский муниципальный район	3.3	1.2
Перевозский муниципальный район	34.0	2.1
Пильнинский муниципальный район	51.5	0.5
Починковский муниципальный район	40.4	2.2
Сергачский муниципальный район	25.5	8.9
Сеченовский муниципальный район	62.2	0.1
Сосновский муниципальный район	0.2	0.3
Спасский муниципальный район	20.3	0.7
Тонкинский муниципальный район	39.6	18.1
Тоншаевский муниципальный район	7.1	11.4
Уренский муниципальный район	13.2	22.7
Шарангский муниципальный район	18.5	21.5
Шатковский муниципальный район	17.8	0.7
Городские округа Нижегородской области		2.4
город Нижний Новгород	-	13.2
город Арзамас	-	-
город Бор	26.1	3.0
город Выкса	11.1	33.3
город Дзержинск	-	-
город Кулебаки	-	-
Навашинский	21.6	5.4
город Первомайск	0.5	0.5
Семеновский	10.5	0.8
Сокольский	4.3	3.9
город Чкаловск	4.5	1.7
город Шахунья	14.5	1.8



Продолжение табл. 40

уборка урожая сельскохозяйственных культур	заготовка растительных кормов	содержание и уход за животными, стрижка овец	обеспечение молодняком животных, птицы	обеспечение концентрированными кормами
0.6	9.7	-	2.4	15.2
3.3	13.3	0.6	3.9	4.4
1.2	4.6	-	3.8	15.5
2.2	1.4	-	0.6	4.2
-	1.0	-	35.2	42.9
11.4	7.9	-	6.9	16.0
11.9	4.5	0.1	5.0	5.1
6.7	7.8	0.5	9.6	7.6
0.2	6.2	-	3.7	47.9
0.1	1.0	-	0.7	33.4
0.3	-	-	10.6	7.7
10.1	7.7	-	12.1	20.9
21.4	5.2	-	1.6	3.8
3.5	4.3	-	14.6	39.8
15.1	9.9	0.0	2.1	5.5
9.4	3.6	-	9.7	10.8
11.9	1.2	0.1	8.3	54.8
1.8	13.0	0.4	7.6	22.1
-	13.2	-	28.9	26.3
-	-	-	-	-
0.5	13.8	0.7	4.2	17.2
-	-	11.1	-	-
-	10.1	-	-	22.2
-	-	-	-	-
-	5.4	2.7	16.2	2.7
-	9.0	-	19.9	18.0
4.4	3.6	0.8	2.0	3.6
3.3	4.9	-	10.9	59.9
0.6	1.7	-	2.8	23.9
3.2	41.8	-	8.2	9.2

	ветеринарное обслуживание	осеменение	консультации агрономов, экономистов и др. специалистов
<b>Нижегородская область</b>	<b>16.3</b>	<b>2.0</b>	<b>0.3</b>
Муниципальные районы Нижегородской области	15.8	1.7	0.3
Ардатовский муниципальный район	16.2	7.4	-
Арзамасский муниципальный район	40.2	0.9	0.7
Балахнинский муниципальный район	90.6	-	-
Богородский муниципальный район	6.2	2.2	0.3
Большеболдинский муниципальный район	14.2	0.7	0.3
Большемурашкинский муниципальный район	0.3	1.9	-
Бутурлинский муниципальный район	4.1	1.0	5.1
Вадский муниципальный район	6.5	-	-
Варнавинский муниципальный район	66.7	3.7	-
Вачский муниципальный район	26.3	1.3	0.2
Ветлужский муниципальный район	10.2	2.0	-
Вознесенский муниципальный район	77.2	5.3	1.8
Володарский муниципальный район	36.5	5.9	-
Воротынский муниципальный район	33.4	4.1	0.2
Воскресенский муниципальный район	27.8	1.8	1.8
Гагинский муниципальный район	21.1	0.9	-
Городецкий муниципальный район	5.1	2.3	-
Дальнеконстантиновский муниципальный район	29.1	7.2	0.3
Дивеевский муниципальный район	10.9	0.2	-
Княгининский муниципальный район	26.9	8.4	-
Ковернинский муниципальный район	29.8	3.6	0.2
Краснобаковский муниципальный район	10.8	1.4	1.4

Продолжение табл. 40

закупка сельхозпродукции	переработка продукции хозяйства	транспортные услуги	иные виды услуг
<b>3.3</b>	<b>0.1</b>	<b>4.1</b>	<b>0.8</b>
3.3	0.1	4.2	0.8
-	-	-	-
4.8	0.7	4.4	0.7
1.2	-	1.2	-
9.4	-	1.3	-
0.3	-	0.5	0.1
-	-	1.3	-
6.3	-	1.8	0.8
2.2	-	-	-
-	-	-	-
7.9	-	0.2	-
0.3	-	21.6	-
3.5	-	-	-
4.7	-	-	-
17.6	-	0.2	-
3.5	-	0.4	0.4
4.1	-	9.1	0.6
5.1	-	0.5	0.9
0.8	-	1.0	-
27.4	0.5	8.4	-
-	-	1.8	-
-	-	0.2	18.4
-	-	1.4	1.4

	ветеринарное обслуживание	осеменение	консультации агрономов, экономистов и др. специалистов
Краснооктябрьский муниципальный район	16.0	3.7	-
Кстовский муниципальный район	5.5	4.4	-
Лукояновский муниципальный район	66.8	0.3	0.1
Лысковский муниципальный район	11.8	3.2	0.2
Павловский муниципальный район	5.4	0.4	-
Перевозский муниципальный район	12.9	0.5	-
Пильнинский муниципальный район	14.6	0.6	0.1
Починковский муниципальный район	15.0	1.4	0.2
Сергачский муниципальный район	2.3	0.1	-
Сеченовский муниципальный район	1.4	0.1	-
Сосновский муниципальный район	72.0	1.9	0.2
Спасский муниципальный район	14.2	2.0	-
Тонкинский муниципальный район	8.8	-	-
Тоншаевский муниципальный район	13.8	-	-
Уренский муниципальный район	14.0	5.2	-
Шарангский муниципальный район	5.3	0.2	0.3
Шатковский муниципальный район	1.5	0.1	0.2
Городские округа Нижегородской области	24.6	7.7	0.1
город Нижний Новгород	18.4	-	-
город Арзамас	-	-	-
город Бор	21.9	8.1	0.2
город Выкса	33.3	11.1	-
город Дзержинск	67.7	-	-
город Кулебаки	100.0	-	-
Навашинский	27.0	18.9	-
город Первомайск	19.4	18.5	-
Семеновский	29.4	11.3	-
Сокольский	0.3	2.0	-
город Чкаловск	50.0	9.1	0.6
город Шахунья	13.1	5.0	-

Продолжение табл. 40

закупка сельхозпродукции	переработка продукции хозяйства	транспортные услуги	иные виды услуг
1.3	-	4.0	3.2
1.1	0.6	1.1	1.1
-	-	0.1	-
-	-	1.2	0.8
8.8	-	0.8	1.0
4.5	-	3.8	-
0.2	0.1	5.2	0.7
2.6	0.4	4.9	0.6
3.4	-	1.9	0.1
0.1	-	0.8	-
4.9	-	1.9	-
0.2	0.3	10.7	0.7
-	-	0.8	0.5
-	0.4	5.1	-
4.3	0.0	7.8	0.3
9.8	-	10.7	0.1
1.6	1.3	0.5	0.1
3.7	0.1	4.0	1.8
-	-	-	-
-	-	-	-
1.5	-	2.2	0.5
-	-	-	-
-	-	-	-
-	-	-	-
-	-	-	-
13.3	0.9	-	-
8.5	-	19.0	6.0
1.6	-	4.9	3.9
4.5	-	0.6	-
0.7	-	1.1	1.4

**41. РАСПРЕДЕЛЕНИЕ ЛИЧНЫХ ПОДСОБНЫХ И ДРУГИХ ИНДИВИДУАЛЬНЫХ  
КООПЕРАТИВОВ ДЛЯ ВЕДЕНИЯ СЕЛЬСКОХОЗЯЙСТВЕННОЙ**

(в процентах от общего числа)

	подготовка почвы, посев сельскохозяйственных культур и их обработка	обеспечение семенами и посадочным материалом для посева
<b>Нижегородская область</b>	<b>0.2</b>	<b>81.8</b>
Муниципальные районы Нижегородской области	0.2	81.7
Ардатовский муниципальный район	-	97.1
Арзамасский муниципальный район	0.9	84.3
Балахнинский муниципальный район	-	100.0
Богородский муниципальный район	1.1	58.4
Большеболдинский муниципальный район	0.5	98.7
Большемурашкинский муниципальный район	-	97.3
Бутурлинский муниципальный район	0.1	98.8
Вадский муниципальный район	0.3	99.7
Варнавинский муниципальный район	-	87.2
Вачский муниципальный район	-	17.1
Ветлужский муниципальный район	-	-
Вознесенский муниципальный район	0.2	63.0
Володарский муниципальный район	-	-
Воротынский муниципальный район	-	99.8
Воскресенский муниципальный район	-	66.7
Гагинский муниципальный район	-	-
Городецкий муниципальный район	-	89.8
Дальнеконстантиновский муниципальный район	0.3	98.0
Дивеевский муниципальный район	-	96.6
Княгининский муниципальный район	-	-
Ковернинский муниципальный район	0.0	83.7
Краснобаковский муниципальный район	0.9	72.2

**ХОЗЯЙСТВ ГРАЖДАН, ПОЛЬЗОВАВШИХСЯ УСЛУГАМИ ПОТРЕБИТЕЛЬСКИХ  
ДЕЯТЕЛЬНОСТИ В 2015-2016 ГОДАХ, ПО ВИДАМ УСЛУГ**

хозяйств, пользовавшихся услугами)

уборка урожая сельскохозяйственных культур	заготовка растительных кормов	содержание и уход за животными, стрижка овец	обеспечение молодняком животных, птицы	обеспечение концентрированными кормами
<b>0.1</b>	<b>0.2</b>	<b>0.0</b>	<b>0.1</b>	<b>10.0</b>
0.1	0.2	0.0	0.2	10.4
-	-	-	-	2.9
-	0.3	-	0.1	7.3
-	-	-	-	-
-	2.7	-	-	2.2
-	-	-	-	-
0.5	-	-	-	2.2
-	-	-	-	-
-	-	-	-	-
-	-	-	-	12.8
2.9	-	-	-	80.0
-	-	-	-	-
0.5	-	-	0.5	3.3
-	-	-	-	-
-	-	-	-	0.2
-	-	-	0.0	28.7
-	-	-	-	-
-	6.1	-	0.4	1.2
0.4	0.1	-	0.1	1.1
1.4	-	-	-	0.7
-	-	-	-	-
-	-	-	0.2	5.8
-	-	0.1	0.1	26.7

	подготовка почвы, посев сельскохозяйственных культур и их обработка	обеспечение семенами и посадочным материалом для посева
Краснооктябрьский муниципальный район	-	-
Кстовский муниципальный район	2.5	83.1
Лукояновский муниципальный район	-	-
Лысковский муниципальный район	0.1	93.8
Павловский муниципальный район	0.3	51.9
Перевозский муниципальный район	0.2	94.1
Пильнинский муниципальный район	12.5	-
Починковский муниципальный район	0.4	35.2
Сергачский муниципальный район	2.2	94.9
Сеченовский муниципальный район	-	50.0
Сосновский муниципальный район	100.0	-
Спасский муниципальный район	-	50.0
Тонкинский муниципальный район	-	-
Тоншаевский муниципальный район	-	72.7
Уренский муниципальный район	-	-
Шарангский муниципальный район	-	39.3
Шатковский муниципальный район	-	-
Городские округа Нижегородской области	-	82.0
город Нижний Новгород	-	100.0
город Арзамас	-	-
город Бор	-	91.8
город Выкса	-	-
город Дзержинск	-	-
город Кулебаки	-	100.0
Навашинский	-	79.2
город Первомайск	-	98.6
Семеновский	-	58.2
Сокольский	-	16.7
город Чкаловск	-	94.9
город Шахунья	-	-



Продолжение табл. 41

уборка урожая сельскохозяйственных культур	заготовка растительных кормов	содержание и уход за животными, стрижка овец	обеспечение молодняком животных, птицы	обеспечение концентрированными кормами
-	-	-	-	-
0.4	5.8	-	-	7.4
-	-	100.0	-	-
0.2	0.5	-	0.1	5.1
0.1	-	-	0.9	44.0
-	-	-	0.4	0.6
12.5	-	12.5	-	50.0
-	-	0.2	0.2	5.3
-	-	-	-	2.2
-	-	-	-	-
-	-	-	-	-
-	-	-	-	-
-	-	-	-	27.3
-	-	-	-	58.8
-	-	-	-	60.7
-	-	-	16.7	16.7
0.1	0.2	-	-	6.8
-	-	-	-	-
-	-	-	-	-
-	0.5	-	-	6.7
-	-	-	-	-
-	-	-	-	-
-	-	-	-	20.8
-	1.4	-	-	-
0.2	0.2	-	-	2.7
-	-	-	-	-
-	-	-	-	4.8
-	-	-	-	-

	ветеринарное обслуживание	осеменение	консультации агрономов, экономистов и др. специалистов
<b>Нижегородская область</b>	<b>1.0</b>	<b>0.0</b>	<b>0.0</b>
Муниципальные районы Нижегородской области	1.1	0.0	0.0
Арзамасский муниципальный район	0.7	-	0.1
Богородский муниципальный район	0.5	-	1.1
Большеболдинский муниципальный район	0.8	-	-
Бутурлинский муниципальный район	-	-	-
Вознесенский муниципальный район	30.2	0.5	-
Воскресенский муниципальный район	0.1	-	-
Городецкий муниципальный район	0.8	-	-
Дивеевский муниципальный район	0.7	-	-
Ковернинский муниципальный район	-	-	-
Краснооктябрьский муниципальный район	-	-	-
Кстовский муниципальный район	-	-	-
Лысковский муниципальный район	-	-	-
Павловский муниципальный район	2.8	-	-
Перевозский муниципальный район	-	-	-
Пильнинский муниципальный район	-	12.5	-
Починковский муниципальный район	4.1	0.2	-
Сергачский муниципальный район	0.7	-	-
Сеченовский муниципальный район	-	50.0	-
Спасский муниципальный район	25.0	-	-
Уренский муниципальный район	17.6	-	-
Шатковский муниципальный район	16.7	-	-
Городские округа Нижегородской области	0.1	-	0.1
город Бор	0.5	-	-
город Выкса	-	-	100.0
Семеновский	0.2	-	-
Сокольский	-	-	-
город Чкаловск	-	-	-

Продолжение табл. 41

закупка сельхозпродукции	переработка продукции хозяйства	транспортные услуги	иные виды услуг
4.1	0.0	0.0	2.2
3.4	0.0	0.0	2.5
5.8	0.1	-	0.3
32.4	0.5	0.5	0.5
-	-	-	-
1.1	-	-	-
1.9	-	-	-
4.3	0.1	-	-
1.2	-	-	0.4
-	0.7	-	-
0.9	-	-	9.3
-	-	100.0	-
0.8	-	-	-
0.1	-	-	-
-	-	-	-
4.6	-	-	-
-	-	-	-
54.5	-	-	-
-	-	-	-
-	-	-	-
-	-	-	25.0
23.5	-	-	-
50.0	-	-	-
10.7	0.1	-	-
-	0.5	-	-
-	-	-	-
38.2	0.2	-	-
83.3	-	-	-
0.3	-	-	-

## 42. РАСПРЕДЕЛЕНИЕ ЛИЧНЫХ ПОДСОБНЫХ И ДРУГИХ ИНДИВИДУАЛЬНЫХ ХОЗЯЙСТВ ДЛЯ ВЕДЕНИЯ СЕЛЬСКОХОЗЯЙСТВЕННОЙ

(в процентах от общего числа хозяйств,

	подготовка почвы, посев сельскохозяйственных культур и их обработка	обеспечение семенами и посадочным материалом для посева
<b>Нижегородская область</b>	<b>37.5</b>	<b>7.7</b>
Муниципальные районы		
Нижегородской области	38.9	8.1
Ардатовский		
муниципальный район	7.1	14.3
Арзамасский		
муниципальный район	51.3	15.0
Балахнинский		
муниципальный район	-	-
Богородский		
муниципальный район	17.6	5.9
Большеболдинский		
муниципальный район	56.2	1.7
Большемурашкинский		
муниципальный район	60.7	-
Бутурлинский		
муниципальный район	2.5	2.5
Вадский		
муниципальный район	-	25.0
Варнавинский		
муниципальный район	3.9	-
Вачский		
муниципальный район	27.1	-
Ветлужский		
муниципальный район	12.2	2.4
Вознесенский		
муниципальный район	33.3	16.7
Володарский		
муниципальный район	33.3	66.7
Воротынский		
муниципальный район	26.8	-
Воскресенский		
муниципальный район	12.7	5.6
Гагинский		
муниципальный район	50.0	-
Городецкий		
муниципальный район	50.0	-
Дальнеконстантиновский		
муниципальный район	21.1	8.5
Дивеевский		
муниципальный район	5.9	5.9
Княгининский		
муниципальный район	4.8	-
Ковернинский		
муниципальный район	2.9	2.9
Краснобаковский		
муниципальный район	8.3	3.8

**ГРАЖДАН, ПОЛЬЗОВАВШИХСЯ УСЛУГАМИ КРЕСТЬЯНСКИХ (ФЕРМЕРСКИХ) ХОЗЯЙСТВ  
ДЕЯТЕЛЬНОСТИ В 2015-2016 ГОДАХ, ПО ВИДАМ УСЛУГ**

пользовавшихся услугами)

уборка урожая сельскохозяйственных культур	заготовка растительных кормов	содержание и уход за животными, стрижка овец	обеспечение молодняком животных, птицы	обеспечение концентрированными кормами
8.1	4.3	0.1	5.7	24.2
8.5	3.9	0.1	4.7	23.4
-	-	-	14.3	64.3
19.2	0.9	-	0.4	4.6
-	-	-	-	-
-	11.8	-	23.5	11.8
0.6	1.1	-	26.4	2.2
-	6.5	-	-	29.9
-	1.3	-	16.3	72.5
-	-	-	25.0	25.0
-	-	-	39.5	53.9
-	-	-	-	72.9
2.4	46.3	-	17.1	4.9
8.3	25.0	-	-	-
-	-	-	-	-
5.7	13.4	-	-	51.0
4.2	21.1	-	26.8	-
-	50.0	-	-	-
-	-	-	35.7	7.1
0.8	9.3	0.4	2.0	41.9
2.9	2.9	-	11.8	2.9
-	8.6	1.9	1.9	51.4
-	5.9	-	35.3	47.1
0.6	5.1	-	12.4	14.0

	подготовка почвы, посев сельскохозяйственных культур и их обработка	обеспечение семенами и посадочным материалом для посева
Краснооктябрьский муниципальный район	62.0	0.6
Кстовский муниципальный район	23.2	63.1
Лукояновский муниципальный район	14.3	2.0
Лысковский муниципальный район	32.8	6.3
Павловский муниципальный район	57.1	6.7
Перевозский муниципальный район	28.5	1.7
Пильнинский муниципальный район	55.9	4.8
Починковский муниципальный район	52.6	1.2
Сергачский муниципальный район	7.8	3.9
Сеченовский муниципальный район	58.3	1.0
Сосновский муниципальный район	33.3	-
Спасский муниципальный район	57.6	0.7
Тонкинский муниципальный район	41.7	1.0
Тоншаевский муниципальный район	25.0	8.3
Уренский муниципальный район	-	36.4
Шарангский муниципальный район	33.1	8.7
Шатковский муниципальный район	18.4	0.1
Городские округа Нижегородской области	17.5	2.2
город Нижний Новгород	-	4.2
город Арзамас	-	-
город Бор	22.3	1.1
город Выкса	50.0	-
город Дзержинск	-	50.0
город Кулебаки	-	-
Навашинский	-	3.2
город Первомайск	40.0	-
Семеновский	11.1	25.9
Сокольский	-	-
город Чкаловск	11.8	0.9
город Шахунья	-	-

Продолжение табл. 42

уборка урожая сельскохозяйственных культур	заготовка растительных кормов	содержание и уход за животными, стрижка овец	обеспечение молодняком животных, птицы	обеспечение концентрированными кормами
2.9	7.8	0.3	0.3	5.8
0.6	-	0.2	1.6	4.8
-	-	-	30.6	49.0
4.7	7.8	-	-	43.8
-	2.9	-	14.3	18.1
33.5	3.4	-	1.1	1.7
12.6	5.3	0.2	1.6	0.5
2.6	1.4	-	35.5	0.6
0.1	6.3	0.2	2.6	63.4
1.1	1.5	-	1.2	34.8
-	-	-	66.7	-
5.9	5.9	-	6.3	21.7
-	-	-	-	55.2
8.3	16.7	-	-	41.7
-	-	-	27.3	9.1
9.5	4.2	-	4.5	6.5
10.2	4.9	-	8.9	54.1
1.2	10.5	-	19.7	35.4
-	8.3	-	20.8	45.8
-	-	-	-	-
3.3	26.1	-	1.1	45.7
-	-	-	50.0	-
-	50.0	-	-	-
-	50.0	-	25.0	-
-	2.1	-	47.7	47.0
0.7	14.2	-	6.9	16.4
3.7	3.7	-	3.7	7.4
-	-	-	2.3	55.8
2.7	0.9	-	19.1	37.3
-	14.3	-	42.9	14.3

	ветеринарное обслуживание	осеменение	консультации агрономов, экономистов и др. специалистов
<b>Нижегородская область</b>	<b>1.6</b>	<b>0.2</b>	<b>0.0</b>
Муниципальные районы Нижегородской области	1.7	0.2	0.0
Ардатовский муниципальный район	-	-	-
Арзамасский муниципальный район	0.1	0.1	0.0
Балахнинский муниципальный район	100.0	-	-
Богородский муниципальный район	-	-	-
Большеболдинский муниципальный район	1.7	-	-
Большемурашкинский муниципальный район	-	-	-
Бутурлинский муниципальный район	-	-	-
Вадский муниципальный район	-	-	25.0
Варнавинский муниципальный район	-	-	-
Вачский муниципальный район	-	-	-
Ветлужский муниципальный район	-	-	-
Вознесенский муниципальный район	8.3	-	-
Воротынский муниципальный район	1.9	-	-
Воскресенский муниципальный район	-	1.4	-
Гагинский муниципальный район	-	-	-
Городецкий муниципальный район	-	-	-
Дальнеконстантиновский муниципальный район	9.8	1.2	-
Володарский муниципальный район	-	-	-
Дивеевский муниципальный район	-	-	-
Княгининский муниципальный район	8.6	-	-
Ковернинский муниципальный район	-	-	-
Краснобаковский муниципальный район	-	0.3	-



Продолжение табл. 42

закупка сельхозпродукции	переработка продукции хозяйства	транспортные услуги	иные виды услуг
5.4	0.1	4.4	0.8
4.9	0.1	4.7	0.8
-	-	-	-
2.2	0.0	6.3	0.0
-	-	-	-
23.5	-	5.9	-
8.4	0.6	0.6	0.6
-	-	2.8	-
2.5	-	2.5	-
-	-	-	-
2.6	-	-	-
-	-	-	-
14.6	-	-	-
8.3	-	-	-
1.3	-	-	-
26.8	1.4	-	-
-	-	-	-
-	-	7.1	-
4.5	-	0.4	-
-	-	-	-
64.7	2.9	-	-
20.0	-	2.9	-
-	-	-	5.9
22.0	-	30.3	3.2

	ветеринарное обслуживание	осеменение	консультации агрономов, экономистов и др. специалистов
Краснооктябрьский муниципальный район	2.9	-	-
Кстовский муниципальный район	5.0	0.6	-
Лукояновский муниципальный район	-	-	-
Лысковский муниципальный район	1.6	-	-
Павловский муниципальный район	0.5	-	-
Перевозский муниципальный район	15.6	2.2	-
Пильнинский муниципальный район	6.3	0.3	0.1
Починковский муниципальный район	2.3	-	0.3
Сергачский муниципальный район	0.7	0.1	0.1
Сеченовский муниципальный район	0.1	-	-
Сосновский муниципальный район	-	-	-
Спасский муниципальный район	0.4	0.1	-
Тонкинский муниципальный район	1.0	-	-
Тоншаевский муниципальный район	-	-	-
Уренский муниципальный район	-	-	-
Шарангский муниципальный район	1.0	-	-
Шатковский муниципальный район	0.1	0.1	0.1
Городские округа Нижегородской области	1.0	0.1	0.1
город Нижний Новгород	20.8	-	-
город Арзамас	-	-	-
город Бор	0.5	-	-
город Выкса	-	-	-
город Дзержинск	-	-	-
город Кулебаки	25.0	-	-
Навашинский	-	-	-
город Первомайск	0.4	-	-
Семеновский	3.7	3.7	-
Сокольский	2.3	-	-
город Чкаловск	-	-	0.9
город Шахунья	-	-	-

Продолжение табл. 42

закупка сельхозпродукции	переработка продукции хозяйства	транспортные услуги	иные виды услуг
-	-	4.0	13.5
0.2	-	0.8	-
-	-	4.1	-
-	-	3.1	-
0.5	-	-	-
0.6	-	11.7	-
0.2	0.1	8.4	3.8
2.3	-	0.6	0.6
11.9	0.1	2.9	-
0.7	-	1.3	-
-	-	-	-
1.2	-	0.1	-
1.0	-	-	-
-	-	-	-
-	-	18.2	9.1
21.2	-	11.4	-
2.8	0.2	0.2	-
11.9	-	0.2	-
-	-	-	-
-	-	-	-
-	-	-	-
-	-	-	-
-	-	-	-
-	-	-	-
-	-	-	-
21.1	-	0.4	-
37.0	-	-	-
37.2	-	2.3	-
26.4	-	-	-
28.6	-	-	-

**43. РАСПРЕДЕЛЕНИЕ ЛИЧНЫХ ПОДСОБНЫХ И ДРУГИХ ИНДИВИДУАЛЬНЫХ  
ПРЕДПРИНИМАТЕЛЕЙ ДЛЯ ВЕДЕНИЯ СЕЛЬСКОХОЗЯЙСТВЕННОЙ**

(в процентах от общего числа)

	подготовка почвы, посев сельскохозяйственных культур и их обработка	обеспечение семенами и посадочным материалом для посева
<b>Нижегородская область</b>	<b>16.1</b>	<b>55.5</b>
Муниципальные районы Нижегородской области	18.8	51.9
Ардатовский муниципальный район	10.3	69.1
Арзамасский муниципальный район	49.9	11.2
Балахнинский муниципальный район	0.3	57.1
Богородский муниципальный район	32.4	41.0
Большеболдинский муниципальный район	33.1	55.7
Большемурашкинский муниципальный район	41.9	22.5
Бутурлинский муниципальный район	20.6	61.1
Вадский муниципальный район	62.2	1.7
Варнавинский муниципальный район	0.2	81.2
Вачский муниципальный район	13.5	68.7
Ветлужский муниципальный район	1.6	56.1
Вознесенский муниципальный район	31.9	16.1
Володарский муниципальный район	-	6.6
Воротынский муниципальный район	7.6	8.1
Воскресенский муниципальный район	14.6	64.4
Гагинский муниципальный район	3.1	47.7
Городецкий муниципальный район	17.3	29.7
Дальнеконстантиновский муниципальный район	9.5	76.7
Дивеевский муниципальный район	21.5	52.2
Княгининский муниципальный район	36.3	51.5
Ковернинский муниципальный район	3.7	46.2
Краснобаковский муниципальный район	1.7	82.9

ХОЗЯЙСТВ ГРАЖДАН, ПОЛЬЗОВАВШИХСЯ УСЛУГАМИ ИНДИВИДУАЛЬНЫХ  
ДЕЯТЕЛЬНОСТИ В 2015-2016 ГОДАХ, ПО ВИДАМ УСЛУГ

хозяйств, пользовавшихся услугами)

уборка урожая сельскохозяйственных культур	заготовка растительных кормов	содержание и уход за животными, стрижка овец	обеспечение молодняком животных, птицы	обеспечение концентрированными кормами
2.3	1.5	0.1	4.5	11.0
2.7	1.5	0.1	5.0	10.8
0.3	2.3	-	2.2	9.4
7.2	0.5	0.0	3.0	1.5
-	4.9	4.7	0.3	4.9
0.5	0.4	0.1	0.2	13.5
3.1	4.6	-	2.9	0.2
0.7	3.3	-	0.8	25.6
0.3	0.7	0.2	4.8	0.9
-	-	-	10.0	20.1
-	0.3	-	4.1	13.2
4.2	1.5	-	0.5	8.0
0.9	0.3	-	7.0	22.0
15.0	1.2	-	3.2	19.0
0.9	2.8	-	1.9	74.5
0.1	2.3	-	9.6	66.6
0.0	0.3	-	5.3	9.0
-	1.5	-	4.6	15.4
1.4	5.1	1.0	2.7	2.3
3.5	0.6	0.0	1.2	6.4
0.5	2.1	0.1	2.5	5.8
0.4	1.7	-	3.0	4.2
0.9	0.1	-	13.5	34.6
0.1	0.5	-	4.6	8.4

	подготовка почвы, посев сельскохозяйственных культур и их обработка	обеспечение семенами и посадочным материалом для посева
Краснооктябрьский муниципальный район	1.5	71.6
Кстовский муниципальный район	10.0	66.3
Лукояновский муниципальный район	7.3	7.9
Лысковский муниципальный район	60.5	20.5
Павловский муниципальный район	19.4	56.3
Перевозский муниципальный район	35.1	9.7
Пильнинский муниципальный район	50.0	0.2
Починковский муниципальный район	76.4	3.3
Сергачский муниципальный район	15.4	61.4
Сеченовский муниципальный район	21.0	48.3
Сосновский муниципальный район	12.0	14.7
Спасский муниципальный район	24.5	25.5
Тонкинский муниципальный район	19.3	47.8
Тоншаевский муниципальный район	45.5	51.7
Уренский муниципальный район	5.1	73.4
Шарангский муниципальный район	7.0	35.6
Шатковский муниципальный район	38.9	0.2
Городские округа Нижегородской области	5.2	70.0
город Нижний Новгород	21.5	1.3
город Арзамас	-	-
город Бор	39.3	38.3
город Выкса	4.4	73.0
город Дзержинск	-	90.9
город Кулебаки	1.6	40.2
Навашинский	1.4	84.4
город Первомайск	7.2	72.4
Семеновский	8.6	46.0
Сокольский	3.9	73.6
город Чкаловск	7.5	73.4
город Шахунья	2.4	42.7

Продолжение табл. 43

уборка урожая сельскохозяйственных культур	заготовка растительных кормов	содержание и уход за животными, стрижка овец	обеспечение молодняком животных, птицы	обеспечение концентрированными кормами
0.5	0.5	-	1.5	0.5
0.7	2.9	0.2	1.3	6.7
0.5	1.4	-	5.0	58.6
11.6	1.8	-	0.6	1.5
0.3	1.2	0.0	1.8	4.6
18.6	2.5	0.1	7.4	7.2
15.4	1.0	0.3	1.8	0.5
2.3	3.3	0.3	3.8	6.6
0.1	0.3	0.0	9.6	7.3
1.0	1.3	0.1	17.9	5.2
0.1	-	-	5.5	62.5
0.5	1.0	0.2	7.6	2.0
5.2	0.2	-	4.3	22.3
-	0.1	-	0.5	0.8
0.8	1.8	-	3.0	8.4
4.8	1.6	-	3.2	4.1
21.4	23.1	-	10.1	3.0
0.3	1.3	0.1	2.4	11.9
-	2.5	1.3	7.6	8.9
100.0	-	-	-	-
0.8	1.0	0.5	3.4	4.6
0.0	2.7	0.1	0.3	10.0
0.1	0.5	-	0.5	6.5
-	3.0	-	1.6	26.5
0.1	0.5	-	3.2	9.9
0.1	1.0	0.0	2.9	9.0
0.4	2.1	0.5	2.8	16.4
0.5	0.1	-	1.5	18.6
1.1	1.0	0.1	6.3	8.8
0.6	2.0	-	4.8	29.5

	ветеринарное обслуживание	осеменение	консультации агрономов, экономистов и др. специалистов
<b>Нижегородская область</b>	<b>2.8</b>	<b>0.2</b>	<b>0.0</b>
Муниципальные районы Нижегородской области	2.8	0.2	0.0
Ардатовский муниципальный район	6.3	0.2	-
Арзамасский муниципальный район	1.3	0.7	0.0
Балахнинский муниципальный район	24.9	-	-
Богородский муниципальный район	3.7	0.5	0.9
Большеболдинский муниципальный район	0.1	0.1	-
Большемурашкинский муниципальный район	2.2	-	-
Бутурлинский муниципальный район	3.4	0.1	0.1
Вадский муниципальный район	2.7	1.3	0.3
Варнавинский муниципальный район	0.5	0.2	-
Вачский муниципальный район	2.6	-	-
Ветлужский муниципальный район	0.1	0.1	-
Вознесенский муниципальный район	1.2	0.3	0.1
Володарский муниципальный район	8.5	2.8	-
Воротынский муниципальный район	4.0	-	0.1
Воскресенский муниципальный район	0.9	0.4	0.0
Гагинский муниципальный район	10.8	-	-
Городецкий муниципальный район	31.3	-	0.1
Дальнеконстантиновский муниципальный район	0.7	0.1	0.0
Дивеевский муниципальный район	5.3	0.2	-
Княгининский муниципальный район	0.8	0.4	-
Ковернинский муниципальный район	0.1	-	-
Краснобаковский муниципальный район	0.2	0.6	0.1



Продолжение табл. 43

закупка сельхозпродукции	переработка продукции хозяйства	транспортные услуги	иные виды услуг
2.9	0.0	2.7	0.3
2.9	0.0	2.9	0.4
-	-	-	-
13.2	0.1	11.2	0.1
2.1	-	0.8	-
1.3	-	3.5	2.0
0.1	-	0.2	0.1
0.6	-	2.3	0.2
1.6	-	5.6	0.7
1.0	-	0.7	-
0.2	-	0.0	0.1
-	-	0.8	-
11.2	-	0.8	-
5.0	0.0	7.0	0.0
0.9	-	0.9	-
0.4	0.1	0.2	0.9
3.6	-	1.3	0.1
-	-	-	16.9
6.2	-	2.1	0.7
1.0	0.1	0.2	0.0
1.5	0.1	7.0	1.3
0.4	-	0.4	0.8
0.5	0.0	0.3	-
0.2	-	0.8	-

	ветеринарное обслуживание	осеменение	консультации агрономов, экономистов и др. специалистов
Краснооктябрьский муниципальный район	22.4	-	-
Кстовский муниципальный район	2.0	0.1	0.1
Лукояновский муниципальный район	15.9	0.1	-
Лысковский муниципальный район	0.9	0.3	-
Павловский муниципальный район	7.4	0.0	0.0
Перевозский муниципальный район	10.5	0.4	-
Пильнинский муниципальный район	4.1	0.2	-
Починковский муниципальный район	0.5	-	-
Сергачский муниципальный район	0.5	-	-
Сеченовский муниципальный район	1.2	0.4	0.0
Сосновский муниципальный район	4.1	0.1	-
Спасский муниципальный район	27.7	-	0.2
Тонкинский муниципальный район	0.1	-	-
Тоншаевский муниципальный район	1.2	-	-
Уренский муниципальный район	0.1	-	-
Шарангский муниципальный район	40.0	-	-
Шатковский муниципальный район	0.5	0.0	-
Городские округа Нижегородской области	3.1	0.2	0.0
город Нижний Новгород	43.0	-	-
город Арзамас	-	-	-
город Бор	8.8	2.2	0.2
город Выкса	8.0	0.4	0.0
город Дзержинск	0.1	0.1	-
город Кулебаки	13.6	0.9	-
Навашинский	0.2	0.2	-
город Первомайск	-	-	-
Семеновский	1.1	0.0	0.0
Сокольский	0.7	0.1	-
город Чкаловск	0.8	-	-
город Шахунья	14.0	0.1	-

Продолжение табл. 43

закупка сельхозпродукции	переработка продукции хозяйства	транспортные услуги	иные виды услуг
1.5	-	-	-
0.4	-	9.1	0.2
2.1	-	1.1	-
-	-	2.4	-
6.8	-	1.5	0.7
1.5	-	7.0	0.1
1.2	0.0	21.0	4.2
2.0	0.1	1.4	0.1
4.6	0.0	0.7	0.0
2.9	-	0.6	0.1
0.1	-	0.9	-
2.2	-	8.3	0.2
0.1	-	0.5	0.2
-	-	0.0	0.1
3.0	0.0	4.2	0.1
2.9	-	1.0	-
0.5	-	2.2	-
3.1	0.0	2.1	0.2
-	-	1.3	12.7
-	-	-	-
0.3	-	0.7	-
0.5	-	0.4	0.1
1.4	-	-	-
11.8	-	0.9	-
0.1	0.0	0.1	-
4.6	-	2.7	-
11.9	-	9.8	0.4
0.2	-	0.8	-
0.1	-	0.5	0.4
3.2	0.1	0.3	0.2

#### 44. РАСПРЕДЕЛЕНИЕ ЛИЧНЫХ ПОДСОБНЫХ И ДРУГИХ ИНДИВИДУАЛЬНЫХ ДЛЯ ВЕДЕНИЯ СЕЛЬСКОХОЗЯЙСТВЕННОЙ

(в процентах от общего числа)

	подготовка почвы, посев сельскохозяйственных культур и их обработка	обеспечение семенами и посадочным материалом для посева
<b>Нижегородская область</b>	<b>52.8</b>	<b>3.4</b>
Муниципальные районы Нижегородской области	51.9	3.3
Ардатовский муниципальный район	57.0	1.2
Арзамасский муниципальный район	43.6	4.1
Балахнинский муниципальный район	78.2	2.2
Богородский муниципальный район	54.9	17.3
Большеболдинский муниципальный район	57.1	5.2
Большемурашкинский муниципальный район	44.5	1.0
Бутурлинский муниципальный район	46.7	1.6
Вадский муниципальный район	81.0	2.1
Варнавинский муниципальный район	85.3	0.6
Вачский муниципальный район	81.6	2.1
Ветлужский муниципальный район	57.9	3.7
Вознесенский муниципальный район	51.6	1.0
Володарский муниципальный район	35.4	1.6
Воротынский муниципальный район	61.8	0.6
Воскресенский муниципальный район	60.0	3.3
Гагинский муниципальный район	50.2	0.7
Городецкий муниципальный район	61.8	9.1
Дальнеконстантиновский муниципальный район	65.8	1.3
Дивеевский муниципальный район	50.4	3.8
Княгининский муниципальный район	68.1	0.3
Ковернинский муниципальный район	54.6	2.5
Краснобаковский муниципальный район	49.1	2.1

**ХОЗЯЙСТВ ГРАЖДАН, ПОЛЬЗОВАВШИХСЯ УСЛУГАМИ РОДСТВЕННИКОВ, СОСЕДЕЙ  
ДЕЯТЕЛЬНОСТИ В 2015-2016 ГОДАХ, ПО ВИДАМ УСЛУГ**

хозяйств, пользовавшихся услугами)

уборка урожая сельскохозяйственных культур	заготовка растительных кормов	содержание и уход за животными, стрижка овец	обеспечение молодняком животных, птицы	обеспечение концентрированными кормами
27.3	3.2	0.4	0.4	0.2
27.7	3.2	0.4	0.4	0.2
16.0	2.9	-	3.6	0.3
35.7	1.0	0.1	0.1	0.0
4.2	0.7	0.2	-	-
15.1	1.2	0.2	0.1	0.1
23.2	4.6	0.3	7.0	0.3
47.1	3.9	0.1	-	0.0
29.0	0.9	0.4	0.1	0.1
9.8	-	-	-	0.2
12.1	1.1	0.0	0.3	0.1
11.3	1.0	-	0.0	0.1
30.5	3.8	0.0	2.1	0.1
28.0	7.7	1.2	1.4	3.4
55.2	1.0	-	0.6	1.9
26.5	2.2	0.2	0.1	0.0
28.6	5.1	0.4	0.4	0.1
31.4	10.3	0.3	3.0	-
24.2	0.3	0.1	0.2	-
26.1	0.8	0.2	0.2	0.0
30.8	5.4	0.1	0.1	0.1
26.2	2.4	0.3	0.1	0.5
36.9	1.8	0.2	0.1	0.4
34.2	2.2	0.2	0.1	0.1

	подготовка почвы, посев сельскохозяйственных культур и их обработка	обеспечение семенами и посадочным материалом для посева
Краснооктябрьский муниципальный район	41.5	0.1
Кстовский муниципальный район	41.4	4.9
Лукояновский муниципальный район	63.5	0.2
Лысковский муниципальный район	56.7	4.0
Павловский муниципальный район	41.7	8.7
Перевозский муниципальный район	44.3	0.8
Пильнинский муниципальный район	35.5	0.2
Починковский муниципальный район	65.4	2.0
Сергачский муниципальный район	48.3	3.2
Сеченовский муниципальный район	35.8	6.8
Сосновский муниципальный район	74.9	0.6
Спасский муниципальный район	61.3	1.3
Тонкинский муниципальный район	47.7	2.2
Тоншаевский муниципальный район	75.3	1.4
Уренский муниципальный район	36.2	4.6
Шарангский муниципальный район	40.9	3.1
Шатковский муниципальный район	38.7	0.1
Городские округа Нижегородской области	58.8	4.0
город Нижний Новгород	40.4	6.5
город Арзамас	43.0	-
город Бор	66.7	1.3
город Выкса	56.4	5.9
город Дзержинск	28.6	14.3
город Кулебаки	53.3	-
Навашинский	68.8	1.9
город Первомайск	34.9	16.3
Семеновский	67.9	1.5
Сокольский	56.9	7.5
город Чкаловск	55.4	3.8
город Шахунья	65.2	0.4

Продолжение табл. 44

уборка урожая сельскохозяйственных культур	заготовка растительных кормов	содержание и уход за животными, стрижка овец	обеспечение молодняком животных, птицы	обеспечение концентрированными кормами
34.8	4.0	3.7	0.2	-
25.2	0.3	0.1	0.0	0.1
22.6	7.9	0.3	0.2	-
22.6	0.5	0.2	0.0	0.0
35.4	2.5	0.1	0.1	0.1
32.7	1.8	0.3	0.3	0.1
8.9	1.2	1.0	0.2	0.2
18.6	3.9	0.9	0.2	0.1
20.7	1.7	0.4	0.4	1.0
44.9	6.3	0.8	0.7	1.5
13.1	0.9	0.1	-	0.1
30.9	1.3	0.3	0.2	-
28.3	3.2	1.6	-	0.5
19.8	2.4	-	-	0.2
22.1	4.2	0.1	0.6	0.0
32.8	11.4	3.1	0.1	0.1
30.1	13.0	0.4	0.5	0.1
24.9	3.9	0.4	0.2	0.1
41.0	0.3	0.6	-	0.1
42.3	-	-	-	-
27.2	1.2	0.1	-	0.2
33.5	3.2	0.0	-	0.0
29.3	5.3	8.3	-	-
10.4	27.8	0.4	-	0.8
19.4	1.5	0.0	0.1	-
20.3	2.7	2.1	0.7	0.0
22.4	3.6	0.1	0.1	0.1
25.0	6.3	0.6	0.6	0.3
27.2	3.2	0.4	0.2	-
14.7	15.1	0.2	0.2	0.6

	ветеринарное обслуживание	осеменение	консультации агрономов, экономистов и других специалистов
<b>Нижегородская область</b>	<b>0.2</b>	<b>0.0</b>	<b>0.0</b>
Муниципальные районы Нижегородской области	0.3	0.0	0.0
Ардатовский муниципальный район	-	0.0	-
Арзамасский муниципальный район	0.2	0.0	-
Балахнинский муниципальный район	1.0	-	-
Богородский муниципальный район	0.3	0.0	0.9
Большеболдинский муниципальный район	0.1	-	-
Большемурашкинский муниципальный район	-	-	-
Бутурлинский муниципальный район	0.6	0.0	-
Вадский муниципальный район	3.8	0.2	-
Варнавинский муниципальный район	-	-	-
Вачский муниципальный район	0.0	-	-
Ветлужский муниципальный район	-	0.3	-
Вознесенский муниципальный район	0.2	0.1	-
Володарский муниципальный район	0.6	-	-
Воротынский муниципальный район	0.2	0.1	-
Воскресенский муниципальный район	-	-	-
Гагинский муниципальный район	-	-	-
Городецкий муниципальный район	0.3	-	-
Дальнеконстантиновский муниципальный район	0.1	0.1	0.0
Дивеевский муниципальный район	0.5	-	-
Княгининский муниципальный район	0.1	-	-
Ковернинский муниципальный район	0.0	-	-
Краснобаковский муниципальный район	0.2	-	-



Продолжение табл. 44

закупка сельхозпродукции	переработка продукции хозяйства	транспортные услуги	иные виды услуг
0.4	0.8	7.9	2.9
0.4	0.6	8.5	3.1
-	0.1	18.2	0.7
0.7	0.5	13.7	0.4
-	0.2	13.1	-
0.1	0.2	6.7	3.0
0.1	0.1	1.8	0.1
0.3	0.6	2.4	0.0
0.7	0.4	19.0	0.6
0.2	2.1	0.8	-
-	-	0.4	0.0
-	0.1	1.6	2.1
-	-	1.3	0.2
3.6	0.3	1.5	0.0
0.6	1.0	0.6	1.3
1.3	0.7	6.2	0.1
-	0.3	1.7	0.1
-	-	3.8	0.4
0.3	-	1.2	2.4
0.0	2.8	1.9	0.5
0.2	0.0	7.9	0.6
-	-	1.9	0.1
0.1	0.0	1.7	1.6
-	-	8.9	2.9

	ветеринарное обслуживание	искусственное осеменение	консультации агрономов, экономистов и других специалистов
Краснооктябрьский муниципальный район	0.5	-	0.1
Кстовский муниципальный район	0.5	0.0	0.0
Лукояновский муниципальный район	0.1	-	-
Лысковский муниципальный район	0.1	0.0	0.1
Павловский муниципальный район	0.2	-	-
Перевозский муниципальный район	0.6	-	-
Пильнинский муниципальный район	0.5	0.1	0.0
Починковский муниципальный район	2.4	0.0	-
Сергачский муниципальный район	0.6	-	-
Сеченовский муниципальный район	0.1	0.1	-
Сосновский муниципальный район	0.4	-	-
Спасский муниципальный район	0.1	-	-
Тонкинский муниципальный район	0.4	-	-
Тоншаевский муниципальный район	0.0	0.0	-
Уренский муниципальный район	0.0	-	0.0
Шарангский муниципальный район	0.1	-	-
Шатковский муниципальный район	0.4	-	0.1
Городские округа Нижегородской области	0.1	0.0	0.0
город Нижний Новгород	0.1	0.1	-
город Арзамас	-	-	-
город Бор	0.2	-	0.2
город Выкса	-	0.1	-
город Дзержинск	-	-	-
город Кулебаки	0.4	-	0.4
Навашинский	-	-	-
город Первомайск	0.1	-	-
Семеновский	0.1	0.0	0.0
Сокольский	-	-	-
город Чкаловск	0.1	-	-
город Шахунья	0.2	0.1	-

Продолжение табл. 44

закупка сельхозпродукции	переработка продукции хозяйства	транспортные услуги	иные виды услуг
1.9	-	8.4	4.8
0.1	1.7	6.1	19.7
0.0	0.0	4.2	1.0
0.0	2.9	9.4	3.4
0.2	0.0	7.3	3.6
-	0.0	9.0	10.0
1.3	0.1	32.8	18.1
0.3	1.6	3.6	0.9
0.6	0.0	22.6	0.6
-	-	0.9	2.0
-	-	9.8	0.2
-	0.1	1.9	2.5
-	0.1	8.2	7.7
-	0.0	0.8	-
1.3	0.0	24.1	6.7
0.2	0.4	6.0	2.1
0.1	0.1	14.5	2.0
0.1	2.1	3.8	1.6
0.7	3.0	6.2	1.0
-	14.4	0.4	-
-	0.5	1.2	1.3
-	-	0.8	0.0
-	-	10.5	3.8
-	6.6	-	-
-	0.1	8.0	0.2
0.3	8.3	14.2	0.1
0.2	0.1	2.0	1.8
0.3	-	0.9	1.5
0.0	1.0	1.2	7.6
0.1	-	2.3	1.0

## МЕТОДОЛОГИЧЕСКИЕ ПОЯСНЕНИЯ

В **хозяйства всех категорий** включены сельскохозяйственные организации, крестьянские (фермерские) хозяйства, индивидуальные предприниматели и хозяйства населения.

К **сельскохозяйственным организациям** отнесены хозяйственные товарищества, общества и партнерства (в том числе публичные и непубличные акционерные общества), производственные кооперативы, родовые общины, унитарные предприятия, подсобные сельскохозяйственные предприятия несельскохозяйственных организаций.

В соответствии с официальной статистической методологией Росстата в рамках Всероссийской сельскохозяйственной переписи 2016 г. к **подсобным сельскохозяйственным предприятиям несельскохозяйственных организаций** отнесены хозяйства, имеющие посевные площади сельскохозяйственных культур не менее 50 гектаров и (или) не менее 10 голов крупного рогатого скота, или не менее 5 голов коров, или не менее 20 голов свиней, или не менее 15 голов овец или коз, или не менее 100 голов птицы, или не менее 10 голов лошадей.

К **малым сельскохозяйственным предприятиям (включая микропредприятия)** отнесены юридические лица - коммерческие организации, внесенные в единый государственный реестр юридических лиц и соответствующие условиям, установленным Федеральным законом от 24 июля 2007 г. № 209-ФЗ «О развитии малого и среднего предпринимательства в Российской Федерации».

**Крестьянское (фермерское) хозяйство** - объединение граждан, связанных родством и (или) свойством, имеющих в общей собственности имущество и совместно осуществляющих производственную и иную хозяйственную деятельность (производство, переработку, хранение, транспортировку и реализацию сельскохозяйственной продукции), основанную на их личном участии (статья 1 Федерального закона от 11 июня 2003 г. № 74-ФЗ «О крестьянском (фермерском) хозяйстве»).

**Индивидуальный предприниматель** - гражданин (физическое лицо), занимающийся предпринимательской деятельностью без образования юридического лица с момента его государственной регистрации в соответствии со статьей 23 Гражданского кодекса Российской Федерации и заявивший в Свидетельстве о государственной регистрации виды деятельности, отнесенные согласно Общероссийскому классификатору видов экономической деятельности (ОКВЭД) к сельскому хозяйству.

К **хозяйствам населения** отнесены личные подсобные и другие индивидуальные хозяйства граждан, а также хозяйства граждан, имеющие земельные участки в садоводческих, огороднических и дачных некоммерческих объединениях.

**Личное подсобное хозяйство** - форма непредпринимательской деятельности по производству и переработке сельскохозяйственной продукции, осуществляемой личным трудом гражданина и членов его семьи в целях удовлетворения личных потребностей на земельном участке, предоставленном или приобретенном для ведения личного подсобного хозяйства. Землепользование хозяйств может состоять из приусадебных и полевых участков (статьи 2, 4 Федерального закона от 7 июля 2003 г. № 112-ФЗ «О личном подсобном хозяйстве»).

К **другим индивидуальным хозяйствам граждан** отнесены:

- граждане, имеющие земельные участки для индивидуального жилищного строительства с площадью 4 и более соток и занимающиеся сельскохозяйственным производством;
- граждане, имеющие земельные участки (садовые, огородные, дачные и другие), не входящие в некоммерческие объединения граждан;
- граждане, не имеющие земли, но имеющие сельскохозяйственных животных.

**Садоводческое, огородническое, дачное некоммерческое объединение граждан** - некоммерческая организация, учрежденная гражданами на добровольных началах для содействия ее членам в решении общих социально-хозяйственных задач ведения садоводства, огородничества и дачного хозяйства (статья 1 Федерального закона от 15 апреля 1998 г. № 66-ФЗ

«О садоводческих, огороднических и дачных некоммерческих объединениях граждан»).

В соответствии с официальной статистической методологией Росстата личные подсобные и другие индивидуальные хозяйства граждан в городских поселениях и городских округах обследовались с применением выборочного метода статистического наблюдения. Сводные данные по этим категориям хозяйств представлены с учетом распространения данных выборочной совокупности на всю генеральную совокупность.

**Табл. 3-4. Комбайны кукурузоуборочные** - самоходные и прицепные кукурузоуборочные комбайны, приставки кукурузоуборочные.

**Табл. 3-4. Машины свеклоуборочные** - машины, используемые для уборки корней сахарной, кормовой и маточной свеклы, брюквы и турнепса.

**Табл. 5-7. К разбрасывателям органических удобрений** относятся машины для транспортировки и поверхностного внесения в почву органических удобрений и торфа, а также машины для самозагрузки, транспортировки, поверхностного внесения жидких органических удобрений.

**Табл. 5-7. К машинам для защиты растений** относятся машины для химической защиты сельскохозяйственных культур и многолетних насаждений пестицидами, включая протравливатели и опрыскиватели, опыливатели и аэрозольные аппараты всех видов и марок.

**Табл. 5-7. К машинам для внесения минеральных удобрений и известки** относятся машины и агрегаты для поверхностного внесения в почву минеральных удобрений, известковых материалов и гипса.

**Табл. 5-7. К машинам, установкам, аппаратам дождевальным и поливным насосным станциям** относятся дождевальные машины и установки, используемые для полива в движении способом дождевания зерновых, технических, кормовых и овощных культур, многолетних трав, лугов, пастбищ и ягодников. Также относятся передвижные поливные агрегаты и другие шланговые установки, предназначенные для полива по бороздам пропашных сельскохозяйственных культур, а также для влагозарядковых и промывных поливов.

**Табл. 5-7. Бороны всех видов, кроме дисковых** - бороны, включая зубовые, сетчатые, лапчатые, игольчатые, комбинированные, пружинные, ротационные, шарнирные, шлейф - бороны и другие, кроме дисковых.

**Табл. 5-7. Установки доильные** - установки и аппараты, предназначенные как для машинного доения коров в переносные доильные ведра, так и в молокопроводы, по которым молоко транспортируется в молокоприемник.

**Табл. 8-11. Группировки сельскохозяйственных организаций, крестьянских (фермерских) хозяйств и индивидуальных предпринимателей по наличию тракторов и зерноуборочных комбайнов** сформированы с учетом территориально-обособленных единиц, расположенных на территории других муниципальных образований.

**Табл. 12-13. К складам и сооружениям для хранения минеральных удобрений, пестицидов** отнесены закрытые помещения (включая немеханизированные склады), построенные по типовым проектам (без учета навесов для хранения минеральных удобрений, а также емкостей для аммиачной воды).

**Табл. 12-15. Склады и сооружения для хранения зерна** - помещения капитального типа для хранения зерна и семян: зерносклады для продовольственного и фуражного зерна, семенохранилища, постройки напольного, закромого и других типов, стационарные кукурузохранилища и другие.

**Табл. 12-15. Склады и сооружения для хранения картофеля, овощей, плодов и ягод** - помещения капитального типа для хранения картофеля, овощей, плодов и ягод, используемых для продовольственных и семенных целей (без учета овощекртофелехранилищ, входящих в состав животноводческих комплексов и предназначенные для хранения овощей и картофеля на корм скоту).

**Табл. 12-15. К складам и сооружениям для хранения силоса и сенажа** отнесены башни, полубашни, облицованные ямы, траншеи и другие сооружения; сенажные сооруже-

ния башенного и траншейного типов, позволяющие обеспечить длительное герметическое хранение заложенного сенажа.

**Табл. 16-19. Теплица** - сооружение защищенного грунта со светопрозрачным покрытием, предназначенное для выращивания рассады, овощей и цветов, с уходом за ними внутри сооружения.

К **весенним теплицам** отнесены сезонные теплицы с весенне-осенним оборотом сельскохозяйственных культур.

**Зимние теплицы** - это теплицы круглогодического действия.

**Табл. 16-19. Парник** - культивационное сооружение со светопрозрачным покрытием, предназначенное для выращивания рассады и овощей, с уходом за растениями снаружи сооружения.

**Табл. 16-19. Гидропоника** - выращивание растений в искусственной среде без почвы (водной или твердо пористой, влаго- и воздухоемкой среде).

**Табл. 21-24. Автомобильные дороги общего пользования** - автомобильные дороги, предназначенные для движения транспортных средств неограниченного круга лиц.

**Табл. 21. Внутрихозяйственные дороги** - автодороги необщего пользования, состоящие на балансе сельскохозяйственной организации.

**Табл. 21, 22, 24. К твердому покрытию автодорог** относятся: усовершенствованное покрытие (цементобетонное, асфальтобетонное, из щебня и гравия), обработанное вяжущими материалами, а также щебеночное, гравийное и мостовое покрытие.

**Табл. 21-24. Телефонная связь**, включая мобильную (сотовую) связь, - телефонное соединение между пользователями посредством проводных и беспроводных соединений.

**Табл. 21. Внутрипроизводственная связь** - сеть электросвязи, создаваемая для управления внутрипроизводственной деятельностью, не имеющая выхода на сеть связи общего пользования.

**Табл. 25, 26. Под биологическим методом защиты растений от вредителей и болезней** понимают использование живых организмов и продуктов их жизнедеятельности для регуляции численности вредных видов.

**Табл. 25, 26. Биоэнергетические установки** - установки, основанные на производстве тепла и энергии из биомассы, включая технологии преобразования энергии, основанные на принципах живой природы (биотопливные элементы, бионакопители энергии, биодвижители и т.д.).

**Табл. 25, 26. Ветряные энергоустановки** - установки, преобразующие кинетическую энергию ветра в электрическую энергию.

**Табл. 25, 26. Солнечные батареи** - несколько объединенных фотоэлектрических преобразователей (фотоэлементов) - полупроводниковых устройств, прямо преобразующих солнечную энергию в постоянный электрический ток.

**Табл. 33, 34. Сельскохозяйственный потребительский кооператив** - сельскохозяйственный кооператив, созданный сельскохозяйственными товаропроизводителями (гражданами и (или) юридическими лицами), при условии их обязательного участия в его хозяйственной деятельности (статья 4 Федерального закона от 18 декабря 1995 г. № 193-ФЗ «О сельскохозяйственной кооперации»).



## ДИАГРАММЫ

## 1. ОБЕСПЕЧЕННОСТЬ СЕЛЬСКОХОЗЯЙСТВЕННЫХ ОРГАНИЗАЦИЙ (ХОЗЯЙСТВ) СЕЛЬСКОХОЗЯЙСТВЕННОЙ ТЕХНИКОЙ

(на 1 июля 2016 г.; штук)



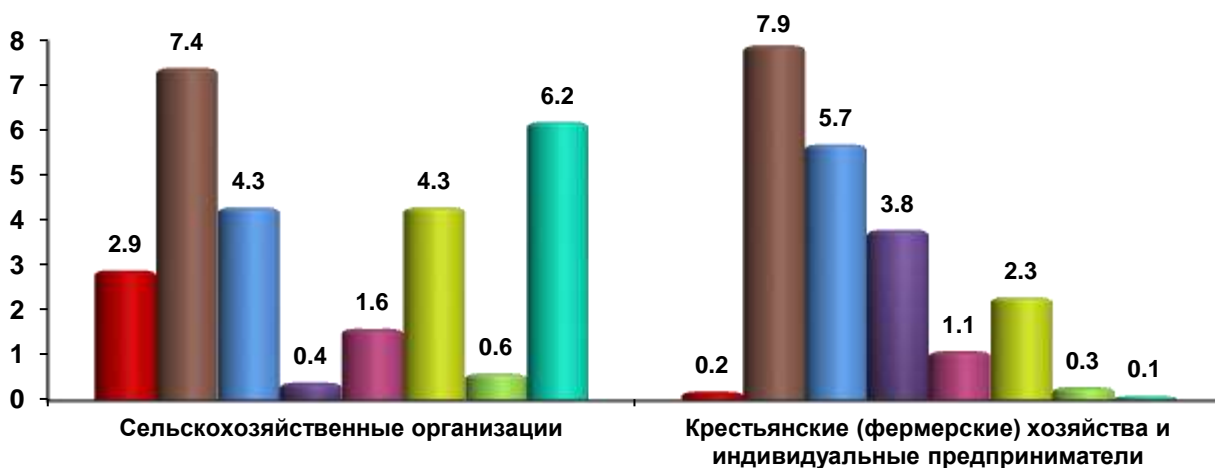
- Сельскохозяйственные организации, не относящиеся к субъектам малого предпринимательства
- Малые предприятия (без микропредприятий)
- Микропредприятия
- Крестьянские (фермерские) хозяйства
- Индивидуальные предприниматели

<sup>1)</sup> На 1000 га пашни

<sup>2)</sup> На 1000 га посевов соответствующих культур

## 2. УДЕЛЬНЫЙ ВЕС СЕЛЬСКОХОЗЯЙСТВЕННЫХ ОРГАНИЗАЦИЙ (ХОЗЯЙСТВ) ПРИМЕНЯВШИХ ИННОВАЦИОННЫЕ ТЕХНОЛОГИИ

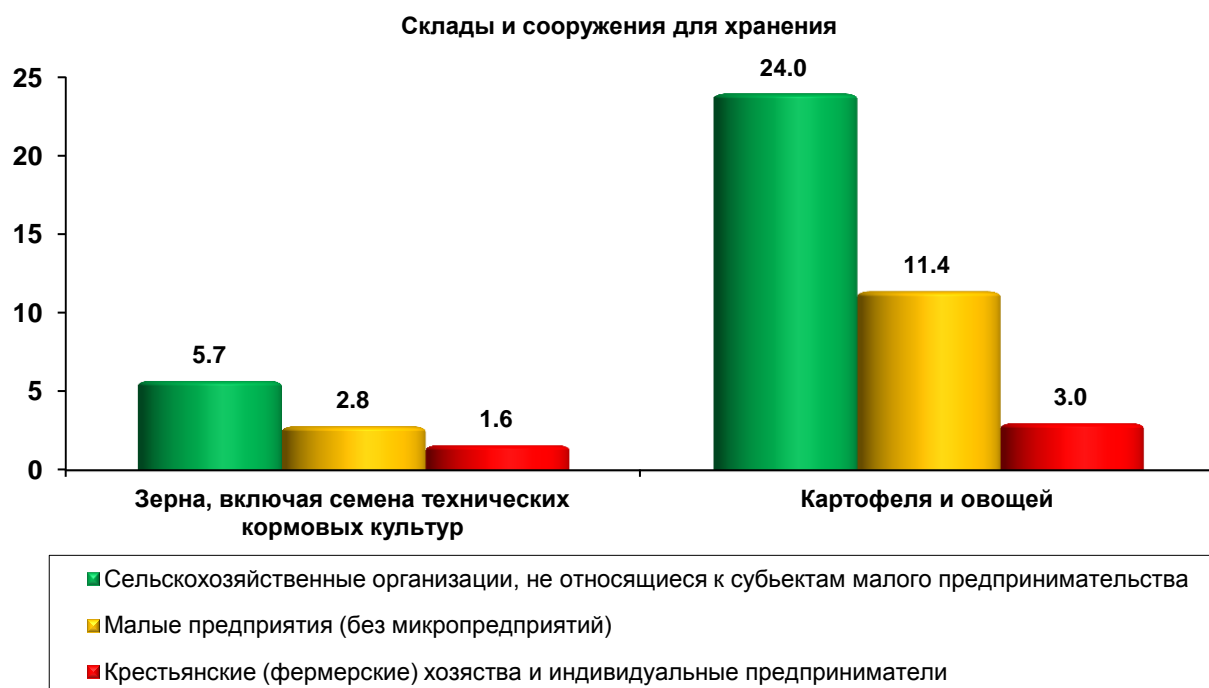
(на 1 июля 2016 г.; в процентах от общего числа организаций (хозяйств), осуществлявших сельскохозяйственную деятельность)



- Капельная система орошения
- Биологические методы защиты растений от вредителей и болезней
- Система индивидуального кормления скота
- Метод бесклеточного содержания птицы
- Очистные сооружения на животноводческих фермах
- Система водоотведения и очистки производственных стоков
- Возобновляемые источники энергоснабжения
- Система точного вождения и дистанционного контроля качества выполнения технологических процессов



**3. УДЕЛЬНЫЙ ВЕС СЕЛЬСКОХОЗЯЙСТВЕННЫХ ОРГАНИЗАЦИЙ (ХОЗЯЙСТВ) ИМЕВШИХ СКЛАДЫ И СООРУЖЕНИЯ, ОБОРУДОВАННЫЕ СИСТЕМАМИ АВТОМАТИЗИРОВАННОГО КОНТРОЛЯ ТЕХНОЛОГИЧЕСКИХ ПРОЦЕССОВ**  
(на 1 июля 2016 г.; в процентах от общего числа организаций (хозяйств) соответствующей категории, имевших в наличии склады и сооружения)

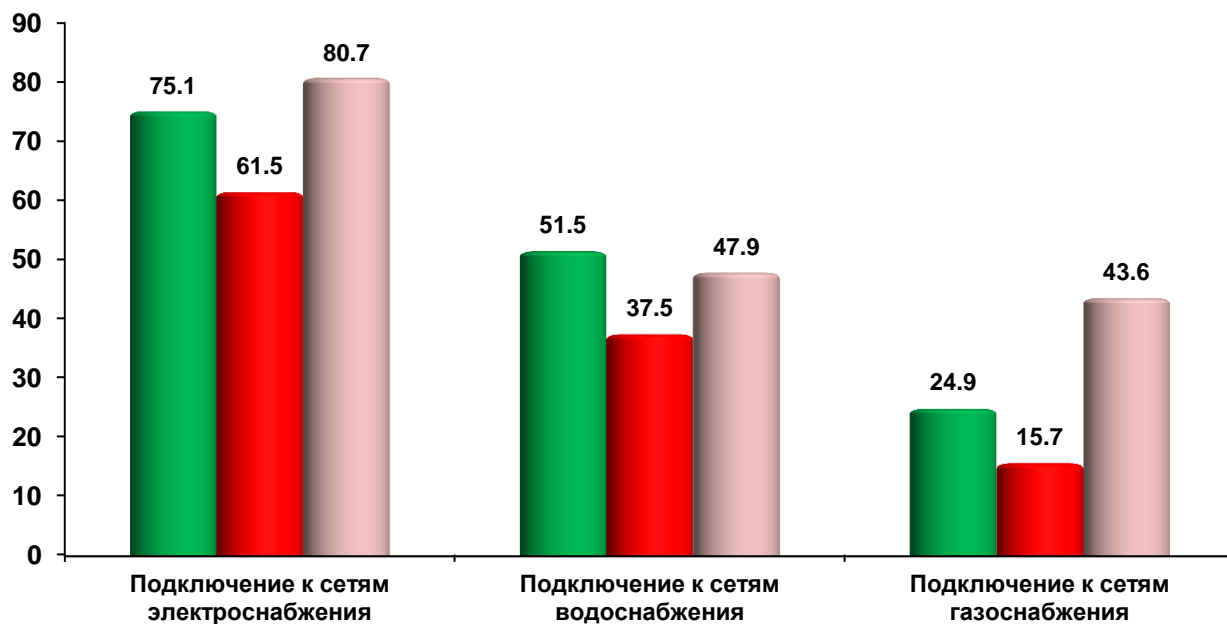


**4. УДЕЛЬНЫЙ ВЕС СЕЛЬСКОХОЗЯЙСТВЕННЫХ ОРГАНИЗАЦИЙ (ХОЗЯЙСТВ), ПОЛУЧИВШИХ СУБСИДИИ (ДОТАЦИИ) И КРЕДИТНЫЕ СРЕДСТВА В 2015 Г.**  
(в процентах от общего числа организаций (хозяйств) соответствующей категории, осуществлявших сельскохозяйственную деятельность)



## 5. УДЕЛЬНЫЙ ВЕС СЕЛЬСКОХОЗЯЙСТВЕННЫХ ОРГАНИЗАЦИЙ (ХОЗЯЙСТВ) ОБЕСПЕЧЕННЫХ ОБЪЕКТАМИ ИНФРАСТРУКТУРЫ

(на 1 июля 2016 г.; в процентах от общего числа организаций (хозяйств) соответствующей категории)



Продолжение

